

Preferencje partyjne w czerwcu

Przedruk i rozpowszechnianie
tej publikacji **w całości** dozwolone
wyłącznie za zgodą CBOS.
Wykorzystanie **fragmentów**
oraz danych empirycznych
wymaga podania źródła

20 lat
Fundacji **CBOS**
1997-2017

20 lat Fundacji CBOS 1997–2017

Od 11 kwietnia 1997 r., od wejścia w życie ustawy z dnia 20 lutego 1997 r. o fundacji Centrum Badania Opinii Społecznej, **CBOS DZIAŁA JAKO FUNDACJA.**

Dwadzieścia lat w życiu politycznym, społecznym i w życiu fundacji to dużo. Wiele się przez ten czas zdarzyło.

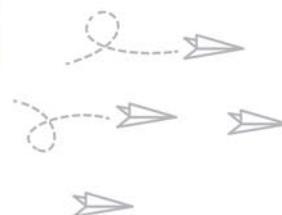
CBOS ZREALIZOWAŁ

836
badań



REZULTATY BADAŃ STATUTOWYCH UDOSTĘPNILIŚMY
SPOŁECZEŃSTWU, MEDIOM, INSTYTUCJOM PUBLICZNYM
I ORGANOM PAŃSTWOWYM W POSTACI

3735
komunikatów



PRACOWAŁO DLA NAS

3600
ankieterów



PRZEBADALIŚMY PONAD

1 000 000
respondentów



Naszym czytelnikom, naszym respondentom i sobie życzymy kolejnych lat owocnych i inspirujących badań, upowszechniania płynącej z nich wiedzy o społeczeństwie, a także popularyzacji dorobku fundacji CBOS.

Gdyby wybory parlamentarne odbywały się w pierwszej dekadzie czerwca, udział w nich wzięłoby aż 70% dorosłych Polaków, o 3 punkty procentowe więcej niż w kwietniu i maju¹. Chęć partycypacji wyborczej jest obecnie największa od czasu ostatnich wyborów parlamentarnych. Uczestnictwo w ewentualnym głosowaniu wyklucza 17% uprawnionych (w porównaniu z majem spadek o 2 punkty), natomiast 13% jeszcze nie wie, czy poszłoby na wybory (spadek o 1 punkt).

Tabela 1

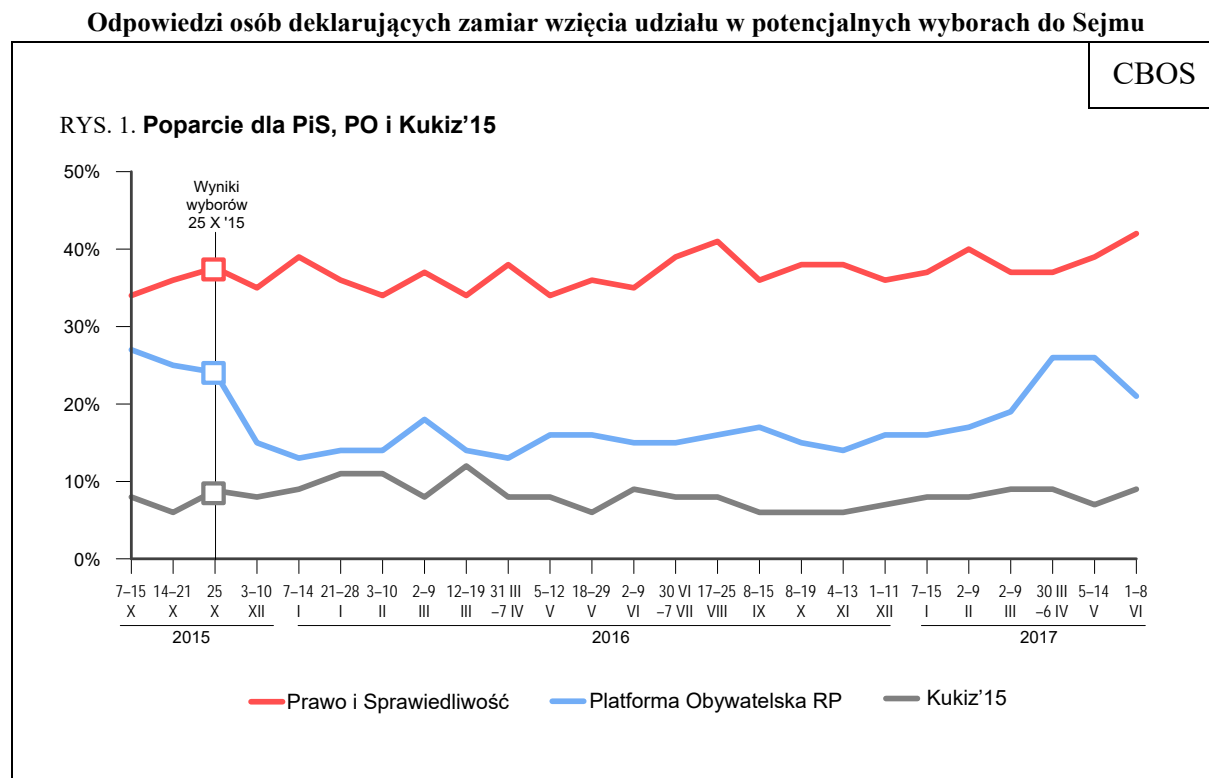
| Gdyby w najbliższą niedzielę odbywały się wybory do Sejmu i Senatu, to czy wziął(ęła)bym Pan(i) w nich udział? | Wskazania respondentów według terminów badań* | | | | | | | | | | |
|--|---|---------|--------|---------|----------|--------|--------|---------|---------------|--------|--------|
| | 2016 | | | | | 2017 | | | | | |
| | 17–25 VIII | 8–15 IX | 8–19 X | 4–13 XI | 1–11 XII | 7–15 I | 2–9 II | 2–9 III | 30 III – 6 IV | 5–14 V | 1–8 VI |
| | w procentach | | | | | | | | | | |
| Na pewno wziął(ęła)bym w nich udział | 60 | 66 | 64 | 67 | 65 | 66 | 66 | 68 | 67 | 67 | 70 |
| Nie wiem, czy wziął(ęła)bym w nich udział | 16 | 14 | 14 | 14 | 15 | 13 | 15 | 14 | 15 | 14 | 13 |
| Na pewno nie wziął(ęła)bym w nich udziału | 24 | 20 | 22 | 18 | 20 | 20 | 19 | 18 | 18 | 19 | 17 |

* Z obliczeń wyłączono odmowy odpowiedzi

Wysoka deklarowana frekwencja wyborcza najwyraźniej sprzyja rządzącym. W czerwcu poparcie dla Prawa i Sprawiedliwości (wraz z Solidarną Polską i Polską Razem) zapowiedziało 42% zadeklarowanych uczestników wyborów. Od ubiegłego miesiąca rządząca partia zyskała 3 punkty procentowe, a porównywalnie wysoki wynik miała w sierpniu ubiegłego roku. Na drugim miejscu znalazła się Platforma Obywatelska mająca 21% zwolenników. W stosunku do maja najsilniejsze ugrupowanie opozycyjne straciło 5 punktów procentowych. Po bardzo dobrych wynikach w dwóch poprzednich miesiącach notowania partii Grzegorza Schetyny obniżyły się i obecnie są zbliżone do poziomu z marca.

¹ Badanie „Aktualne problemy i wydarzenia” (325) przeprowadzono metodą wywiadów bezpośrednich (face-to-face) wspomaganą komputerowo (CAPI) w dniach 1–8 czerwca 2017 roku na liczącej 1020 osób reprezentatywnej próbie losowej dorosłych mieszkańców Polski.

Na trzecim miejscu znalazł się ruch Kukiz'15, na który chciałyby oddać swój głos 9% zadeklarowanych uczestników wyborów. Od ubiegłego miesiąca poparcie dla tej partii wzrosło o 2 punkty procentowe i obecnie jest takie samo jak w marcu i kwietniu.



Pozostałe ugrupowania nie zdołałyby wprowadzić swoich przedstawicieli do parlamentu. W czerwcu poniżej progu wyborczego znalazły się Nowoczesna i SLD – mające obecnie po 4% zwolenników. Wprawdzie w przypadku Nowoczesnej zmiana w notowaniach jest niewielka (spadek o 1 punkt), jednak widać, że partii Ryszarda Petru nadal nie udaje się powstrzymać spadkowego trendu, który obserwujemy od grudnia ubiegłego roku. Natomiast poparcie dla SLD od trzech miesięcy utrzymuje się dokładnie na tym samym poziomie. Minimalnie mniej sympatyków niż w maju ma PSL (3%, spadek o 1 punkt). Swoich zwolenników znalazły w tym miesiącu jeszcze Partia Razem oraz ugrupowanie Wolność Janusza Korwin-Mikkego (po 1%).

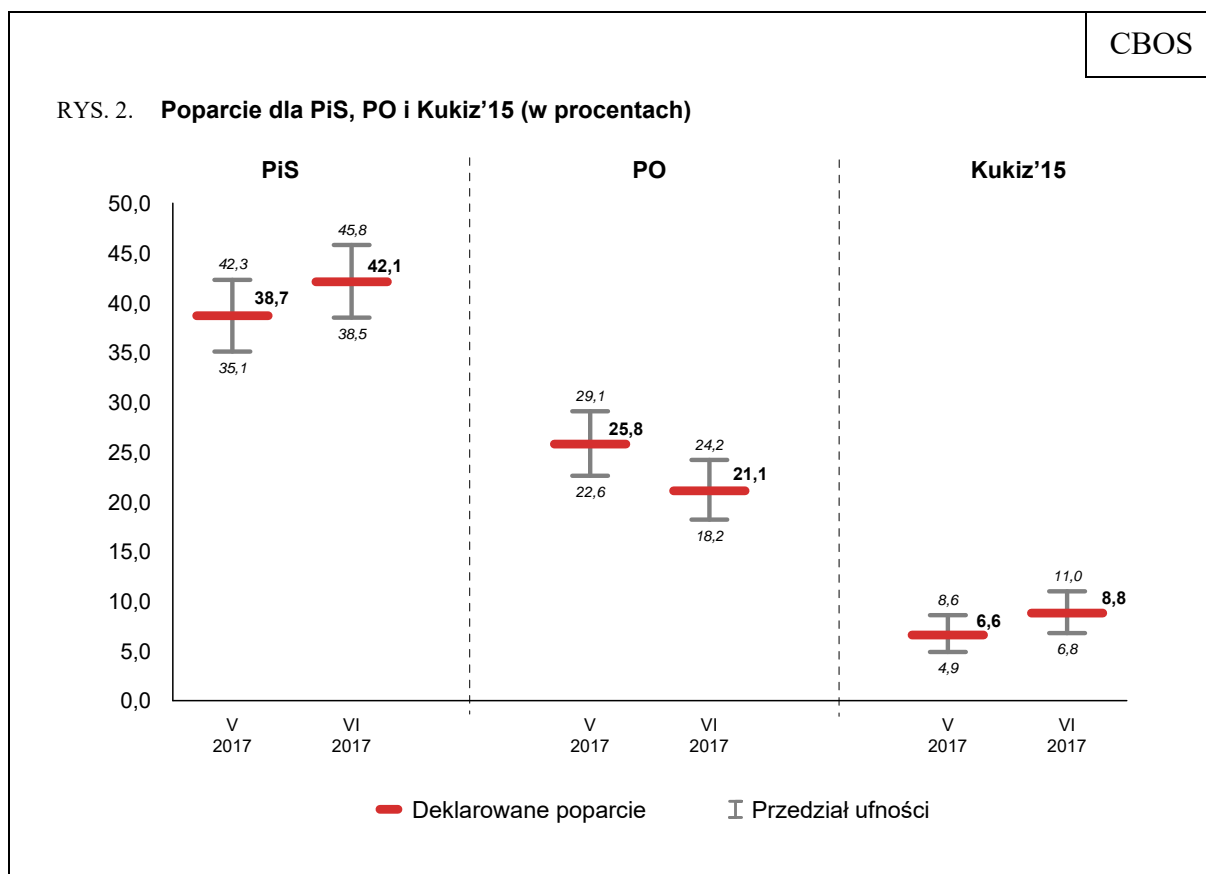
Od maja wzrosła liczba zadeklarowanych uczestników wyborów, którzy jeszcze nie wiedzą, na którą partię oddaliby swój głos (z 10% do 13%).

Tabela 2

| Gdyby w najbliższą niedzielę odbywały się wybory do Sejmu, to na kandydata której partii/inicjatywy politycznej głosował(a)by Pan(i) w tych wyborach? | Odpowiedzi osób deklarujących zamiar wzięcia udziału w potencjalnych wyborach | | | | | | | | | | | | | | | | |
|---|---|---------------|--------|---------|--------|---------------|------------|---------|--------|---------|----------|--------|--------|---------|---------------|--------|--------|
| | 2015 | 2016 | | | | | | | | | | 2017 | | | | | |
| | Wyniki wyborów 25 X | 31 III – 7 IV | 5–12 V | 18–29 V | 2–9 VI | 30 VI – 7 VII | 17–25 VIII | 8–15 IX | 8–19 X | 4–13 XI | 1–11 XII | 7–15 I | 2–9 II | 2–9 III | 30 III – 6 IV | 5–14 V | 1–8 VI |
| w procentach | | | | | | | | | | | | | | | | | |
| Prawo i Sprawiedliwość (wraz z Solidarną Polską i Polską Razem) | 37,58 | 38 | 34 | 36 | 35 | 39 | 41 | 36 | 38 | 38 | 36 | 37 | 40 | 37 | 37 | 39 | 42 |
| Platforma Obywatelska RP | 24,09 | 13 | 16 | 16 | 15 | 15 | 16 | 17 | 15 | 14 | 16 | 16 | 17 | 19 | 26 | 26 | 21 |
| Kukiz'15 | 8,81 | 8 | 8 | 6 | 9 | 8 | 8 | 6 | 6 | 6 | 7 | 8 | 8 | 9 | 9 | 7 | 9 |
| Nowoczesna Ryszarda Petru | 7,60 | 18 | 18 | 14 | 14 | 14 | 12 | 16 | 16 | 17 | 14 | 9 | 9 | 8 | 5 | 5 | 4 |
| Sojusz Lewicy Demokratycznej | 7,55* | 4 | 4 | 4 | 5 | 3 | 3 | 3 | 4 | 5 | 4 | 6 | 5 | 4 | 4 | 4 | 4 |
| Polskie Stronnictwo Ludowe | 5,13 | 3 | 4 | 5 | 2 | 3 | 3 | 3 | 4 | 4 | 3 | 5 | 3 | 5 | 4 | 4 | 3 |
| Wolność (KORWiN) | 4,76 | 2 | 3 | 3 | 3 | 4 | 2 | 2 | 3 | 2 | 3 | 2 | 2 | 2 | 2 | 2 | 1 |
| Partia Razem | 3,62 | 3 | 2 | 3 | 3 | 3 | 3 | 2 | 2 | 1 | 2 | 2 | 2 | 2 | 2 | 2 | 1 |
| Wolni i Solidarni | - | - | - | - | - | - | - | - | - | - | - | - | - | - | - | 1 | 0 |
| Inna odpowiedź | 0,87 | 1 | 1 | 1 | 1 | 1 | 1 | 2 | <1 | 2 | 2 | 1 | 1 | 1 | 1 | 1 | 1 |
| Trudno powiedzieć | | 9 | 10 | 11 | 12 | 9 | 10 | 12 | 11 | 10 | 12 | 13 | 12 | 12 | 10 | 10 | 13 |
| Odmowa odpowiedzi | | 1 | 0 | 1 | 0 | 1 | 1 | <1 | <1 | <1 | 1 | 1 | 1 | <1 | <1 | <1 | <1 |
| N= | 15 200 671 | 718 | 733 | 537 | 640 | 628 | 618 | 648 | 603 | 686 | 738 | 694 | 671 | 690 | 719 | 688 | 710 |

* Wyniki dotyczące KKW Zjednoczona Lewica SLD+TR+PPS+UP+Zieloni

Stosowanie prób losowych umożliwia wnioskowanie o populacji dorosłych Polaków oraz pozwala na określenie skali błędów statystycznych naszych oszacowań². Na rysunku 2 prezentujemy – z uwzględnieniem błędów statystycznych – wyniki, jakie w maju i czerwcu br. uzyskały trzy ugrupowania mające obecnie największe szanse na wprowadzenie swoich przedstawicieli do Sejmu.



Wszystkie odnotowane w tym miesiącu zmiany okazały się nieistotne statystycznie.



W czerwcu najsilniejszą partią na scenie politycznej pozostaje PiS, który w hipotetycznych wyborach chciałoby poprzeć ponad dwie piąte uprawnionych do głosowania. O połowę mniej zwolenników ma obecnie najsilniejsza partia opozycyjna – PO. Po obserwowanym w kwietniu i maju zmniejszeniu się dystansu między dwoma najważniejszymi rywalami, w tym miesiącu różnica między wynikiem PiS i PO ponownie

² Więcej o naszej metodologii na stronie CBOS w zakładce: Badania: metody realizacji badań.

wzrosła. Swój stan posiadania zachowuje ruch Kukiz'15. Natomiast nie widać końca spadku notowań Nowoczesnej – w tym miesiącu wynik tej partii lokuje ją poniżej progu wyborczego. Łączne poparcie dla PO i Nowoczesnej, które nie tak dawno sięgało nawet jednej trzeciej wskazań i było bliskie notowań PiS, obecnie wynosi 25% i wyraźnie odbiega od poparcia dla rządzącej partii. Tyle samo zwolenników co Nowoczesna ma obecnie SLD.

Wszystkie te zmiany obserwujemy przy bardzo wysokiej deklarowanej frekwencji wyborczej. Polacy najwyraźniej chcą brać udział w demokratycznych procedurach, ale czy rzeczywiście tak licznie uczestniczyliby w wyborach, gdyby odbywały się one w najbliższym czasie, to już inna sprawa.

Opracował
Krzysztof PANKOWSKI

A N E K S

Tabela 1

| | | Gdyby w najbliższą niedzielę odbywały się wybory do Sejmu i Senatu, to czy wziął(ę)by Pan(i) w nich udział? | | | Liczba osób |
|-----------------------------|---|---|--|--|-------------|
| | | Na pewno wziął(ę)by w nich udział | Nie wiem, czy wziął(ę)by w nich udział | Na pewno nie wziął(ę)by w nich udziału | |
| | | % | % | % | |
| Ogółem | | 70 | 13 | 17 | 1019 |
| Płeć | Mężczyźni | 73 | 10 | 17 | 479 |
| | Kobiety | 67 | 16 | 17 | 540 |
| Wiek | 18–24 lata | 55 | 24 | 20 | 78 |
| | 25–34 | 62 | 19 | 18 | 198 |
| | 35–44 | 68 | 12 | 20 | 191 |
| | 45–54 | 77 | 9 | 14 | 154 |
| | 55–64 | 76 | 11 | 14 | 184 |
| | 65 lat i więcej | 72 | 9 | 18 | 213 |
| Miejsce zamieszkania | Wieś | 66 | 14 | 20 | 405 |
| | Miasto do 19 999 | 62 | 16 | 21 | 139 |
| | 20 000 – 99 999 | 70 | 13 | 17 | 212 |
| | 100 000 – 499 999 | 76 | 12 | 12 | 163 |
| | 500 000 i więcej mieszk. | 83 | 8 | 9 | 100 |
| Wykształcenie | Podstawowe / gimnazjalne | 56 | 16 | 28 | 195 |
| | Zasadnicze zawodowe | 63 | 13 | 24 | 247 |
| | Średnie | 74 | 12 | 14 | 313 |
| | Wyższe | 82 | 12 | 6 | 265 |
| Grupa społeczna i zawodowa | Kadra kier., spec. z wyższym wyksz. | 86 | 9 | 5 | 108 |
| | Średni personel, technicy | 74 | 12 | 14 | 31 |
| | Pracownicy adm.-biurowi | 79 | 13 | 8 | 69 |
| | Pracownicy usług | 64 | 15 | 21 | 67 |
| | Robotnicy wykwalifikowani | 60 | 15 | 25 | 120 |
| | Robotnicy niewykwalifik. | 50 | 9 | 41 | 51 |
| | Rolnicy | 77 | 10 | 13 | 50 |
| | Pracujący na własny rach. | 82 | 12 | 6 | 47 |
| | Bezrobotni | 60 | 14 | 26 | 32 |
| | Emeryci | 76 | 11 | 14 | 263 |
| | Renciści | 54 | 17 | 29 | 63 |
| | Uczniowie i studenci | 61 | 30 | 9 | 35 |
| | Gospodynie domowe i inni | 60 | 16 | 24 | 84 |
| Pracuje w: | inst. państw., publicznej | 82 | 8 | 10 | 127 |
| | spółce właścicieli prywatnych i państwa | 67 | 12 | 21 | 102 |
| | sekt. pryw. poza rolnict. | 66 | 15 | 19 | 273 |
| | prywatnym gosp. rolnym | 76 | 10 | 14 | 52 |
| Dochody na jedną osobę | Do 649 zł | 62 | 17 | 21 | 85 |
| | Od 650 zł do 999 zł | 65 | 15 | 20 | 153 |
| | Od 1000 zł do 1399 zł | 63 | 16 | 21 | 198 |
| | Od 1400 zł do 1999 zł | 76 | 12 | 12 | 156 |
| | 2000 zł i więcej | 86 | 5 | 9 | 207 |
| Ocena własnych war. mater. | Złe | 61 | 13 | 26 | 83 |
| | Średnie | 63 | 17 | 20 | 421 |
| | Dobre | 77 | 10 | 14 | 515 |
| Udział w prakt. religijnych | Kilka razy w tygodniu | 79 | 10 | 11 | 62 |
| | Raz w tygodniu | 74 | 12 | 14 | 433 |
| | 1–2 razy w miesiącu | 68 | 17 | 16 | 163 |
| | Kilka razy w roku | 67 | 12 | 21 | 230 |
| | W ogóle nie uczestniczy | 58 | 16 | 26 | 119 |
| Poglądy polityczne | Lewica | 78 | 8 | 14 | 147 |
| | Centrum | 67 | 18 | 15 | 276 |
| | Prawica | 85 | 7 | 9 | 315 |
| | Trudno powiedzieć | 51 | 18 | 31 | 275 |

Tabela 2

| | | Na kandydata której partii / inicjatywy politycznej głosował(a)by Pan(i) w wyborach do Sejmu? | | | | | | | | | | | Liczba osób | |
|----------------------------|-------------------------------------|---|----------------------------------|--------------|--------------------------------|----------------------------------|------------------------------------|----------|---------------------------|-------------------|-------------|--|-------------|-------------------|
| | | Prawo i Sprawiedliwość (wraz z Solidarną Polską i Polską Razem) | Platforma Obywatelska RP (PO RP) | Partia Razem | Wolność Janusza Korwin-Mikkego | Polskie Stronnictwo Ludowe (PSL) | Sojusz Lewicy Demokratycznej (SLD) | Kukiz'15 | Nowoczesna Ryszarda Petru | Wolni i Solidarni | Inna partia | Trudno powiedzieć, jeszcze nie wiem, waham się | | Odmowa odpowiedzi |
| | | % | % | % | % | % | % | % | % | % | % | % | % | |
| Ogółem | | 42 | 21 | 1 | 1 | 3 | 4 | 9 | 4 | 0 | 1 | 13 | 0 | 710 |
| Płeć | Mężczyźni | 44 | 20 | 1 | 1 | 4 | 4 | 9 | 4 | 0 | 1 | 11 | 1 | 348 |
| | Kobiety | 40 | 22 | 2 | 1 | 3 | 4 | 9 | 3 | | 2 | 16 | 0 | 362 |
| Wiek | 18–24 lata | 34 | 17 | | 6 | 2 | 3 | 26 | 3 | | | 9 | | 44 |
| | 25–34 | 35 | 22 | 4 | 2 | 6 | | 7 | 4 | | | 18 | 1 | 124 |
| | 35–44 | 32 | 27 | 2 | | 2 | 6 | 13 | 5 | | 2 | 12 | | 131 |
| | 45–54 | 45 | 20 | 1 | | 2 | 3 | 11 | 2 | 1 | 0 | 14 | 1 | 119 |
| | 55–64 | 46 | 22 | 1 | | 4 | 5 | 5 | 3 | 0 | 2 | 11 | | 139 |
| | 65 lat i więcej | 53 | 16 | | | 2 | 6 | 3 | 4 | | 2 | 15 | | 154 |
| Miejsce zamieszkania | Wieś | 51 | 14 | 1 | 1 | 3 | 2 | 9 | 2 | 0 | 2 | 13 | 1 | 269 |
| | Miasto do 19 999 | 42 | 19 | 2 | 2 | 3 | 4 | 10 | | | | 16 | | 87 |
| | 20 000 – 99 999 | 37 | 31 | 1 | | 4 | 1 | 10 | 3 | | 1 | 13 | | 148 |
| | 100 000 – 499 999 | 36 | 25 | 3 | 1 | 3 | 7 | 7 | 5 | 1 | 0 | 12 | | 124 |
| | 500 000 i więcej mieszk. | 32 | 21 | | 1 | | 10 | 7 | 11 | | 3 | 16 | | 83 |
| Wykształcenie | Podstawowe / gimnazjalne | 65 | 7 | | 2 | 3 | 4 | 7 | 1 | | | 11 | | 108 |
| | Zasadnicze zawodowe | 59 | 13 | | | 3 | 3 | 6 | 1 | 1 | 1 | 11 | 2 | 154 |
| | Średnie | 38 | 24 | 0 | 1 | 2 | 3 | 12 | 4 | 0 | 1 | 14 | | 232 |
| | Wyższe | 23 | 30 | 4 | 1 | 5 | 6 | 9 | 5 | | 1 | 16 | | 216 |
| Grupa społeczna i zawodowa | Kadra kier., spec. z wyższym wyksz. | 25 | 20 | 6 | 2 | 6 | 8 | 10 | 7 | | | 17 | | 93 |
| | Średni personel, technicy | 26 | 29 | | | 9 | 7 | 8 | | 3 | 2 | 15 | | 23 |
| | Pracownicy adm.-biurowi | 11 | 43 | 5 | | | 4 | 10 | 9 | | 1 | 17 | | 55 |
| | Pracownicy usług | 38 | 22 | | | | 3 | 11 | 5 | | | 19 | 2 | 43 |
| | Robotnicy wykwalifikowani | 47 | 16 | | | 4 | | 17 | 2 | 1 | | 11 | 1 | 72 |
| | Robotnicy niewykwalifik. | 68 | 27 | | | | | | 3 | | | 2 | | 26 |
| | Rolnicy | 60 | 13 | | | 7 | | 9 | | | | 11 | | 38 |
| | Pracujący na własny rach. | 24 | 29 | | 2 | 4 | 2 | 8 | 3 | | 9 | 16 | 3 | 38 |
| | Bezrobotni | 52 | 14 | | | | 2 | 24 | 3 | | | 5 | | 19 |
| | Emeryci | 53 | 19 | 0 | | 3 | 5 | 2 | 3 | | 2 | 12 | | 199 |
| | Renciści | 56 | 17 | | | 3 | 3 | 9 | 3 | | | 10 | | 34 |
| | Uczniowie i studenci | 43 | 7 | | 3 | | 9 | 24 | 6 | | | 9 | | 22 |
| | Gospodynie domowe i inni | 44 | 19 | | 4 | | 4 | 9 | | | | 20 | | 50 |

Tabela 2 cd.

| | | Na kandydata której partii / inicjatywy politycznej głosował(a)by Pan(i) w wyborach do Sejmu? | | | | | | | | | | | Liczba osób | |
|-----------------------------|---|---|----------------------------------|--------------|--------------------------------|----------------------------------|------------------------------------|----------|---------------------------|-------------------|-------------|--|-------------|-------------------|
| | | Prawo i Sprawiedliwość (wraz z Solidarną Polską i Polską Razem) | Platforma Obywatelska RP (PO RP) | Partia Razem | Wolność Janusza Korwin-Mikkego | Polskie Stronnictwo Ludowe (PSL) | Sojusz Lewicy Demokratycznej (SLD) | Kukiz'15 | Nowoczesna Ryszarda Petru | Wolni i Solidarni | Inna partia | Trudno powiedzieć, jeszcze nie wiem, waham się | | Odmowa odpowiedzi |
| | | % | % | % | % | % | % | % | % | % | % | % | % | |
| Ogółem | | 42 | 21 | 1 | 1 | 3 | 4 | 9 | 4 | 0 | 1 | 13 | 0 | 710 |
| Pracuje w: | inst. państw., publicznej | 31 | 16 | 6 | | 4 | 5 | 10 | 6 | 1 | | 20 | 1 | 104 |
| | spółce właścicieli prywatnych i państwa | 44 | 21 | | | 3 | | 14 | 5 | | 1 | 11 | 1 | 69 |
| | sekt. prywat. poza rolnict. | 29 | 32 | 1 | 1 | 3 | 4 | 9 | 4 | 0 | 1 | 13 | 1 | 181 |
| | prywatnym gosp. rolnym | 56 | 12 | | | 7 | | 9 | | | 5 | 11 | | 40 |
| Dochody na jedną osobę | Do 649 zł | 55 | 12 | | 5 | 2 | 5 | 7 | 2 | 2 | | 10 | | 52 |
| | Od 650 zł do 999 zł | 58 | 12 | 1 | | 3 | 1 | 12 | 1 | | | 12 | | 100 |
| | Od 1000 zł do 1399 zł | 48 | 18 | 1 | | 3 | 5 | 9 | 3 | | 2 | 11 | | 125 |
| | Od 1400 zł do 1999 zł | 42 | 25 | 2 | 1 | 4 | 5 | 6 | 3 | | 1 | 12 | | 118 |
| | 2000 zł i więcej | 30 | 30 | 2 | 1 | 4 | 5 | 7 | 6 | | 2 | 13 | | 177 |
| Ocena własnych war. mater. | Złe | 49 | 18 | | 4 | 2 | | 2 | 6 | | 1 | 17 | | 51 |
| | Średnie | 47 | 18 | 0 | 1 | 3 | 5 | 7 | 3 | 0 | 1 | 14 | 0 | 265 |
| | Dobre | 38 | 24 | 2 | 0 | 4 | 4 | 11 | 4 | 0 | 1 | 13 | 0 | 395 |
| Udział w prakt. religijnych | Kilka razy w tygodniu | 72 | 20 | | | 2 | | | | | | 7 | | 49 |
| | Raz w tygodniu | 50 | 17 | 0 | 0 | 5 | 1 | 7 | 3 | 0 | 1 | 14 | 1 | 321 |
| | 1-2 razy w miesiącu | 41 | 27 | | 2 | 2 | 4 | 8 | 3 | | 2 | 11 | | 110 |
| | Kilka razy w roku | 30 | 20 | 3 | 2 | 1 | 7 | 16 | 4 | 0 | 0 | 14 | | 153 |
| | W ogóle nie uczestniczy | 16 | 30 | 4 | | 3 | 13 | 10 | 8 | | 3 | 14 | | 69 |
| Poglądy polityczne | Lewica | 14 | 38 | 2 | | 4 | 18 | 6 | 6 | | 3 | 8 | | 114 |
| | Centrum | 25 | 31 | 3 | 0 | 7 | 2 | 9 | 5 | | 1 | 16 | | 185 |
| | Prawica | 72 | 8 | | 2 | 1 | 0 | 8 | 2 | | 1 | 6 | 0 | 267 |
| | Trudno powiedzieć | 31 | 18 | 1 | | 2 | 2 | 11 | 2 | 1 | 1 | 29 | 1 | 140 |