

Preferencje partyjne w grudniu, przed dymisją premiera

20 lat Fundacji CBOS 1997–2017

Od 11 kwietnia 1997 r., od wejścia w życie ustawy z dnia 20 lutego 1997 r. o fundacji Centrum Badania Opinii Społecznej, **CBOS DZIAŁA JAKO FUNDACJA.**

Dwadzieścia lat w życiu politycznym, społecznym i w życiu fundacji to dużo. Wiele się przez ten czas zdarzyło.

CBOS ZREALIZOWAŁ

836

badania



REZULTATY BADAŃ STATUTOWYCH UDOSTĘPNILIŚMY
SPOŁECZEŃSTWU, MEDIOM, INSTYTUCJOM PUBLICZNYM
I ORGANOM PAŃSTWOWYM W POSTACI

3735

komunikatów



PRACOWAŁO DLA NAS

3600

ankieterów



PRZEBADALIŚMY PONAD

1 000 000

respondentów



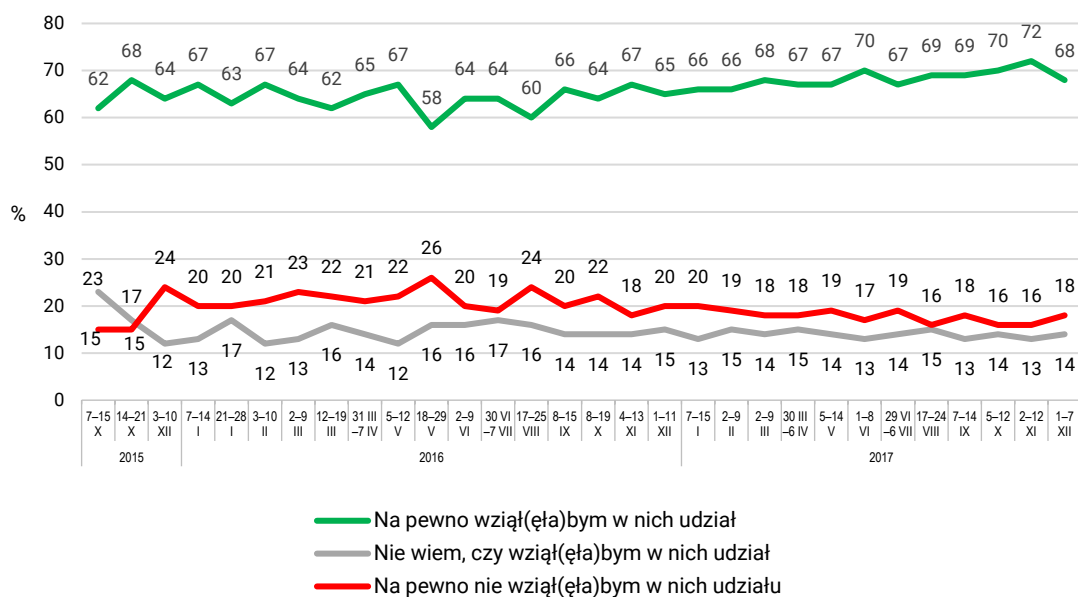
Naszym czytelnikom, naszym respondentom i sobie życzymy kolejnych lat owocnych i inspirujących badań, upowszechniania płynącej z nich wiedzy o społeczeństwie, a także popularyzacji dorobku fundacji CBOS.

Fundacja Centrum Badania Opinii Społecznej
ul. Świętojerska 5/7, 00–236 Warszawa
e-mail: sekretariat@cbos.pl; info@cbos.pl
<http://www.cbos.pl>
(48 22) 629 35 69

Gdyby wybory parlamentarne miały odbyć się na początku grudnia, udział w nich chciałoby wziąć ponad dwie trzecie dorosłych Polaków (68%)¹, o 4 punkty procentowe mniej niż przed miesiącem. Odsetek respondentów wahających się – rozważających możliwość swego udziału w ewentualnych wyborach, ale niepewnych, czy rzeczywiście by na nie poszli – zmienił się nieznacznie (14%, wzrost o 1 punkt). Minimalnie wzrosła liczba badanych z góry wykluczających swoje uczestnictwo w głosowaniu (18%, wzrost o 2 punkty).

CBOS

RYS. 1. Gdyby w najbliższą niedzielę odbywały się wybory do Sejmu i Senatu, to czy wziął(ę)by Pan(i) w nich udział?



* W październiku 2015 roku pytanie brzmiało: „Czy zamierza Pan(i) wziąć udział w wyborach do Sejmu i Senatu, które odbędą się 25 października?”

** Z obliczeń wyłączono odmowy odpowiedzi

¹ Badanie „Aktualne problemy i wydarzenia” (331) przeprowadzono metodą wywiadów bezpośrednich (face-to-face) wspomaganym komputerowo (CAPI) w dniach 1–7 grudnia 2017 roku na liczącej 925 osób reprezentatywnej próbie losowej dorosłych mieszkańców Polski.

Od czasu wyborów liderem rankingu popularności partii politycznych pozostaje partia rządząca. Na Prawo i Sprawiedliwość zamierza głosować 41% dorosłych Polaków, którzy chcieliby wziąć udział w wyborach. W porównaniu z listopadem poparcie dla PiS obniżyło się o 4 punkty procentowe (zmiana nieistotna statystycznie). Po trzech miesiącach wzrostów (sierpień–październik) drugi miesiąc z rzędu obserwujemy zatem spadek liczby zwolenników rządzącej partii.

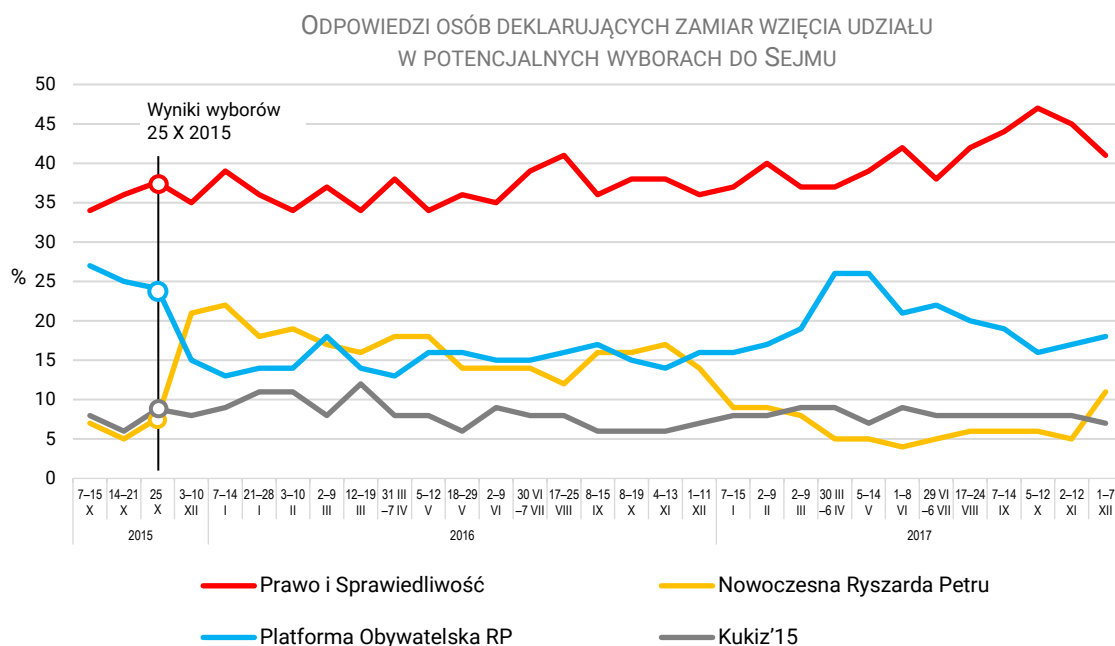
Tak jak przed miesiącem na drugim miejscu znalazła się Platforma Obywatelska mająca poparcie 18% zadeklarowanych wyborców. W drugim sondażu z kolei liczba zwolenników najsilniejszej partii opozycyjnej nieznacznie wzrosła.

Na trzecim miejscu naszego rankingu po dziesięciu miesiącach ponownie znalazła się Nowoczesna. Po zmianie lidera i skróceniu nazwy chęć głosowania na tę partię zadeklarowało 11% potencjalnych wyborców, aż o 6 punktów procentowych więcej niż przed miesiącem. Ta zmiana jest istotna statystycznie.

Na czwarte miejsce spadł ruch Kukiz'15, mający wśród zadeklarowanych uczestników głosowania 7% zwolenników (spadek o 1 punkt).

CBOS

RYS. 2. Poparcie dla PiS, PO, Nowoczesnej i Kukiz'15



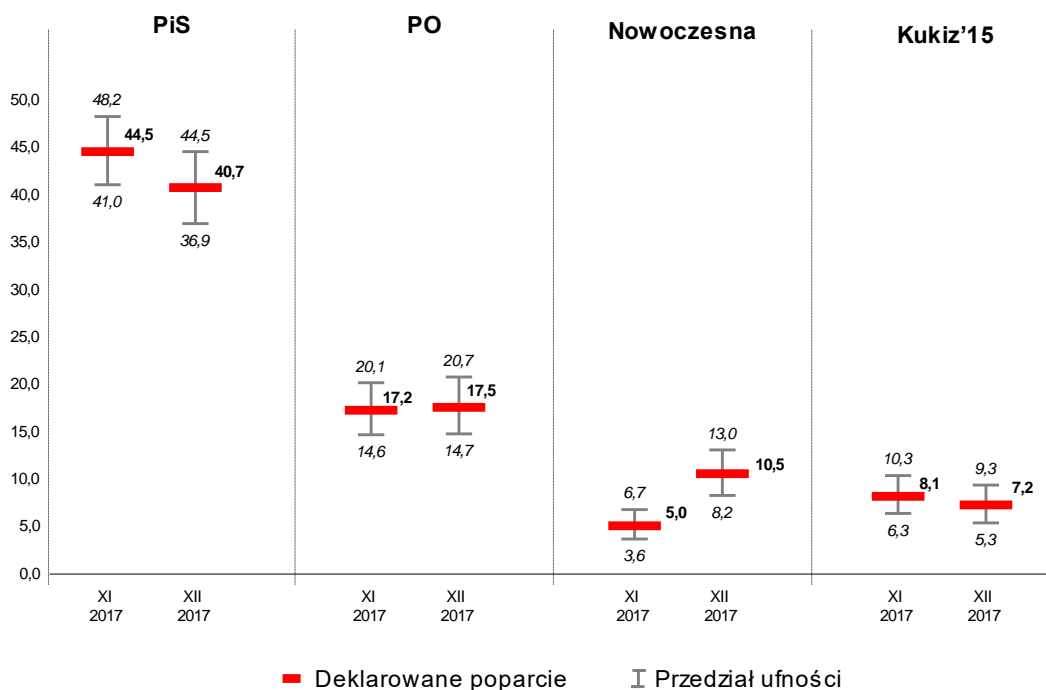
Pozostałe ugrupowania nie zdołałyby wprowadzić swoich przedstawicieli do Sejmu. Po 3% zwolenników zyskały w tym miesiącu PSL (spadek o 1 punkt procentowy) i SLD (bez zmian). Na Partię Razem i partię Wolność Janusza Korwina-Mikke zamierza głosować po 2% zadeklarowanych uczestników wyborów.

Tak jak w listopadzie 13% osób chcących wziąć udział w wyborach nie wie, które ugrupowanie ewentualnie poparłoby w głosowaniu.

Poza przypadkiem Nowoczesnej zmiany w poparciu dla pozostałych ugrupowań są nieistotne statystycznie².

CBOS

RYS. 3. Poparcie dla PiS, PO, Nowoczesnej i Kukiz'15 (w procentach)



² Stosowanie prób losowych umożliwia wnioskowanie o populacji dorosłych Polaków oraz pozwala na określenie skali błędu statystycznego naszych oszacowań – więcej o naszej metodologii na stronie CBOS w zakładce: Badania: metody realizacji badań. Na rysunku 3 prezentujemy – z uwzględnieniem błędu statystycznego – wyniki, jakie w listopadzie i grudniu br. uzyskały cztery ugrupowania mające obecnie szanse na wprowadzenie swoich przedstawicieli do Sejmu.

TABELA 1

Gdyby w najbliższą niedzielę odbywały się wybory do Sejmu, to na kandydata której partii/inicjatywy politycznej głosował(a)by Pan(i) w tych wyborach?	Odpowiedzi osób deklarujących zamiar wzięcia udziału w potencjalnych wyborach														
	2015	2016				2017									
	Wyniki wyborów 25 X	4-13 XI	1-11 XII	7-15 I	2-9 II	2-9 III	30 III - 6 IV	5-14 V	1-8 VI	29 VI - 6 VII	17-24 VIII	7-14 IX	5-12 X	2-12 XI	1-7 XII
w procentach															
Prawo i Sprawiedliwość (wraz z Solidarną Polską i Porozumieniem)	37,58	38	36	37	40	37	37	39	42	38	42	44	47	45	41
Platforma Obywatelska RP	24,09	14	16	16	17	19	26	26	21	22	20	19	16	17	18
Nowoczesna	7,60	17	14	9	9	8	5	5	4	5	6	6	6	5	11
Kukiz'15	8,81	6	7	8	8	9	9	7	9	8	8	8	8	8	7
Polskie Stronnictwo Ludowe	5,13	4	3	5	3	5	4	4	3	3	4	5	3	4	3
Sojusz Lewicy Demokratycznej	7,55*	5	4	6	5	4	4	4	4	5	4	3	2	3	3
Partia Razem	3,62	1	2	2	2	2	2	2	1	1	2	2	2	2	2
Wolność Janusza Korwin-Mikke **	4,76	2	3	2	2	2	2	2	1	2	2	1	2	1	2
Inna partia	0,87	2	2	1	1	1	1	1	1	1	2	1	2	1	1
Trudno powiedzieć		10	12	13	12	12	10	10	13	14	12	12	12	13	13
Odmowa odpowiedzi		<1	1	1	1	<1	<1	<1	<1	<1	<1	<1	<1	1	<1
N=	15 200 671	686	738	694	671	690	719	688	710	653	700	683	667	725	632

* Wyniki dotyczące KKW Zjednoczona Lewica SLD+TR+PPS+UP+Zieloni

** Do 8 października 2016 partia działała pod nazwą KORWiN: Koalicja Odnowy Rzeczypospolitej Wolność i Nadzieja, później jako Wolność (KORWiN), a od 1 kwietnia 2017 roku pod nazwą Wolność Janusza Korwin-Mikke.

Po rekordowej frekwencji wyborczej deklarowanej w listopadzie, na początku grudnia nieco mniej uprawnionych do głosowania chciałoby wziąć udział w wyborach. Nadal jednak, jak na połowę kadencji Sejmu, deklarowana frekwencja wyborcza utrzymuje się na wysokim poziomie, co świadczy o dużym zainteresowaniu Polaków wydarzeniami na scenie politycznej.

Zdecydowanie największym poparciem społecznym cieszy się rządząca partia, choć w ostatnich dwóch miesiącach liczba sympatyków PiS i jego koalicjantów nieco się obniżyła. Zmniejszył się zatem nieco dystans dzielący rządzące ugrupowania od jej najgroźniejszego konkurenta – PO, choć nadal pozostaje on bardzo duży (z 28 do 23 punktów).

Najbardziej zauważalną zmianą w tym miesiącu jest wzrost poparcia dla Nowoczesnej. Zmiana lidera tej partii dokonana w wyniku demokratycznego wyboru delegatów, odsunięcie w pokojowej atmosferze zasłużonego, ale niemającego dobrych notowań założyciela tego ugrupowania, dało najwyraźniej nową nadzieję jego wyborcom. Można wysunąć hipotezę, że z punktu widzenia liberalnego elektoratu zmiany w opozycji – nowi ludzie, nowe pomysły, język – są bardziej pożądane, niż najbardziej zmasowana krytyka rządzących.

Opracował

Krzysztof Pankowski