

Opinie o działalności parlamentu i prezydenta

20 lat Fundacji CBOS 1997–2017

Od 11 kwietnia 1997 r., od wejścia w życie ustawy z dnia 20 lutego 1997 r. o fundacji Centrum Badania Opinii Społecznej, **CBOS DZIAŁA JAKO FUNDACJA.**

Dwadzieścia lat w życiu politycznym, społecznym i w życiu fundacji to dużo. Wiele się przez ten czas zdarzyło.

CBOS ZREALIZOWAŁ

836

badań



REZULTATY BADAŃ STATUTOWYCH UDOSTĘPNILIŚMY
SPOŁECZEŃSTWU, MEDIOM, INSTYTUCJOM PUBLICZNYM
I ORGANOM PAŃSTWOWYM W POSTACI

3735

komunikatów



PRACOWAŁO DLA NAS

3600

ankieterów



PRZEBADALIŚMY PONAD

1 000 000

respondentów



Naszym czytelnikom, naszym respondentom i sobie życzymy kolejnych lat owocnych i inspirujących badań, upowszechniania płynącej z nich wiedzy o społeczeństwie, a także popularyzacji dorobku fundacji CBOS.

Fundacja Centrum Badania Opinii Społecznej
ul. Świętojerska 5/7, 00-236 Warszawa
e-mail: sekretariat@cbos.pl; info@cbos.pl
<http://www.cbos.pl>
(48 22) 629 35 69

Co miesiąc pytamy Polaków o opinie na temat działalności parlamentu i prezydenta. W grudniu¹ notowania obu izb są nieznacznie gorsze niż w listopadzie, a notowania głowy państwa – minimalnie lepsze.

OCENA DZIAŁALNOŚCI PARLAMENTU

Opinie o funkcjonowaniu parlamentu są zbliżone do listopadowych, chociaż nieco gorsze niż wówczas. Obecnie działalność Sejmu pozytywnie ocenia niespełna jedna trzecia Polaków (29%, spadek o 2 punkty procentowe) i tyle samo (29%) wyraża dobre opinie o działalności izby wyższej. Niezadowolenie z pracy posłów deklaruje niemal sześciu na dziesięciu badanych (57%, wzrost o 3 punkty), a z pracy senatorów – prawie połowa (47%, wzrost o 2 punkty).

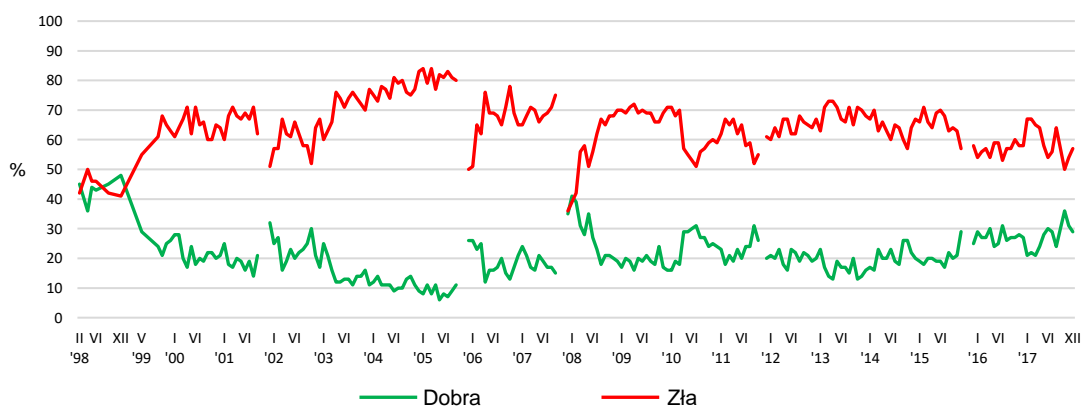
TABELA 1

Oceniane instytucje	Oceny	Wskazania respondentów według terminów badań														Zmiany XI – XII 2017	
		2016			2017												
		X	XI	XII	I	II	III	IV	V	VI	VII	VIII	IX	X	XI		XII
		w procentach															
Sejm	dobra	27	28	27	21	22	21	24	28	30	29	24	30	36	31	29	-2
	zła	60	58	58	67	67	65	64	58	54	56	64	57	50	54	57	+3
	Trudno powiedzieć	13	14	15	12	11	14	12	14	16	16	12	13	14	15	14	-1
Senat	dobra	27	27	26	28	25	24	26	29	29	30	27	32	36	29	29	0
	zła	48	49	50	51	53	51	50	47	44	45	51	45	42	45	47	+2
	Trudno powiedzieć	25	24	24	21	22	25	24	24	27	25	22	23	22	26	24	-2

¹ Badanie „Aktualne problemy i wydarzenia” (331) przeprowadzono metodą wywiadów bezpośrednich (face-to-face) wspomaganą komputerowo (CAPI) w dniach 1–7 grudnia 2017 roku na liczącej 925 osób reprezentatywnej próbie losowej dorosłych mieszkańców Polski.

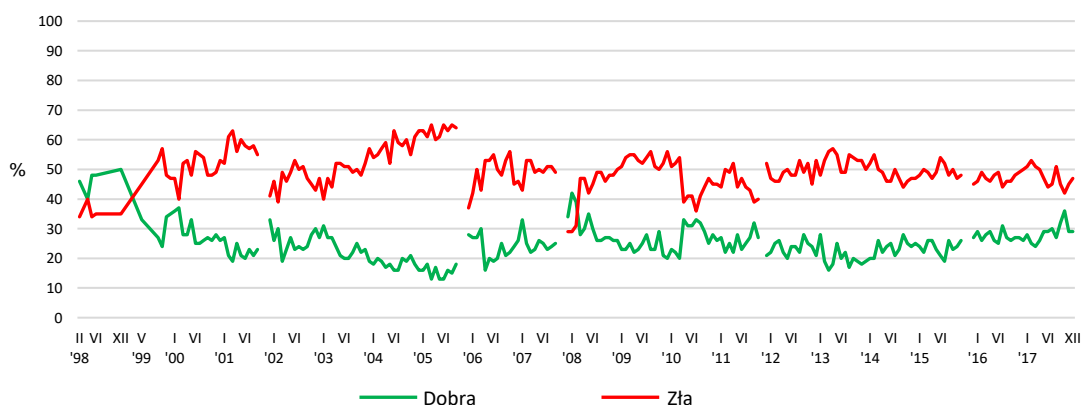
CBOS

RYS. 1. Oceny działalności Sejmu



CBOS

RYS. 2. Oceny działalności Senatu



Postrzeganie pracy posłów jest w dużej mierze uzależnione od poglądów politycznych i preferencji partyjnych, a także religijności badanych. Relatywnie często są z niej zadowoleni respondenci identyfikujący się z prawicą, popierający Prawo i Sprawiedliwość (w tym Solidarną Polskę i Porozumienie) oraz najbardziej zaangażowani w praktyki religijne, natomiast niezadowoleni – badani o poglądach lewicowych i centrowych, zwolennicy Nowoczesnej i Platformy Obywatelskiej, osoby niezamierzające głosować w ewentualnych wyborach parlamentarnych oraz nieuczestniczące w praktykach religijnych lub praktykujące rzadko. Ponadto złe oceny izby niższej dominują wśród mieszkańców największych miast, respondentów uzyskujących najwyższe dochody *per capita*, a także wśród niezadowolonych z własnej sytuacji materialnej, natomiast dobre oceny częściej niż przeciętnie wystawiają osoby najstarsze, mieszkańcy wsi oraz badani najslabiej wykształceni.

TABELA 2

Potencjalne elektoraty	Oceny działalności Sejmu		
	dobrze	złe	Trudno powiedzieć
	w procentach		
Prawo i Sprawiedliwość (wraz z Solidarną Polską i Porozumieniem)	64	23	13
Kukiz'15	28	61	12
Platforma Obywatelska	5	90	5
Nowoczesna	2	88	10
Niezamierzający głosować	13	71	17

OCENA DZIAŁALNOŚCI PREZYDENTA

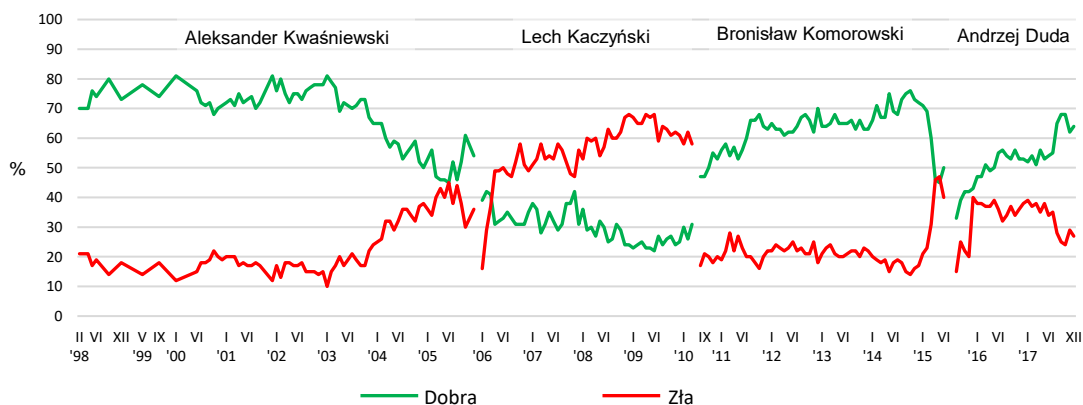
Od zawetowania dwóch z trzech ustaw o sądownictwie notowania Prezydenta RP pozostają lepsze, niż były wcześniej. W grudniu prezydenturę Andrzeja Dudy pozytywnie ocenia niemal dwie trzecie Polaków (64%, od listopada wzrost o 2 punkty procentowe), natomiast ponad jedna czwarta (27%, spadek o 2 punkty) jest z niej niezadowolona.

TABELA 3

Oceny działalności prezydenta	Wskazania respondentów według terminów badań															Zmiany XI – XII 2017
	2016			2017												
	X	XI	XII	I	II	III	IV	V	VI	VII	VIII	IX	X	XI	XII	
	w procentach															
Dobra	56	53	53	52	54	51	56	53	54	55	65	68	68	62	64	+2
Zła	34	36	38	39	37	38	35	38	34	35	28	25	24	29	27	-2
Trudno powiedzieć	10	11	9	9	9	11	9	9	12	10	7	7	8	9	9	0

CBOS

RYS. 3. Oceny działalności prezydenta



Na odbiór prezydentury Andrzeja Dudy wpływają przede wszystkim poglądy i preferencje polityczne badanych. Pozytywnie o działalności głowy państwa najczęściej wypowiadają się wyborcy rządzącego ugrupowania, respondenci o orientacji prawicowej, natomiast z dezaprobatą – osoby popierające PO lub Nowoczesną oraz identyfikujące się z lewicą. Niezadowolone z obecnej prezydentury relatywnie często wyrażają również mieszkańcy największych aglomeracji, badani nieuczestniczący w praktykach religijnych lub biorący w nich udział sporadycznie, uzyskujący najwyższe dochody *per capita*, natomiast zadowolenie częściej niż przeciętnie deklarują mieszkańcy wsi, respondenci z wykształceniem podstawowym, gimnazjalnym lub zasadniczym zawodowym oraz uczestniczący w praktykach religijnych przynajmniej raz w miesiącu.

TABELA 4

Potencjalne elektoraty	Oceny działalności prezydenta Andrzeja Dudy		
	dobre	złe	Trudno powiedzieć
	w procentach		
Prawo i Sprawiedliwość (wraz z Solidarną Polską i Porozumieniem)	94	4	2
Kukiz'15	61	29	10
Platforma Obywatelska	34	57	9
Nowoczesna	39	55	6
Niezamierzający głosować	60	30	11

Na postrzeganie obecnej prezydentury nadal zauważalnie przekładają się preferencje z II tury wyborów prezydenckich w 2015 roku. Warto jednak zauważyć, że blisko jedna trzecia głosujących wówczas na Bronisława Komorowskiego pozytywnie ocenia sposób sprawowania urzędu Prezydenta RP przez Andrzeja Dudę. Z kolei tylko nieliczni z ówczesnego elektoratu Andrzeja Dudy zaliczają się do rozczarowanych działalnością głowy państwa.

TABELA 5

Elektoraty w II turze wyborów prezydenckich w 2015 roku	Oceny działalności prezydenta Andrzeja Dudy		
	dobra	zła	Trudno powiedzieć
	w procentach		
Głosujący na Andrzeja Dudę	89	8	4
Głosujący na Bronisława Komorowskiego	31	58	11
Niegłosujący	59	27	15

Zmiany opinii o działalności parlamentu i prezydenta, które zarejestrowaliśmy w grudniu, są niewielkie. Minimalnie gorzej niż przed miesiącem postrzegana jest praca Sejmu, natomiast nieco lepsze są notowania głowy państwa – od sierpnia, czyli od zawetowania ustaw o Sądzie Najwyższym i Krajowej Radzie Sądownictwa pozostają lepsze, niż były wcześniej.

Opracował

Michał Feliksiak

TABELA 1

		Jak by Pan(i) ocenił(a) działalność Sejmu?			Liczba osób
		Dobrze %	Źle %	Trudno powiedzieć %	
Ogółem		29	57	14	921
Płeć	Mężczyźni	30	61	9	432
	Kobiety	27	54	19	488
Wiek	18-24 lata	32	52	16	71
	25-34	29	58	13	177
	35-44	23	62	15	173
	45-54	27	61	12	139
	55-64	28	60	11	166
	65 lat i więcej	34	48	19	195
Miejsce zamieszkania	Wieś	35	48	17	365
	Miasto do 19 999	29	60	11	130
	20 000 - 99 999	25	59	16	197
	100 000 - 499 999	27	62	11	135
	500 000 i więcej mieszk.	12	77	11	93
Wykształcenie	Podstawowe / gimnazjalne	36	44	20	175
	Zasadnicze zawodowe	33	52	15	226
	Średnie	24	64	12	278
	Wyższe	25	63	13	242
Grupa społeczna i zawodowa	Kadra kier., spec. z wyższym wyksz.	19	71	10	110
	Średni personel, technicy	36	59	6	29
	Pracownicy adm.-biurowi	30	55	15	64
	Pracownicy usług	11	75	14	53
	Robotnicy wykwalifikowani	32	58	10	104
	Robotnicy niewykwalifik.	12	83	6	45
	Rolnicy	43	34	23	45
	Pracujący na własny rach.	32	59	9	37
	Bezrobotni	19	69	12	28
	Emeryci	30	51	19	241
	Renciści	37	51	12	54
	Uczniowie i studenci	47	39	14	37
	Gospodynie domowe i inni	32	48	20	73
Pracuje w:	inst. państw., publicznej	30	57	13	126
	spółce właścicieli prywatnych i państwa	20	68	12	92
	sekt. pryw. poza rolnict.	20	71	9	226
	prywatnym gosp. rolnym	47	35	19	46
Dochody na jedną osobę	Do 649 zł	38	44	18	78
	Od 650 zł do 999 zł	40	46	14	116
	Od 1000 zł do 1399 zł	30	56	15	149
	Od 1400 zł do 1999 zł	28	57	15	176
	2000 zł i więcej	23	66	11	180
Ocena własnych war. mater.	Źłe	14	66	20	60
	Średnie	25	57	18	334
	Dobre	33	56	12	527
Udział w prakt. religijnych	Kilka razy w tygodniu	38	39	23	39
	Raz w tygodniu	35	48	17	419
	1-2 razy w miesiącu	35	56	9	144
	Kilka razy w roku	17	71	13	219
	W ogóle nie uczestniczy	14	76	10	96
Poglądy polityczne	Lewica	15	82	3	161
	Centrum	21	71	8	231
	Prawica	50	36	14	308
	Trudno powiedzieć	16	54	31	207

TABELA 2

		Jak by Pan(i) ocenił(a) działalność Senatu?			Liczba osób
		Dobrze	Źle	Trudno powiedzieć	
		%	%	%	
Ogółem		29	47	24	921
Płeć	Mężczyźni	31	50	18	432
	Kobiety	27	45	28	488
Wiek	18-24 lata	34	41	24	71
	25-34	30	48	22	177
	35-44	25	50	25	173
	45-54	30	49	21	139
	55-64	28	52	20	166
	65 lat i więcej	31	41	28	195
Miejsce zamieszkania	Wieś	35	38	26	365
	Miasto do 19 999	28	50	22	130
	20 000 - 99 999	26	50	23	197
	100 000 - 499 999	29	52	19	135
	500 000 i więcej mieszk.	14	66	21	93
Wykształcenie	Podstawowe / gimnazjalne	31	38	31	175
	Zasadnicze zawodowe	34	44	22	226
	Średnie	26	53	21	278
	Wyższe	28	50	22	242
Grupa społeczna i zawodowa	Kadra kier., spec. z wyższym wyksz.	29	54	18	110
	Średni personel, technicy	39	49	12	29
	Pracownicy adm.-biurowi	30	44	27	64
	Pracownicy usług	15	58	27	53
	Robotnicy wykwalifikowani	33	50	16	104
	Robotnicy niewykwalifik.	16	71	13	45
	Rolnicy	35	24	41	45
	Pracujący na własny rach.	22	57	22	37
	Bezrobotni	25	56	19	28
	Emeryci	27	44	28	241
	Renciści	35	44	21	54
	Uczniowie i studenci	45	30	25	37
	Gospodynie domowe i inni	34	40	26	73
Pracuje w:	inst. państw., publicznej	35	41	24	126
	spółce właścicieli prywatnych i państwa	27	54	18	92
	sekt. prywat. poza rolnict.	22	61	17	226
	prywatnym gosp. rolnym	37	25	38	46
Dochody na jedną osobę	Do 649 zł	36	40	25	78
	Od 650 zł do 999 zł	42	39	18	116
	Od 1000 zł do 1399 zł	29	46	25	149
	Od 1400 zł do 1999 zł	26	47	27	176
	2000 zł i więcej	28	54	18	180
Ocena własnych war. mater.	Źle	13	62	25	60
	Średnie	26	47	27	334
	Dobre	33	46	21	527
Udział w prakt. religijnych	Kilka razy w tygodniu	40	34	25	39
	Raz w tygodniu	38	40	23	419
	1-2 razy w miesiącu	30	43	26	144
	Kilka razy w roku	18	58	24	219
	W ogóle nie uczestniczy	12	67	21	96
Poglądy polityczne	Lewica	19	69	12	161
	Centrum	25	57	18	231
	Prawica	48	31	21	308
	Trudno powiedzieć	14	43	43	207

TABELA 3

		Jak by Pan(i) ocenił(a) działalność prezydenta Andrzeja Dudy?			Liczba osób
		Dobrze	Źle	Trudno powiedzieć	
		%	%	%	
Ogółem		64	27	9	921
Płeć	Mężczyźni	64	29	7	432
	Kobiety	64	24	12	489
Wiek	18-24 lata	64	21	15	71
	25-34	64	22	14	177
	35-44	63	25	13	173
	45-54	60	34	6	139
	55-64	63	31	6	166
	65 lat i więcej	68	25	6	195
Miejsce zamieszkania	Wieś	75	16	9	365
	Miasto do 19 999	66	23	11	130
	20 000 - 99 999	60	32	7	197
	100 000 - 499 999	57	32	11	135
	500 000 i więcej mieszk.	37	54	9	93
Wykształcenie	Podstawowe / gimnazjalne	82	13	5	175
	Zasadnicze zawodowe	70	21	10	227
	Średnie	55	35	10	278
	Wyższe	56	32	12	242
Grupa społeczna i zawodowa	Kadra kier., spec. z wyższym wyksz.	53	37	10	110
	Średni personel, technicy	62	34	4	29
	Pracownicy adm.-biurowi	60	29	10	64
	Pracownicy usług	53	26	20	53
	Robotnicy wykwalifikowani	63	28	9	104
	Robotnicy niewykwalifik.	75	15	10	45
	Rolnicy	68	14	18	45
	Pracujący na własny rach.	70	23	7	37
	Bezrobotni	65	25	10	28
	Emeryci	65	28	7	241
	Renciści	75	25		54
	Uczniowie i studenci	63	27	10	37
	Gospodynie domowe i inni	71	18	12	73
Pracuje w:	inst. państw., publicznej	64	27	9	126
	spółce właścicieli prywatnych i państwa	53	37	10	92
	sekt. pryw. poza rolnict.	60	29	11	226
	prywatnym gosp. rolnym	67	18	15	46
Dochody na jedną osobę	Do 649 zł	77	11	12	78
	Od 650 zł do 999 zł	76	20	4	116
	Od 1000 zł do 1399 zł	77	19	4	149
	Od 1400 zł do 1999 zł	58	30	12	176
	2000 zł i więcej	52	39	9	180
Ocena własnych war. mater.	Źle	58	30	12	60
	Średnie	63	26	12	334
	Dobre	66	27	8	528
Udział w prakt. religijnych	Kilka razy w tygodniu	70	20	10	39
	Raz w tygodniu	75	17	8	419
	1-2 razy w miesiącu	73	18	10	144
	Kilka razy w roku	49	39	11	219
	W ogóle nie uczestniczy	35	54	11	96
Poglądy polityczne	Lewica	52	44	4	161
	Centrum	56	34	10	231
	Prawica	80	16	4	309
	Trudno powiedzieć	58	21	22	207