

Preferencje partyjne po rekonstrukcji rządu

Znak jakości przyznany CBOS przez
Organizację Firm Badania Opinii i Rynku 9 stycznia 2017 roku



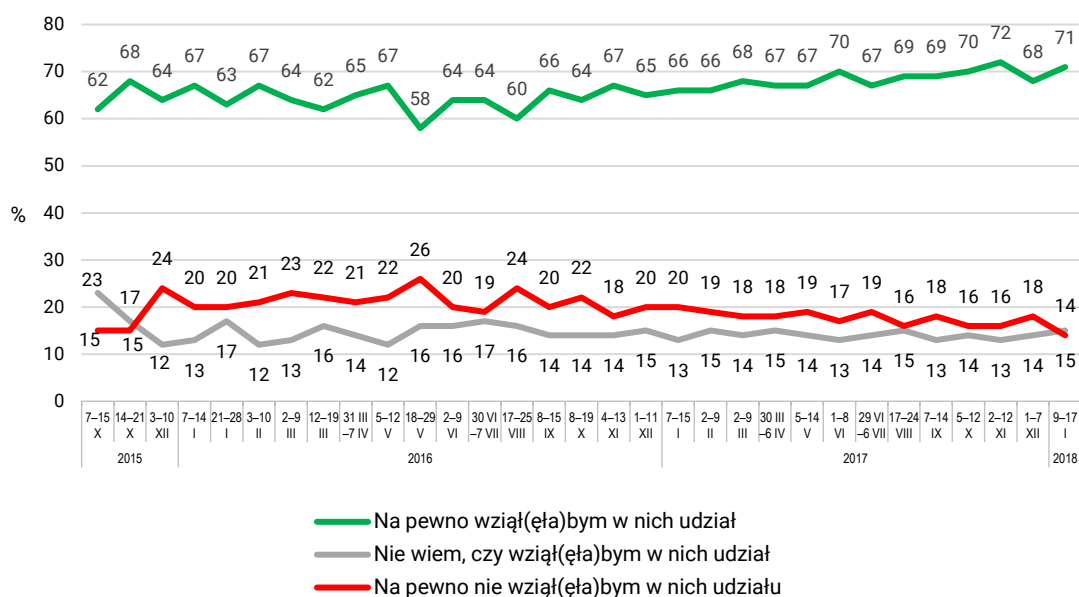
Fundacja Centrum Badania Opinii Społecznej
ul. Świętojerska 5/7, 00-236 Warszawa
e-mail: sekretariat@cbos.pl; info@cbos.pl
<http://www.cbos.pl>
(48 22) 629 35 69

Na początku stycznia¹ chęć udziału w hipotetycznych wyborach parlamentarnych zadeklarowało 71% badanych, o 3 punkty procentowe więcej niż miesiąc wcześniej. Mamy więc do czynienia z korektą grudniowego spadku tego wskaźnika, który w ostatnich miesiącach pozostaje na dość wysokim, stabilnym poziomie.

Kolejne 15% respondentów (wzrost o 1 punkt procentowy) to wahający się – niepotrafiący określić, czy poszliby na wybory czy nie. Jedna siódma (14%) badanych jest przekonana, że nie poszliby głosować. To spadek o 4 punkty procentowe w stosunku do grudnia i najniższa wartość spośród notowanych w ostatnich latach.

CBOS

RYS. 1. Gdyby w najbliższą niedzielę odbywały się wybory do Sejmu i Senatu, to czy wziął(ę)by Pan(i) w nich udział?



* W październiku 2015 roku pytanie brzmiało: „Czy zamierza Pan(i) wziąć udział w wyborach do Sejmu i Senatu, które odbędą się 25 października?”

** Z obliczeń wyłączono odmowy odpowiedzi

¹ Badanie „Aktualne problemy i wydarzenia” (332) przeprowadzono metodą wywiadów bezpośrednich (face-to-face) wspomaganym komputerowo (CAPI) w dniach 9–17 stycznia 2018 roku na liczącej 951 osób reprezentatywnej próbie losowej dorosłych mieszkańców Polski.

Wydarzeniem, które zdominowało życie polityczne w grudniu i na początku stycznia, była rekonstrukcja rządu Prawa i Sprawiedliwości, w ramach której nastąpiły zmiany szefów części resortów. Okazuje się, że nie wpłynęło to w większym stopniu na rozkład preferencji politycznych.

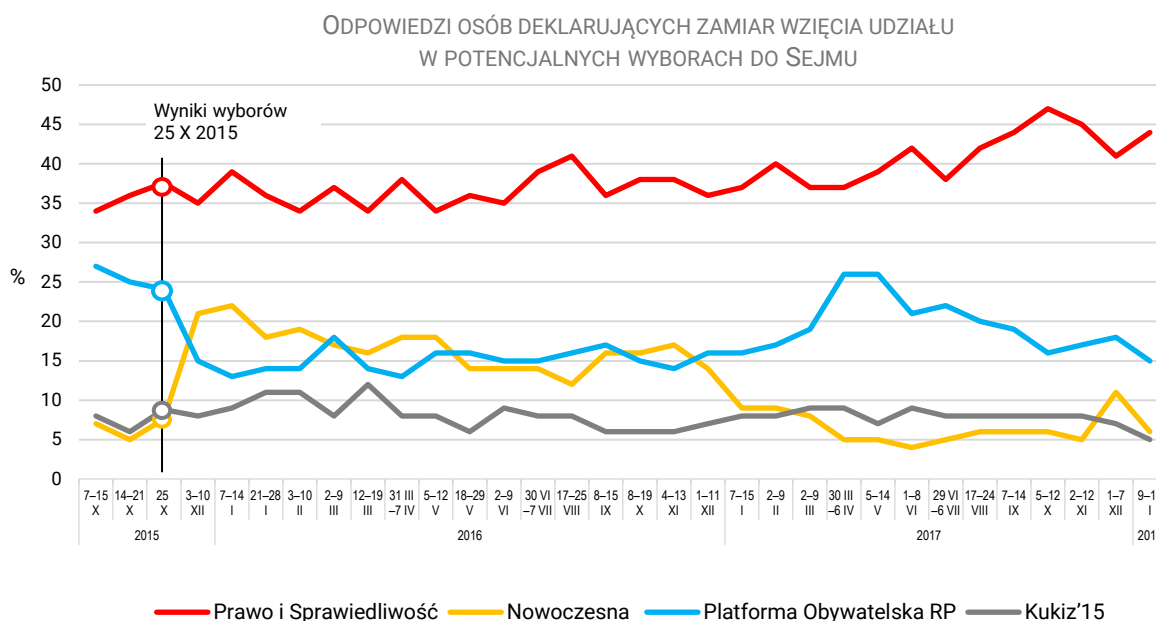
Poparcie dla partii rządzącej deklaruje 44% dorosłych Polaków, którzy wzięliby udział w wyborach. To wzrost o 3 punkty procentowe w stosunku do grudnia i powrót do poziomu podobnego jak w listopadzie (zmiana nieistotna statystycznie).

Tak jak w ostatnich miesiącach, główną partią opozycyjną jest Platforma Obywatelska, na którą byłoby skłonne głosować 15% potencjalnych wyborców. To spadek o 3 punkty procentowe w stosunku do pomiaru z ubiegłego miesiąca (zmiana nieistotna statystycznie).

Na trzecim miejscu utrzymuje się Nowoczesna (6%), ale jej przewaga nad ruchem Kukiz'15 (5%, spadek o 2 punkty) jest obecnie znikoma. Po grudniowym wzroście, będącym skutkiem zmiany kierownictwa partii, notowania Nowoczesnej spadły o 5 punktów procentowych, do poziomu podobnego jak w listopadzie. Jest to zmiana istotna statystycznie.

CBOS

RYS. 2. Poparcie dla PiS, PO, Nowoczesnej i Kukiz'15



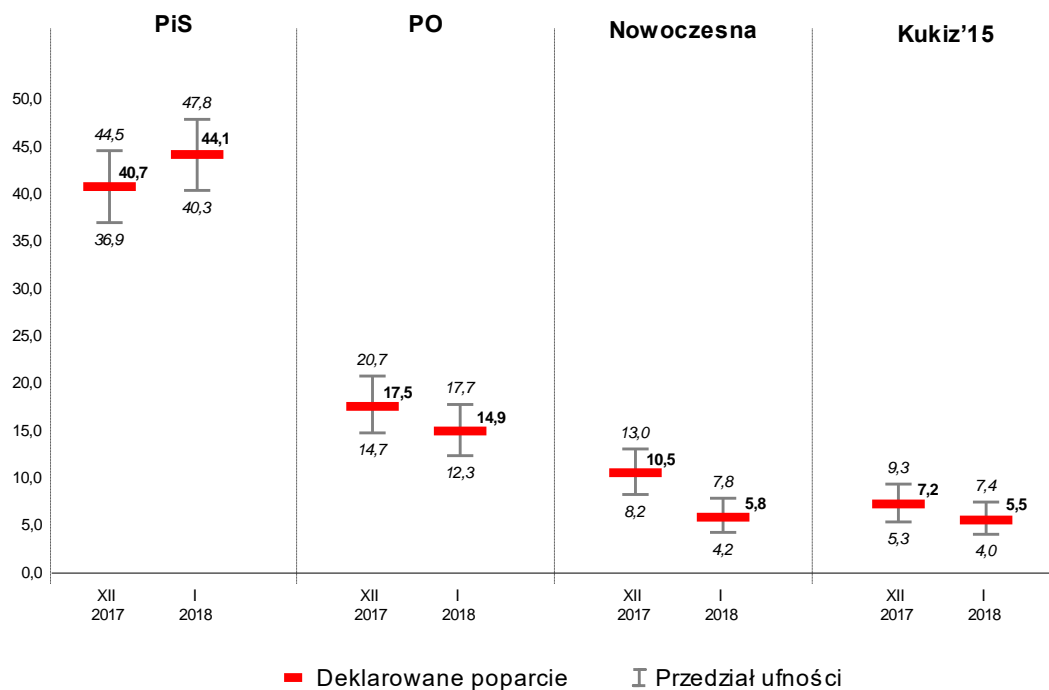
Pozostałe ugrupowania nie zdołałyby wprowadzić swoich przedstawicieli do Sejmu. Po 4% potencjalnych wyborców byłoby skłonne głosować na Sojusz Lewicy Demokratycznej oraz na Polskie Stronnictwo Ludowe. Partia Razem mogłaby liczyć na 3% głosów, a Wolność Janusza Korwin-Mikke – na 2%.

Co siódmy badany (15%), który zadeklarował chęć udziału w wyborach, nie ma sprecyzowanych preferencji – nie wie jeszcze, na kogo by zagłosował (wzrost o 2 punkty procentowe).

Spadek poparcia dla Nowoczesnej jest jedyną istotną statystycznie zmianą w stosunku do grudnia².

CBOS

RYS. 3. Poparcie dla PiS, PO, Nowoczesnej i Kukiz'15 (w procentach)



² Stosowanie prób losowych umożliwia wnioskowanie o populacji dorosłych Polaków oraz pozwala na określenie skali błędu statystycznego naszych oszacowań – więcej o naszej metodologii na stronie CBOS w zakładce: Badania: metody realizacji badań. Na rysunku 3 prezentujemy – z uwzględnieniem błędu statystycznego – wyniki, jakie w grudniu 2017 i styczniu br. uzyskały cztery ugrupowania mające obecnie szanse na wprowadzenie swoich przedstawicieli do Sejmu.

TABELA 1

Gdyby w najbliższą niedzielę odbywały się wybory do Sejmu, to na kandydata której partii/inicjatywy politycznej głosował(a)by Pan(i) w tych wyborach?	Odpowiedzi osób deklarujących zamiar wzięcia udziału w potencjalnych wyborach															
	2015	2016		2017										2018		
	Wyniki wyborów 25 X	4-13 XI	1-11 XII	7-15 I	2-9 II	2-9 III	30 III - 6 IV	5-14 V	1-8 VI	29 VI - 6 VII	17-24 VIII	7-14 IX	5-12 X	2-12 XI	1-7 XII	9-17 I
w procentach																
Prawo i Sprawiedliwość (wraz z Solidarną Polską i Porozumieniem)	37,58	38	36	37	40	37	37	39	42	38	42	44	47	45	41	44
Platforma Obywatelska RP	24,09	14	16	16	17	19	26	26	21	22	20	19	16	17	18	15
Nowoczesna	7,60	17	14	9	9	8	5	5	4	5	6	6	6	5	11	6
Kukiz'15	8,81	6	7	8	8	9	9	7	9	8	8	8	8	8	7	5
Polskie Stronnictwo Ludowe	5,13	4	3	5	3	5	4	4	3	3	4	5	3	4	3	4
Sojusz Lewicy Demokratycznej	7,55*	5	4	6	5	4	4	4	4	5	4	3	2	3	3	4
Partia Razem	3,62	1	2	2	2	2	2	2	1	1	2	2	2	2	2	3
Wolność Janusza Korwin-Mikke **	4,76	2	3	2	2	2	2	2	1	2	2	1	2	1	2	2
Inna partia	0,87	2	2	1	1	1	1	1	1	1	2	1	2	1	1	1
Trudno powiedzieć		10	12	13	12	12	10	10	13	14	12	12	12	13	13	15
Odmowa odpowiedzi		<1	1	1	1	<1	<1	<1	<1	<1	<1	<1	<1	1	<1	1
N=	15 200 671	686	738	694	671	690	719	688	710	653	700	683	667	725	632	673

* Wyniki dotyczące KKW Zjednoczona Lewica SLD+TR+PPS+UP+Zieloni

** Do 8 października 2016 partia działała pod nazwą KORWiN: Koalicja Odnowy Rzeczypospolitej Wolność i Nadzieja, później jako Wolność (KORWiN), a od 1 kwietnia 2017 roku pod nazwą Wolność Janusza Korwin-Mikke.



Grudniowe zmiany w rządzie nie przełożyły się w znaczącym stopniu na preferencje partyjne. Poparcie dla działających na scenie politycznej ugrupowań kształtuje się na poziomie podobnym jak w ostatnich miesiącach. Wciąż zdecydowanie najwyższym poparciem może się cieszyć Prawo i Sprawiedliwość. Głównym rywalem partii rządzącej pozostaje Platforma Obywatelska, na dalszych pozycjach utrzymują się Nowoczesna i ruch Kukiz'15.

Grudniowy wzrost notowań Nowoczesnej okazał się krótkotrwały, a poziom poparcia dla tej partii obniżył się do wartości podobnej jak w listopadzie. Można podejrzewać, że entuzjazm wywołany zmianą kierownictwa już się wyczerpał.

Opracował

Antoni Głowacki