

Preferencje partyjne w lutym

Znak jakości przyznany CBOS przez
Organizację Firm Badania Opinii i Rynku 10 stycznia 2018 roku

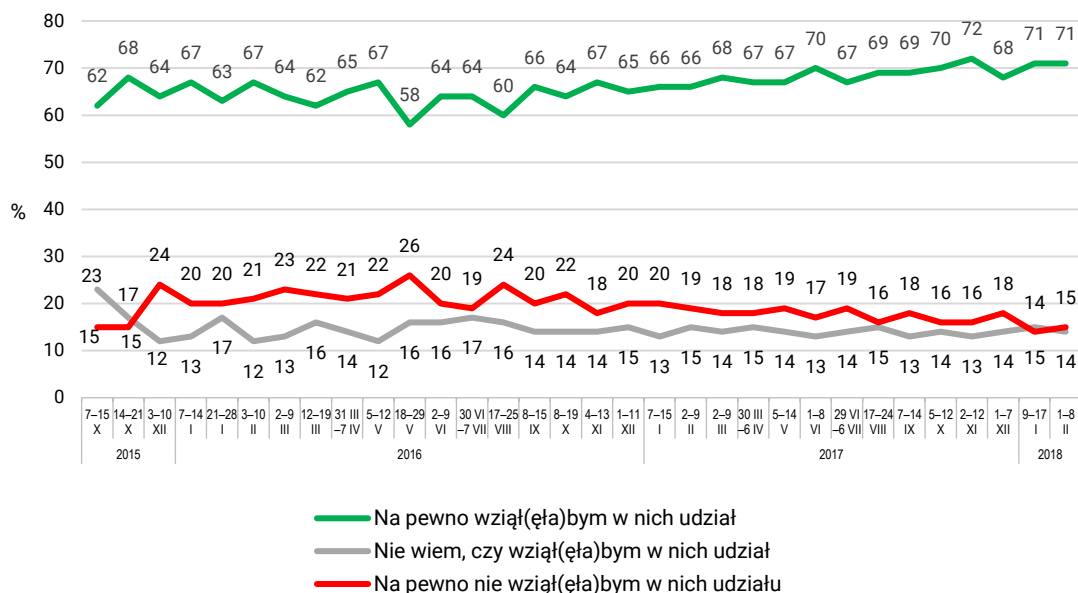


Fundacja Centrum Badania Opinii Społecznej
ul. Świętojerska 5/7, 00-236 Warszawa
e-mail: sekretariat@cbos.pl; info@cbos.pl
<http://www.cbos.pl>
(48 22) 629 35 69

Gdyby wybory parlamentarne odbywały się na początku lutego, udział w nich wzięłoby niespełna trzy czwarte dorosłych Polaków (71%)¹, dokładnie tyle co przed miesiącem. Odsetek respondentów wahających się – rozważających możliwość uczestniczenia w ewentualnych wyborach, ale niepewnych, czy rzeczywiście by na nie poszli, zmienił się nieznacznie (14%, spadek o 1 punkt procentowy). Minimalnie zmieniła się również liczba badanych z góry wykluczających udział w głosowaniu (15%, wzrost o 1 punkt).

CBOS

RYS. 1. Gdyby w najbliższą niedzielę odbywały się wybory do Sejmu i Senatu, to czy wzięł(ę)by Pan(i) w nich udział?



W październiku 2015 roku pytanie brzmiało: „Czy zamierza Pan(i) wziąć udział w wyborach do Sejmu i Senatu, które odbędą się 25 października?”

Z obliczeń wyłączone odmowy odpowiedzi

¹ Badanie „Aktualne problemy i wydarzenia” (333) przeprowadzono metodą wywiadów bezpośrednich (face-to-face) wspomaganym komputerowo (CAPI) w dniach 1-8 lutego 2018 roku na liczącej 1057 osób reprezentatywnej próbie losowej dorosłych mieszkańców Polski.

Liderem rankingu popularności partii politycznych pozostaje Prawo i Sprawiedliwość. Na rządzącą partię głosowałoby 43% Polaków, którzy wzięliby udział w ewentualnych wyborach. W porównaniu ze styczniem poparcie dla PiS zmieniło się nieznacznie (spadek o 1 punkt procentowy).

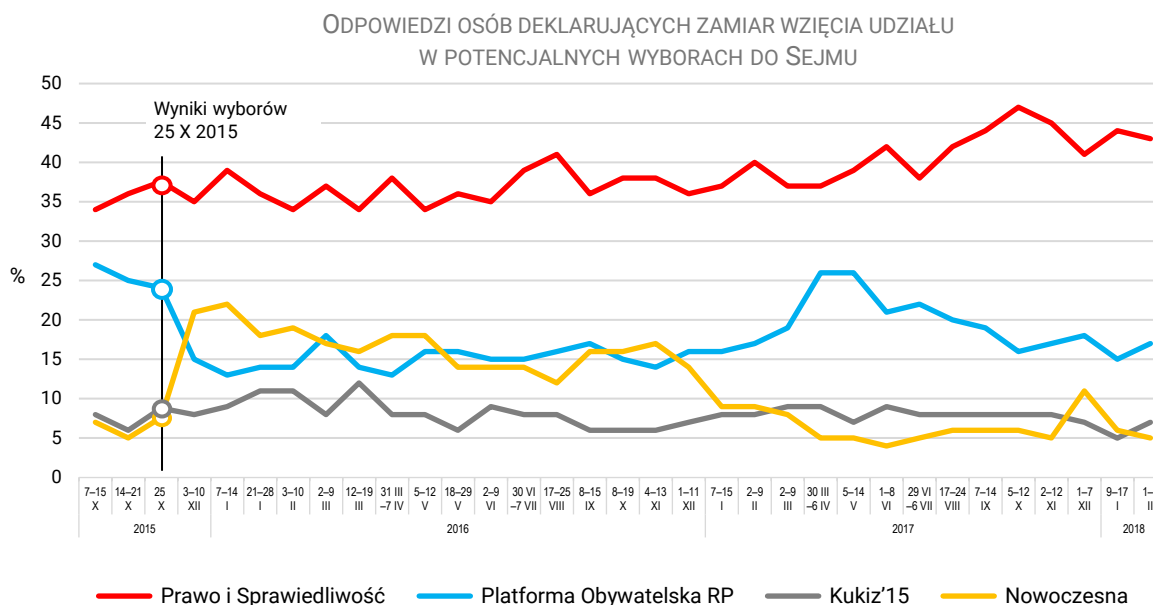
Tak jak przed miesiącem, na drugim miejscu znajduje się Platforma Obywatelska, którą poparłoby 17% zadeklarowanych wyborców. W stosunku do stycznia liczba zwolenników PO minimalnie wzrosła (wzrost o 2 punkty), jednak nadal jest niższa niż w grudniu ubiegłego roku.

Na trzecim miejscu naszego rankingu jest ruch Kukiz'15, który w lutym cieszy się poparciem 7% zadeklarowanych uczestników głosowania (wzrost o 2 punkty). Ubiegłomiesięczne pogorszenie notowań tego ugrupowania okazało się zatem krótkotrwałe, obecnie powróciły one do poziomu z poprzednich miesięcy.

Czwartą partią, której przedstawiciele weszliby do parlamentu, gdyby wybory odbywały się już teraz, jest Nowoczesna. Miałaby ona szanse zdobyć 5% głosów. Od grudnia ubiegłego roku, kiedy odnotowaliśmy wzrost poparcia dla Nowoczesnej, związany ze zmianą lidera, partia ta drugi z kolei miesiąc traci zwolenników. Obecnie jej notowania powróciły do poziomu rejestrowanego w okresie, gdy szefował jej Ryszard Petru.

CBOS

RYS. 2. Poparcie dla PiS, PO, Nowoczesnej i Kukiz'15



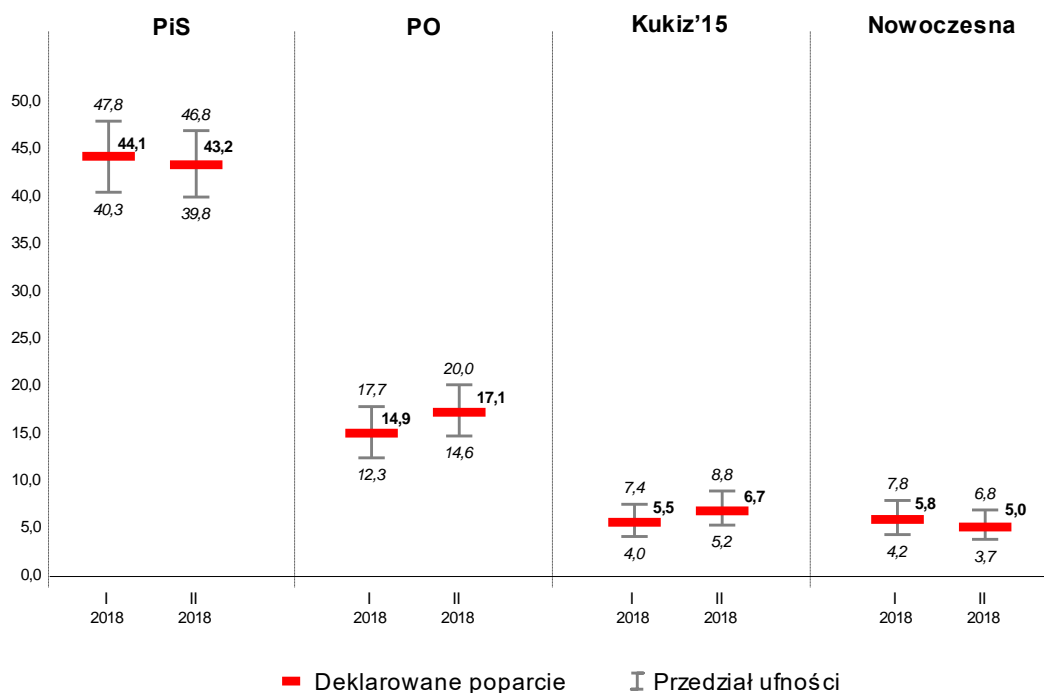
Pozostałe ugrupowania nie zdołałyby wprowadzić swoich przedstawicieli do Sejmu. Po 4% potencjalnych wyborców byłoby skłonnych głosować na Polskie Stronnictwo Ludowe oraz na Sojusz Lewicy Demokratycznej. Partia Wolność Janusza Korwin-Mikkego mogłaby liczyć na 2% głosów, a 1% wyborców oddałoby głos na Partię Razem.

Tak jak w ubiegłym miesiącu, co siódmy badany (15%), który zadeklarował chęć udziału w ewentualnych wyborach, nie ma sprecyzowanych preferencji – jeszcze nie wie, na kogo by zagłosował.

Wszystkie odnotowane w tym miesiącu zmiany są nieistotne statystycznie².

CBOS

RYS. 3. Poparcie dla PiS, PO, Nowoczesnej i Kukiz'15 (w procentach)



² Stosowanie prób losowych umożliwia wnioskowanie o populacji dorosłych Polaków oraz pozwala na określenie skali błędu statystycznego naszych oszacowań – więcej o naszej metodologii na stronie CBOS w zakładce: Badania: metody realizacji badań. Na rysunku 3 prezentujemy – z uwzględnieniem błędu statystycznego – wyniki, jakie w styczniu i lutym br. uzyskały cztery ugrupowania mające obecnie szanse na wprowadzenie swoich przedstawicieli do Sejmu.

TABELA 1

Gdyby w najbliższą niedzielę odbywały się wybory do Sejmu, to na kandydata której partii/inicjatywy politycznej głosował(a)by Pan(i) w tych wyborach?	Odpowiedzi osób deklarujących zamiar wzięcia udziału w potencjalnych wyborach															
	2015	2016	2017											2018		
	Wyniki wyborów 25 X	1-11 XII	7-15 I	2-9 II	2-9 III	30 III - 6 IV	5-14 V	1-8 VI	29 VI - 6 VII	17-24 VIII	7-14 IX	5-12 X	2-12 XI	1-7 XII	9-17 I	1-8 II
w procentach																
Prawo i Sprawiedliwość (wraz z Solidarną Polską i Porozumieniem)	37,58	36	37	40	37	37	39	42	38	42	44	47	45	41	44	43
Platforma Obywatelska RP	24,09	16	16	17	19	26	26	21	22	20	19	16	17	18	15	17
Kukiz'15	8,81	7	8	8	9	9	7	9	8	8	8	8	8	7	5	7
Nowoczesna	7,60	14	9	9	8	5	5	4	5	6	6	6	5	11	6	5
Polskie Stronnictwo Ludowe	5,13	3	5	3	5	4	4	3	3	4	5	3	4	3	4	4
Sojusz Lewicy Demokratycznej	7,55*	4	6	5	4	4	4	4	5	4	3	2	3	3	4	4
Wolność Janusza Korwin-Mikke **	4,76	3	2	2	2	2	2	1	2	2	1	2	1	2	2	2
Partia Razem	3,62	2	2	2	2	2	2	1	1	2	2	2	2	2	3	1
Inna partia	0,87	2	1	1	1	1	1	1	1	2	1	2	1	1	1	2
Trudno powiedzieć		12	13	12	12	10	10	13	14	12	12	12	13	13	15	15
Odmowa odpowiedzi		1	1	1	<1	<1	<1	<1	<1	<1	<1	<1	1	<1	1	0
N=	15 200 671	738	694	671	690	719	688	710	653	700	683	667	725	632	673	751

* Wyniki dotyczące KKW Zjednoczona Lewica SLD+TR+PPS+UP+Zieloni

** Do 8 października 2016 roku partia działała pod nazwą KORWiN: Koalicja Odnowy Rzeczypospolitej Wolność i Nadzieja, później jako Wolność (KORWiN), a od 1 kwietnia 2017 roku pod nazwą Wolność Janusza Korwin-Mikke

W porównaniu z poprzednim miesiącem układ sił na scenie politycznej prawie się nie zmienił. Międzynarodowe reperkusje i polityczne zawirowania związane z nowelizacją ustawy o Instytucie Pamięci Narodowej nie znalazły żadnego odbicia w notowaniach partii rządzącej. Podobnie też zapowiedzi współpracy w nadchodzących wyborach samorządowych między dwiema partiami opozycji – PO i Nowoczesną – nie przełożyły się na wyniki tych ugrupowań. Sytuacja na scenie politycznej wydaje się obecnie stabilna, a sympatie polityczne dość silnie zakorzenione w strukturze społecznej.

Opracował

Krzysztof Pankowski