

Preferencje partyjne w maju

Znak jakości przyznany CBOS przez
Organizację Firm Badania Opinii i Rynku 11 stycznia 2018 roku

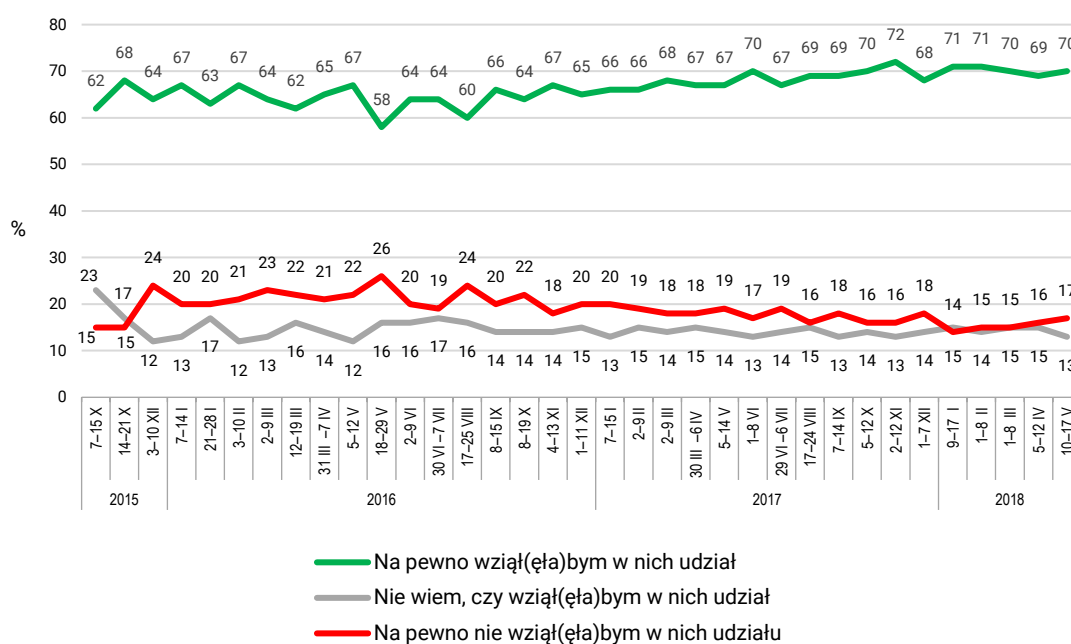


Fundacja Centrum Badania Opinii Społecznej
ul. Świętojerska 5/7, 00-236 Warszawa
e-mail: sekretariat@cbos.pl; info@cbos.pl
<http://www.cbos.pl>
(48 22) 629 35 69

Gdyby wybory parlamentarne odbywały się w drugiej dekadzie maja, udział w nich wzięłoby ponad dwie trzecie dorosłych Polaków (70%)¹, o 1 punkt procentowy więcej niż przed miesiącem. Liczba osób zamierzających uczestniczyć w wyborach utrzymuje się na wysokim poziomie już od kilkunastu miesięcy. Nieco obniżył się odsetek respondentów wahających się – rozważających możliwość udziału w ewentualnych wyborach, ale niepewnych, czy rzeczywiście by na nie poszli (13%, spadek o 2 punkty). Minimalnie wzrosła natomiast liczba osób z góry odrzucających udział w wyborach (17%, wzrost o 1 punkt).

CBOS

RYS. 1. Gdyby w najbliższą niedzielę odbywały się wybory do Sejmu i Senatu, to czy wziął(ę)by Pan(i) w nich udział?



W październiku 2015 roku pytanie brzmiało: „Czy zamierza Pan(i) wziąć udział w wyborach do Sejmu i Senatu, które odbędą się 25 października?”

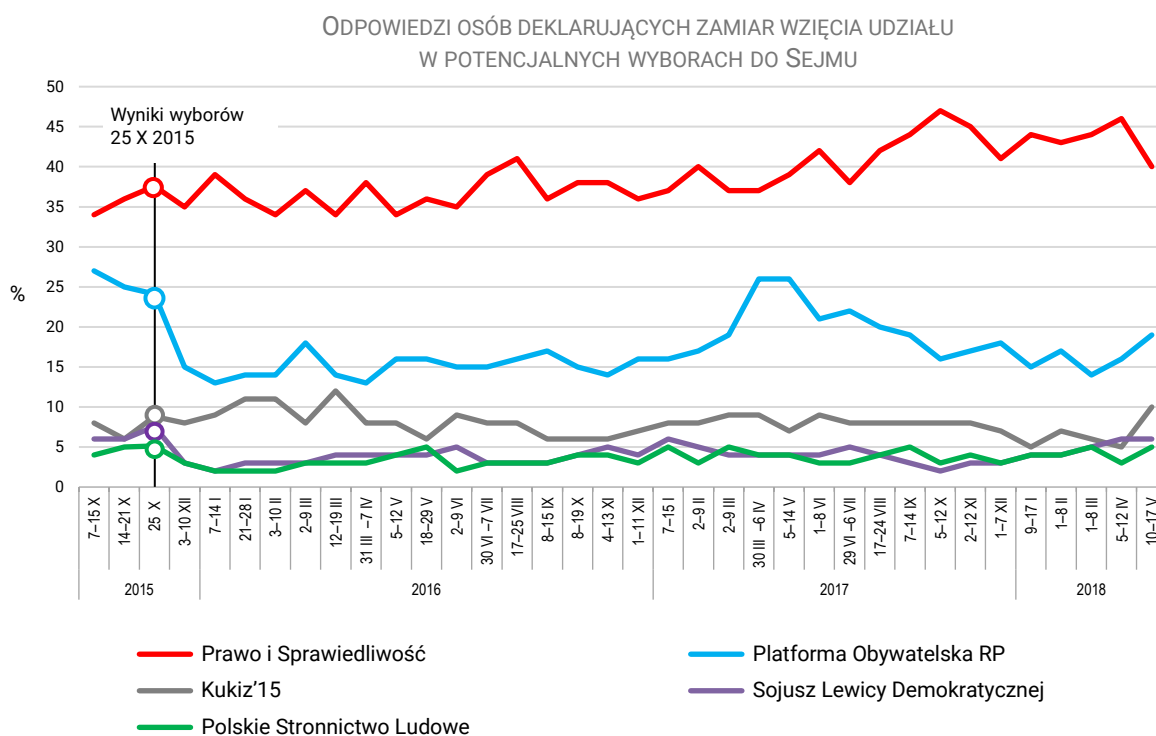
Z obliczeń wyłączono odmowy odpowiedzi

¹ Badanie „Aktualne problemy i wydarzenia” (336) przeprowadzono metodą wywiadów bezpośrednich wspomaganych komputerowo (CAPI) w dniach 10–17 maja 2018 roku na liczącej 1170 osób reprezentatywnej próbie losowej dorosłych mieszkańców Polski.

W maju, tak jak we wszystkich miesiącach od czasu ostatnich wyborów parlamentarnych, największym poparciem cieszy się rządząca partia. Na PiS chce głosować dwie piąte respondentów deklarujących swój pewny udział w wyborach (40%). W maju notowania rządzącej partii się pogorszyły – w stosunku do kwietnia liczba jej zwolenników obniżyła się o 6 punktów procentowych. Na drugim miejscu, podobnie jak w poprzednich miesiącach, lokuje się PO z poparciem o ponad połowę mniejszym niż jej najgroźniejszy konkurent – chce na nią głosować 19% zadeklarowanych uczestników wyborów. W porównaniu z ubiegłym miesiącem odsetek sympatyków PO wzrósł o 3 punkty. Na trzecim miejscu znalazł się ruch Kukiz'15 popierany przez co dziesiątego uczestnika wyborów (10%). Ugrupowanie Pawła Kukiza odnotowało w tym miesiącu wyraźny wzrost poparcia (o 5 punktów procentowych, czyli dwukrotnie zwiększyło swój ubiegłomiesięczny stan posiadania). Na kolejnym miejscu naszego rankingu znalazło się SLD, od kilku miesięcy odzyskujące swoich zwolenników. Chęć głosowania na to ugrupowanie zapowiada 6% wyborców, dokładnie tyle samo co w kwietniu. Na granicy wyborczego progu znajduje się PSL popierany przez co dwudziestego zadeklarowanego wyborcę (5%, wzrost o 2 punkty).

CBOS

RYS. 2. Poparcie dla PiS, PO, SLD, Kukiz'15 i PSL

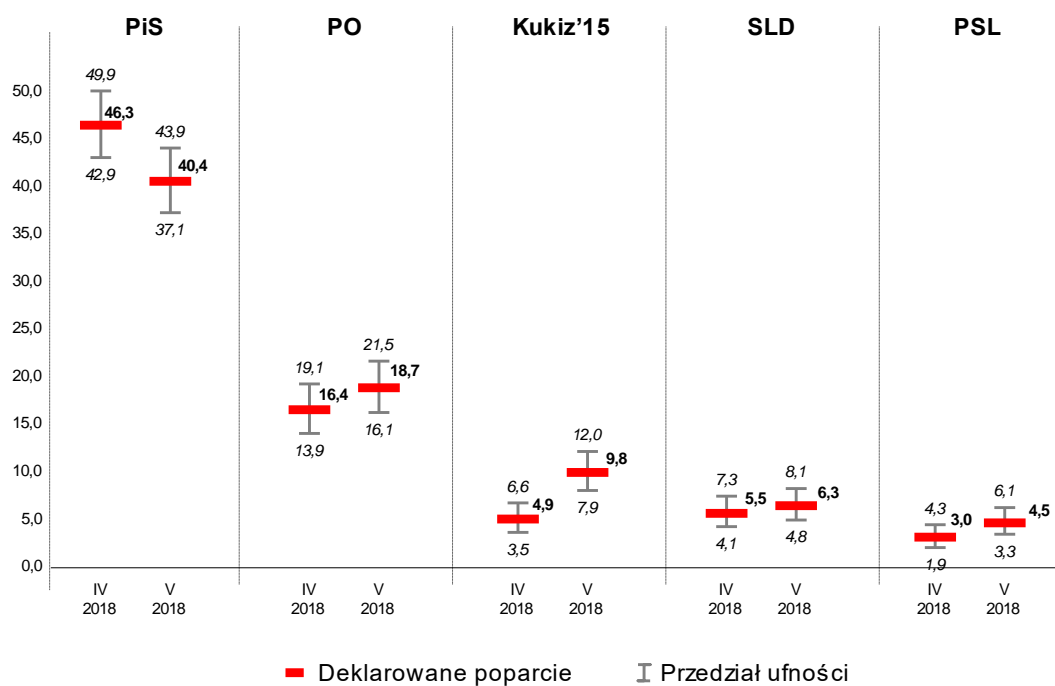


Gdyby wybory do Sejmu odbywały się już teraz, pozostałe ugrupowania nie zdołałyby wprowadzić do niego swoich przedstawicieli. Tuż poniżej wyborczego progu lokuje się Nowoczesna, która obecnie ma 4% zwolenników (bez zmian). Swoich sympatyków mają jeszcze Wolność Janusza Korwin-Mikkego (2%, tyle samo co przed miesiącem) oraz Partia Razem (1%, spadek o 1 punkt).

W maju jedynie wzrost notowań ruchu Kukiz'15 okazał się istotny statystycznie, pozostałe zmiany są statystycznie nieistotne².

CBOS

RYS. 3. Poparcie dla PiS, PO, SLD, Kukiz'15 oraz PSL (w procentach)



Wśród innych odpowiedzi, których udzielali ankietowani (w tabeli kategoria „Inna partia”), relatywnie najliczniejsze były deklaracje głosowania *na jakąś nową partię*.

W porównaniu z ubiegłym miesiącem nieco zmniejszył się odsetek wyborców niezdecydowanych, którzy deklarują, że nie wiedzą, na kogo oddaliby swój głos, gdyby wybory parlamentarne odbywały się już teraz (12%, spadek o 2 punkty).

² Stosowanie prób losowych umożliwia wnioskowanie o populacji dorosłych Polaków oraz pozwala na określenie skali błędu statystycznego naszych oszacowań – więcej o naszej metodologii na stronie CBOS w zakładce: Badania: metody realizacji badań. Na rysunku 3 prezentujemy – z uwzględnieniem błędu statystycznego – wyniki, jakie w kwietniu i maju br. uzyskało pięć ugrupowań mających obecnie szanse na wprowadzenie swoich przedstawicieli do Sejmu.

TABELA 1

Gdyby w najbliższą niedzielę odbywały się wybory do Sejmu, to na kandydata której partii/inicjatywy politycznej głosował(a)by Pan(i) w tych wyborach?	Odpowiedzi osób deklarujących zamiar wzięcia udziału w potencjalnych wyborach															
	2015	2017										2018				
	Wyniki wyborów 25 X	2-9 III	30 III - 6 IV	5-14 V	1-8 VI	29 VI - 6 VII	17-24 VIII	7-14 IX	5-12 X	2-12 XI	1-7 XII	9-17 I	1-8 II	1-8 III	5-12 IV	10-17 V
w procentach																
Prawo i Sprawiedliwość (wraz z Solidarną Polską i Porozumieniem)	37,58	37	37	39	42	38	42	44	47	45	41	44	43	44	46	40
Platforma Obywatelska RP	24,09	19	26	26	21	22	20	19	16	17	18	15	17	14	16	19
Kukiz'15	8,81	9	9	7	9	8	8	8	8	8	7	5	7	6	5	10
Sojusz Lewicy Demokratycznej	7,55*	4	4	4	4	5	4	3	2	3	3	4	4	5	6	6
Polskie Stronnictwo Ludowe	5,13	5	4	4	3	3	4	5	3	4	3	4	4	5	3	5
Nowoczesna	7,60	8	5	5	4	5	6	6	6	5	11	6	5	6	4	4
Wolność Janusza Korwin-Mikke **	4,76	2	2	2	1	2	2	1	2	1	2	2	2	2	2	2
Partia Razem	3,62	2	2	2	1	1	2	2	2	2	2	3	1	2	2	1
Wolni i Solidarni	-	-	-	1	0	-	-	-	-	-	-	-	0	0	0	0
Inna partia	0,87	1	1	1	1	1	2	1	2	1	1	1	2	2	1	1
Trudno powiedzieć		12	10	10	13	14	12	12	12	13	13	15	15	14	14	12
Odmowa odpowiedzi		<1	<1	<1	<1	<1	<1	<1	<1	1	<1	1	0	1	<1	<1
N=	15 200 671	690	719	688	710	653	700	683	667	725	632	673	751	767	780	813

* Wyniki dotyczące KKW Zjednoczona Lewica SLD+TR+PPS+UP+Zieloni

** Do 8 października 2016 roku partia działała pod nazwą KORWiN: Koalicja Odnowy Rzeczypospolitej Wolność i Nadzieja, później jako Wolność (KORWiN), a od 1 kwietnia 2017 roku pod nazwą Wolność Janusza Korwin-Mikke

Odnutowany w maju spadek poparcia dla rządzącej partii można wiązać z głośnym już i przedłużającym się protestem opiekunów dzieci z niepełnosprawnościami i ich podopiecznych, odbywającym się w Sejmie.

Na spadku poparcia dla rządzących zyskują partie opozycji, zwłaszcza ruch Kukiz'15. Odejście założyciela Nowoczesnej Ryszarda Petru z tej partii nie wpłynęło znacząco na i tak słabe od pewnego czasu notowania tego ugrupowania, ale – jak pokazuje doświadczenie – wydarzenia takie oddziałują na deklaracje wyborców dopiero w dłuższym horyzoncie czasowym. Trzeci z rzędu miesiąc poparcie dla SLD utrzymuje się powyżej wyborczego progu. Być może, że tzw. ustawa degradacyjna, choć zawetowana przez prezydenta, wpłynęła mobilizująco na dawnych sympatyków tej partii.

Opracował

Krzysztof Pankowski