

Preferencje partyjne w czerwcu

Znak jakości przyznany CBOS przez
Organizację Firm Badania Opinii i Rynku 11 stycznia 2018 roku

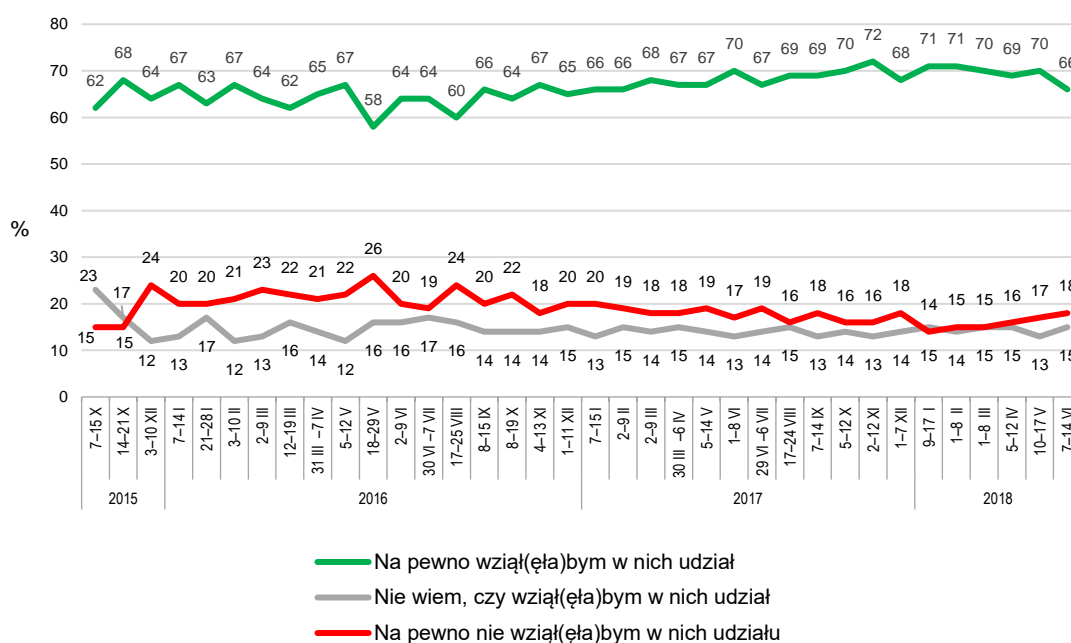


Fundacja Centrum Badania Opinii Społecznej
ul. Świętojerska 5/7, 00-236 Warszawa
e-mail: sekretariat@cbos.pl; info@cbos.pl
<http://www.cbos.pl>
(48 22) 629 35 69

Gdyby wybory parlamentarne odbywały się na początku czerwca, uczestniczyłoby w nich dwie trzecie dorosłych Polaków (66%)¹. W porównaniu z majem liczba chętnych do wzięcia udziału w wyborach obniżyła się o 4 punkty procentowe. Wzrósł odsetek respondentów niepewnych co do swego udziału w ewentualnym głosowaniu (15%, wzrost o 2 punkty). Nieznacznie wzrosła również liczba osób z góry odrzucających uczestnictwo w wyborach (18%, wzrost o 1 punkt).

CBOS

RYS. 1. Gdyby w najbliższą niedzielę odbywały się wybory do Sejmu i Senatu, to czy wziął(ę)by Pan(i) w nich udział?



W październiku 2015 roku pytanie brzmiało: „Czy zamierza Pan(i) wziąć udział w wyborach do Sejmu i Senatu, które odbędą się 25 października?”

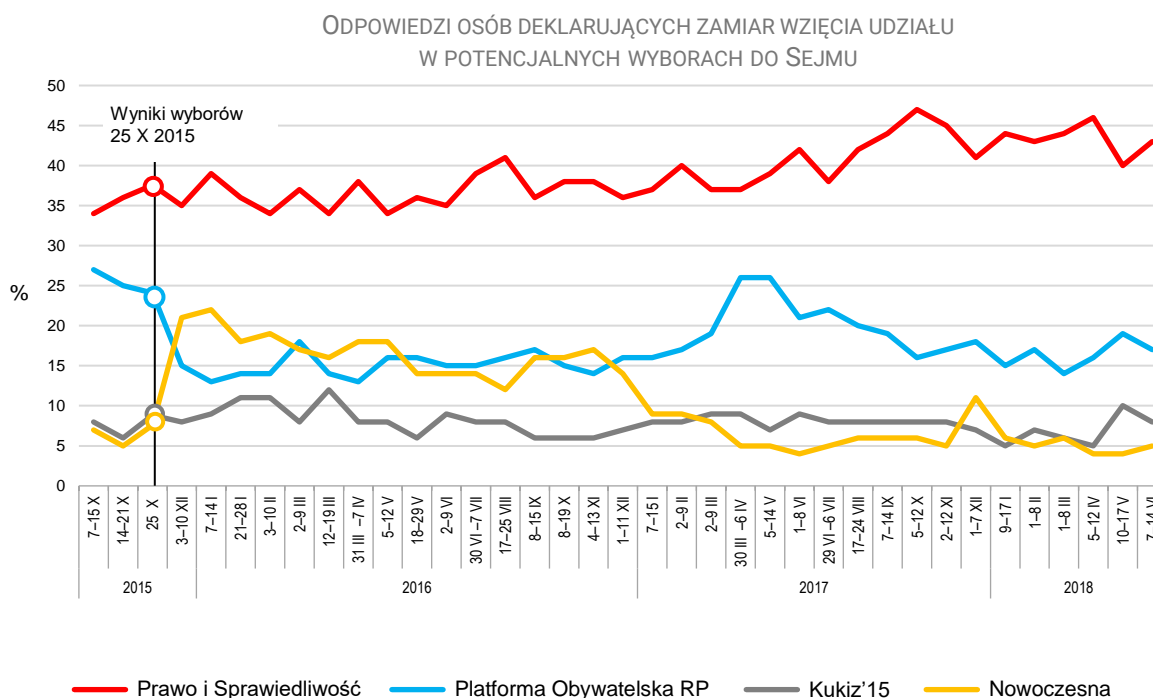
Z obliczeń wyłączone odmowy odpowiedzi

¹ Badanie „Aktualne problemy i wydarzenia” (337) przeprowadzono metodą wywiadów bezpośrednich wspomaganych komputerowo (CAPI) w dniach 7–14 czerwca 2018 roku na liczącej 1029 osób reprezentatywnej próbie losowej dorosłych mieszkańców Polski.

W czerwcu, tak jak we wszystkich miesiącach od wyborów w 2015 roku, największym poparciem Polaków cieszy się rządząca partia. Na Prawo i Sprawiedliwość swój głos chce oddać ponad dwie piąte respondentów zapowiadających swój pewny udział w hipotetycznym głosowaniu (43%). Po ubiegłomiesięcznym spadku notowań, w czerwcu rządząca partia odrobiła część strat, odsetek jej zwolenników wzrósł o 3 punkty procentowe. Na drugim miejscu naszego rankingu lokuje się Platforma Obywatelska z poparciem 17% zadeklarowanych wyborców. W porównaniu z majem najsilniejsza partia opozycyjna straciła 2 punkty. Tak jak w maju trzecie miejsce zajmuje ruch Kukiz'15 mający wśród potencjalnych uczestników wyborów 8% zwolenników. Po odnotowanej w ubiegłym miesiącu poprawie notowań, w czerwcu partia Pawła Kukiza minimalnie straciła (spadek o 2 punkty). Ostatnią partią, która miałaby szansę na wprowadzenie swoich przedstawicieli do Sejmu jest Nowoczesna – w czerwcu poparcie dla tego ugrupowania zbliżyło się do progu wyborczego (5%, wzrost o 1 punkt procentowy).

CBOS

RYS. 2. Poparcie dla PiS, PO, Kukiz'15 i Nowoczesnej

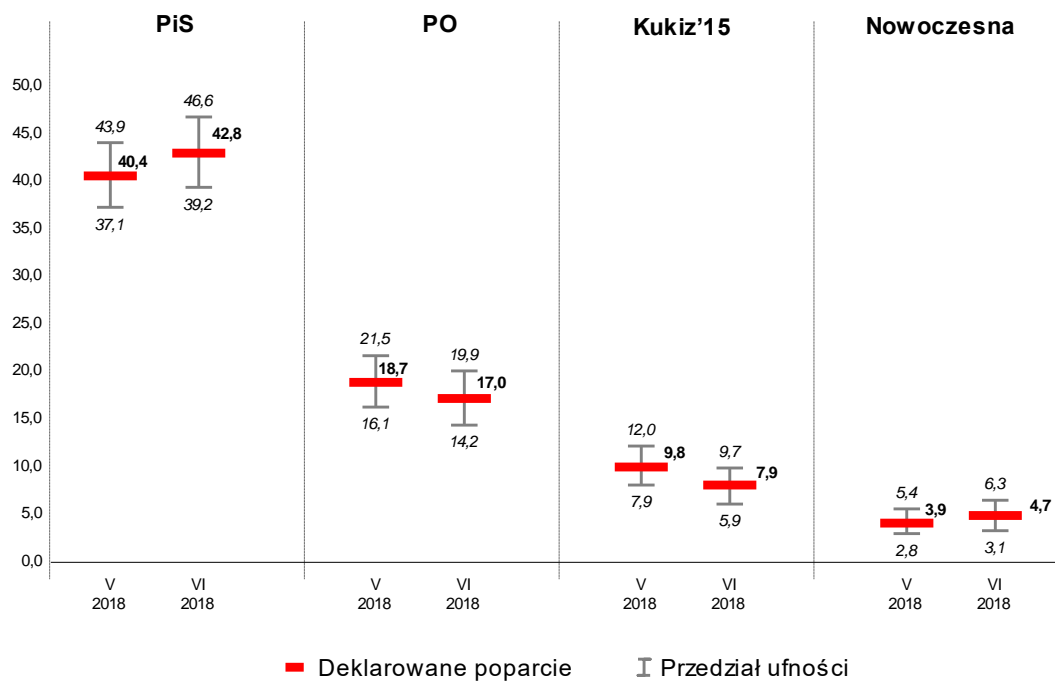


Gdyby wybory do Sejmu odbywały się już teraz, pozostałe ugrupowania nie zdołałyby wprowadzić do niego swoich posłów. Po trzech miesiącach dobrych wyników obniżyła się liczba sympatyków SLD, obecnie 4% wyborców (spadek o 2 punkty procentowe) chce oddać swój głos na to ugrupowanie. Tylko samo zwolenników ma PSL (4%, spadek o 1 punkt). W naszym rankingu z identycznym wynikiem jak w maju znalazły się jeszcze ugrupowanie Wolność Janusza Korwina Mikke (2%) oraz Partia Razem (1%).

Wszystkie odnotwane w czerwcu zmiany są nieistotne statystycznie².

CBOS

RYS. 3. Poparcie dla PiS, PO, Kukiz'15 oraz PSL (w procentach)



W porównaniu z ubiegłym miesiącem nieco wzrósł odsetek wyborców niezdecydowanych, którzy chcieliby iść na wybory, ale nie wiedzą, na kogo oddaliby swój głos, (14%, wzrost o 2 punkty procentowe).

² Stosowanie prób losowych umożliwia wnioskowanie o populacji dorosłych Polaków oraz pozwala na określenie skali błędów statystycznych naszych oszacowań – więcej o naszej metodologii na stronie CBOS w zakładce: Badania: metody realizacji badań. Na rysunku 3 prezentujemy – z uwzględnieniem błędów statystycznych – wyniki, jakie w maju i czerwcu br. uzyskały cztery ugrupowania mające obecnie szanse na wprowadzenie swoich przedstawicieli do Sejmu.

TABELA 1

Gdyby w najbliższą niedzielę odbywały się wybory do Sejmu, to na kandydata której partii/inicjatywy politycznej głosował(a)by Pan(i) w tych wyborach?	Odpowiedzi osób deklarujących zamiar wzięcia udziału w potencjalnych wyborach															
	2015	2017									2018					
	Wyniki wyborów 25 X	30 III – 6 IV	5–14 V	1–8 VI	29 VI – 6 VII	17–24 VIII	7–14 IX	5–12 X	2–12 XI	1–7 XII	9–17 I	1–8 II	1–8 III	5–12 IV	10–17 V	7–14 VI
w procentach																
Prawo i Sprawiedliwość (wraz z Solidarną Polską i Porozumieniem)	37,58	37	39	42	38	42	44	47	45	41	44	43	44	46	40	43
Platforma Obywatelska RP	24,09	26	26	21	22	20	19	16	17	18	15	17	14	16	19	17
Kukiz'15	8,81	9	7	9	8	8	8	8	8	7	5	7	6	5	10	8
Nowoczesna	7,60	5	5	4	5	6	6	6	5	11	6	5	6	4	4	5
Sojusz Lewicy Demokratycznej	7,55*	4	4	4	5	4	3	2	3	3	4	4	5	6	6	4
Polskie Stronnictwo Ludowe	5,13	4	4	3	3	4	5	3	4	3	4	4	5	3	5	4
Wolność Janusza Korwin-Mikke **	4,76	2	2	1	2	2	1	2	1	2	2	2	2	2	2	2
Partia Razem	3,62	2	2	1	1	2	2	2	2	2	3	1	2	2	1	1
Inna partia	0,87	1	1	1	1	2	1	2	1	1	1	2	2	1	1	1
Trudno powiedzieć		10	10	13	14	12	12	12	13	13	15	15	14	14	12	14
Odmowa odpowiedzi		<1	<1	<1	<1	<1	<1	<1	1	<1	1	0	1	<1	<1	1
N=	15 200 671	719	688	710	653	700	683	667	725	632	673	751	767	780	813	681

* Wyniki dotyczące KKW Zjednoczona Lewica SLD+TR+PPS+UP+Zieloni

** Do 8 października 2016 roku partia działała pod nazwą KORWiN: Koalicja Odnowy Rzeczypospolitej Wolność i Nadzieja, później jako Wolność (KORWiN), a od 1 kwietnia 2017 roku pod nazwą Wolność Janusza Korwin-Mikke



W ubiegłym miesiącu podczas protestu opiekunów dzieci niepełnosprawnych odbywającego się w Sejmie, rządząca partia straciła nieco zwolenników. W czerwcu, już po zawieszeniu tego protestu PiS odnotował wzrost poparcia, powracając do wyników z pierwszego kwartału bieżącego roku. Straciły natomiast najsilniejsze partie opozycyjne – PO oraz ruch Kukliz'15. Pogorszył się również wynik niezbyt widocznego na scenie politycznej SLD, po okresie dobrych notowań odsetek zwolenników tej partii ponownie spadł poniżej progu wyborczego. Można sądzić, że okres przedwakacyjny nie sprzyja zainteresowaniu polityką, mniejsza jest liczba osób chcących wziąć udział w wyborach, nieco większa część ewentualnych głosujących nie wie, którą partię poparłoby w wyborach.

Opracował

Krzysztof Pankowski