

Preferencje partyjne w sierpniu

Znak jakości przyznany CBOS przez
Organizację Firm Badania Opinii i Rynku 11 stycznia 2018 roku

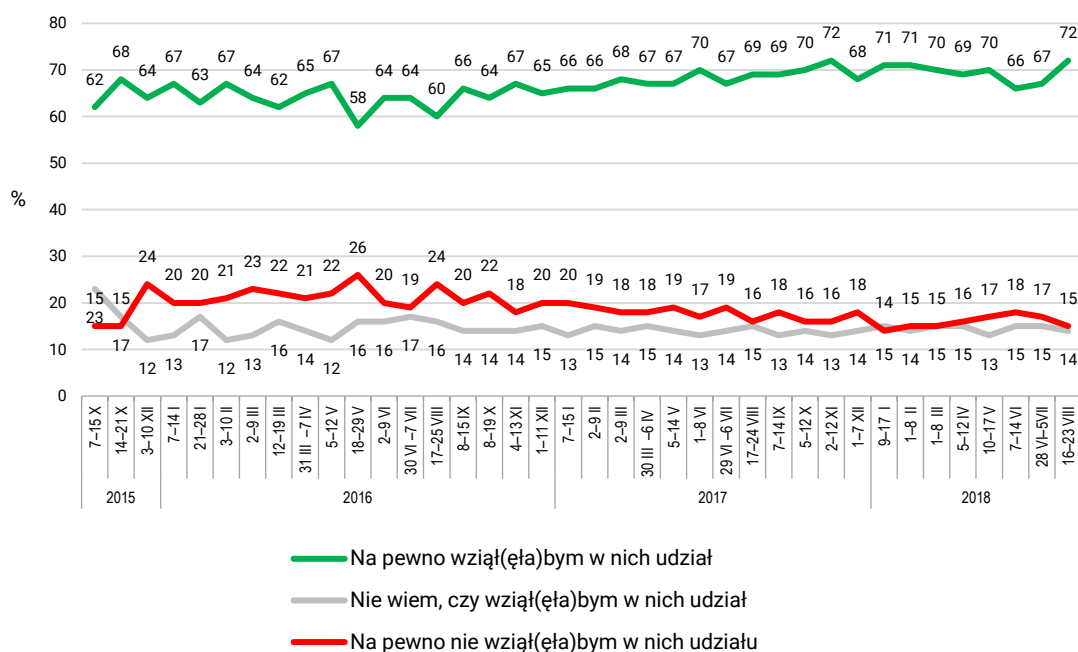


Fundacja Centrum Badania Opinii Społecznej
ul. Świętojerska 5/7, 00-236 Warszawa
e-mail: sekretariat@cbos.pl; info@cbos.pl
<http://www.cbos.pl>
(48 22) 629 35 69

Gdyby wybory parlamentarne odbywały się w drugiej połowie sierpnia, uczestniczyłoby w nich – według własnych deklaracji – niespełna trzy czwarte dorosłych Polaków (72%)¹. W porównaniu z początkiem lipca liczba chętnych do wzięcia udziału w wyborach wzrosła o 5 punktów procentowych i jest najwyższa od ośmiu miesięcy. Niewiele zmienił się odsetek respondentów niepewnych swego udziału w ewentualnym głosowaniu (14%, spadek o 1 punkt). Minimalnie zmniejszyła się liczba osób z góry odrzucających uczestnictwo w wyborach (15%, spadek o 2 punkty).

CBOS

RYS. 1. Gdyby w najbliższą niedzielę odbywały się wybory do Sejmu i Senatu, to czy wziął(ę)by Pan(i) w nich udział?



W październiku 2015 roku pytanie brzmiało: „Czy zamierza Pan(i) wziąć udział w wyborach do Sejmu i Senatu, które odbędą się 25 października?”

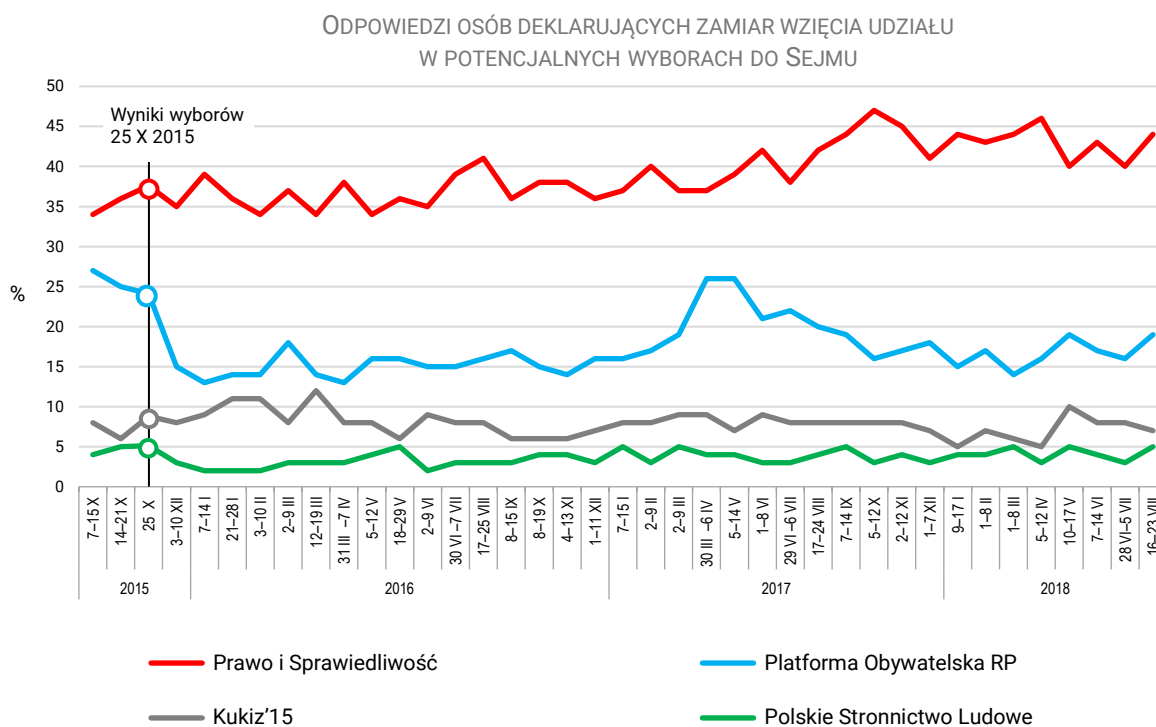
Z obliczeń wyłączono odmowy odpowiedzi

¹ Badanie „Aktualne problemy i wydarzenia” (339) przeprowadzono metodą wywiadów bezpośrednich wspomaganymi komputerowo (CAPI) w dniach 16–23 sierpnia 2018 roku na liczącej 1115 osób reprezentatywnej próbie losowej dorosłych mieszkańców Polski.

Drugi z wakacyjnych miesięcy okazał się korzystny dla najsilniejszych partii, w tym szczególnie dla ugrupowania sprawującego władzę. W sierpniu chęć głosowania na Prawo i Sprawiedliwość wraz z Solidarną Polską i Porozumieniem zapowiedziało 44% zadeklarowanych uczestników wyborów. W porównaniu z deklaracjami z przełomu czerwca i lipca poparcie dla PiS zwiększyło się o 4 punkty procentowe. Na drugim miejscu naszego rankingu znalazła się Platforma Obywatelska, na którą chce głosować 19% uczestników wyborów. W porównaniu z lipcem odsetek zwolenników najsilniejszej partii opozycyjnej wzrósł o 3 punkty procentowe. Trzecie miejsce, tak jak przed miesiącem, zajmuje ruch Kukiz'15 mający 7% sympatyków (spadek o 1 punkt). Na granicy wyborczego progu znalazł się PSL z poparciem 5% – w porównaniu z pomiarem sprzed półtora miesiąca PSL zyskał 2 punkty procentowe.

CBOS

RYS. 2. Poparcie dla PiS, PO, Kukiz'15 i PSL



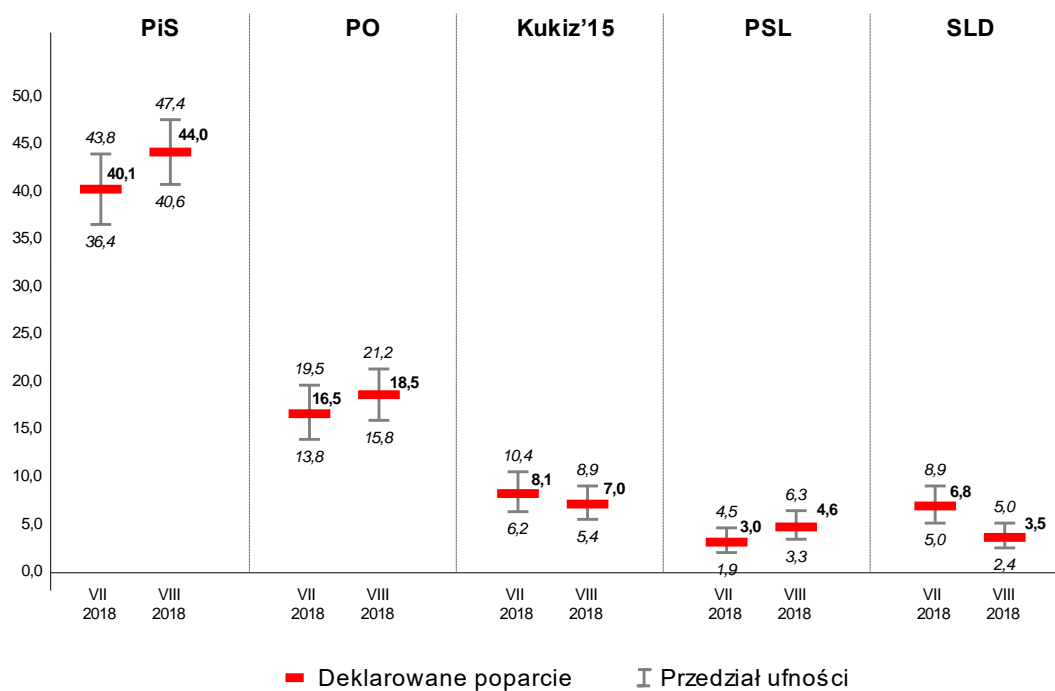
Gdyby wybory odbywały się w sierpniu, pozostałe ugrupowania nie zdołałyby wprowadzić swoich przedstawicieli do parlamentu. Poniżej progu wyborczego plasują się w tym miesiącu notowania SLD (4%, spadek o 3 punkty procentowe). Najniższy wynik od czasu wyborów odnotowała w sierpniu Nowoczesna (3%, spadek o 2 punkty). Po 2% zwolenników zyskały w tym miesiącu ugrupowanie Wolność Janusza Korwin-Mikke oraz Partia Razem.

Wśród zadeklarowanych uczestników wyborów 13% jest niezdecydowanych i nie wie, na którą partię oddałoby swój głos. W porównaniu z poprzednim pomiarem liczba niezdecydowanych wyborców obniżyła się o 2 punkty procentowe.

W tym miesiącu jedynie spadek notowań SLD okazał się istotny statystycznie, zmiany w poparciu dla pozostałych uwzględnionych w analizie ugrupowań są nieistotne².

CBOS

RYS. 3. Poparcie dla PiS, PO, Kukiz'15, PSL oraz SLD (w procentach)



² Stosowanie prób losowych umożliwia wnioskowanie o populacji dorosłych Polaków oraz pozwala na określenie skali błędu statystycznego naszych oszacowań – więcej o naszej metodologii na stronie CBOS w zakładce: Badania: metody realizacji badań. Na rysunku 3 prezentujemy – z uwzględnieniem błędu statystycznego – wyniki, jakie w lipcu i sierpniu br. uzyskało pięć ugrupowań mających obecnie najwyższe notowania.

TABELA 1

Gdyby w najbliższą niedzielę odbywały się wybory do Sejmu, to na kandydata której partii/inicjatywy politycznej głosował(a)by Pan(i) w tych wyborach?	Odpowiedzi osób deklarujących zamiar wzięcia udziału w potencjalnych wyborach															
	2015	2017						2018								
	Wyniki wyborów 25 X	1-8 VI	29 VI - 6 VII	17-24 VIII	7-14 IX	5-12 X	2-12 XI	1-7 XII	9-17 I	1-8 II	1-8 III	5-12 IV	10-17 V	7-14 VI	28 VI - 5 VII	16-23 VIII
w procentach																
Prawo i Sprawiedliwość (wraz z Solidarną Polską i Porozumieniem)	37,58	42	38	42	44	47	45	41	44	43	44	46	40	43	40	44
Platforma Obywatelska RP	24,09	21	22	20	19	16	17	18	15	17	14	16	19	17	16	19
Kukiz'15	8,81	9	8	8	8	8	8	7	5	7	6	5	10	8	8	7
Polskie Stronnictwo Ludowe	5,13	3	3	4	5	3	4	3	4	4	5	3	5	4	3	5
Sojusz Lewicy Demokratycznej	7,55*	4	5	4	3	2	3	3	4	4	5	6	6	4	7	4
Nowoczesna	7,60	4	5	6	6	6	5	11	6	5	6	4	4	5	5	3
Wolność Janusza Korwin-Mikke **	4,76	1	2	2	1	2	1	2	2	2	2	2	2	2	2	2
Partia Razem	3,62	1	1	2	2	2	2	2	3	1	2	2	1	1	0	2
Inna partia	0,87	1	1	2	1	2	1	1	1	2	2	1	1	1	2	1
Trudno powiedzieć		13	14	12	12	12	13	13	15	15	14	14	12	14	15	13
Odmowa odpowiedzi		<1	<1	<1	<1	<1	1	<1	1	0	1	<1	<1	1	1	<1
N=	15 200 671	710	653	700	683	667	725	632	673	751	767	780	813	681	666	798

* Wyniki dotyczące KKW Zjednoczona Lewica SLD+TR+PPS+UP+Zieloni



Choć wakacje nie sprzyjają zainteresowaniu polityką, w ich końcówce obserwujemy wśród Polaków wzrost mobilizacji wyborczej. Jednocześnie, mimo zwiększenia się odsetka ankietowanych chcących wziąć udział w wyborach – co zwykle wiąże się z dołączeniem do grona głosujących osób mniej zorientowanych i wyrobionych politycznie – odsetek wyborców niezdecydowanych, kogo poprzeć, nie zwiększył się, a przeciwnie – spadł. Może to oznaczać, że sympatie polityczne Polaków są obecnie bardziej sprecyzowane, niż były przed wakacjami. Również wzrost notowań obu najsilniejszych ugrupowań – PiS i PO – może świadczyć o swego rodzaju krystalizacji postaw na naszej scenie politycznej w kierunku dwubiegowego układu sympatii politycznych. Czy oznacza to, że zwolennicy opozycji ponownie skupiają się wokół PO, pokażą zapewne dopiero kolejne pomiary. Jednak o tym, że jest coś na rzeczy, może świadczyć słaby w sierpniu wynik Nowoczesnej i wyraźny spadek poparcia dla SLD. Notowania tego ugrupowania wydają się obecnie w dużym stopniu nieugruntowane i chwiejne, zależne od aktualnych wydarzeń mobilizujących jego zwolenników. Relatywnie dobry w tym miesiącu wynik PSL należy chyba wiązać z aktywnością jego polityków w związku z suszą oraz z protestami poszczególnych grup producenckich z powodu niezadowolającej rolników sytuacji w skupie płodów rolnych.

Opracował

Krzysztof Pankowski