

Preferencje partyjne w październiku

Znak jakości przyznany CBOS przez
Organizację Firm Badania Opinii i Rynku 11 stycznia 2018 roku

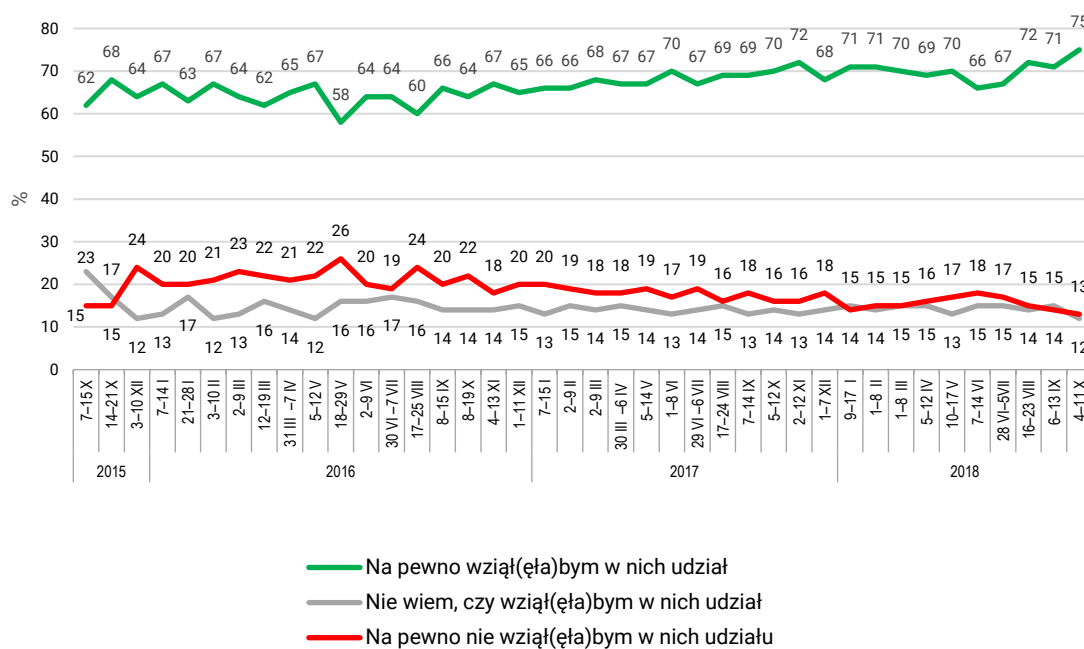


Fundacja Centrum Badania Opinii Społecznej
ul. Świętojerska 5/7, 00-236 Warszawa
e-mail: sekretariat@cbos.pl; info@cbos.pl
<http://www.cbos.pl>
(48 22) 629 35 69

Zbliżające się wybory samorządowe i trwająca kampania sprzyjają mobilizacji wyborczej. Jest to widoczne także w przypadku deklarowanego udziału w hipotetycznym głosowaniu do Sejmu i Senatu. Odsetek osób zamierzających uczestniczyć w wyborach do parlamentu, gdyby odbywały się w październiku, jest obecnie najwyższy w całym okresie od poprzednich wyborów parlamentarnych i sięga 75%. W ciągu ostatniego miesiąca odsetek osób zdecydowanych głosować w wyborach do Sejmu i Senatu wzrósł o 4 punkty procentowe¹.

CBOS

RYS. 1. Gdyby w najbliższą niedzielę odbywały się wybory do Sejmu i Senatu, to czy wziął(ęła)by Pan(i) w nich udział?



W październiku 2015 roku pytanie brzmiało: „Czy zamierza Pan(i) wziąć udział w wyborach do Sejmu i Senatu, które odbędą się 25 października?”

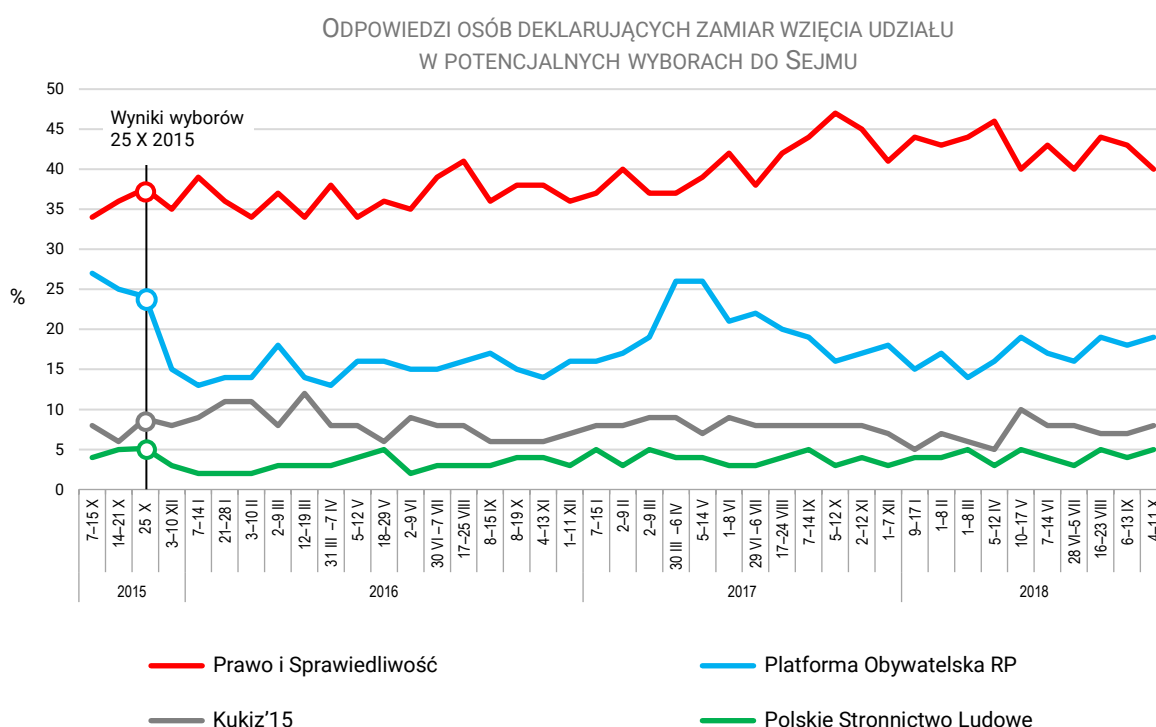
Z obliczeń wyłączono odmowy odpowiedzi

¹ Badanie „Aktualne problemy i wydarzenia” (341) przeprowadzono metodą wywiadów bezpośrednich wspomaganych komputerowo (CAPI) w dniach 4–11 października 2018 roku na liczącej 1079 osób reprezentatywnej próbie losowej dorosłych mieszkańców Polski.

Od września układ preferencji wyborczych pozostaje dość stabilny, choć widoczne są pewne niewielkie zmiany sympatii politycznych. Największym poparciem wyborców niezmiennie cieszy się Prawo i Sprawiedliwość. Zamiar oddania swojego głosu na partię Jarosława Kaczyńskiego deklaruje obecnie 40% potencjalnych wyborców, o 3 punkty procentowe mniej niż miesiąc temu. Mniej więcej dwukrotnie mniej zwolenników ma Platforma Obywatelska, na którą chce głosować 19% wyborców. Trzecie miejsce w rankingu popularności ugrupowań politycznych, tak jak miesiąc temu, zajmuje ugrupowanie Kukiz'15, na kandydatów którego chce oddać głos 8% badanych. Gdyby wybory do Sejmu odbywały się w październiku, swoich reprezentantów miałyby w nim także Polskie Stronnictwo Ludowe, które uzyskało w tym miesiącu 5% poparcia.

CBOS

RYS. 2. Poparcie dla PiS, PO, Kukiz'15 i PSL

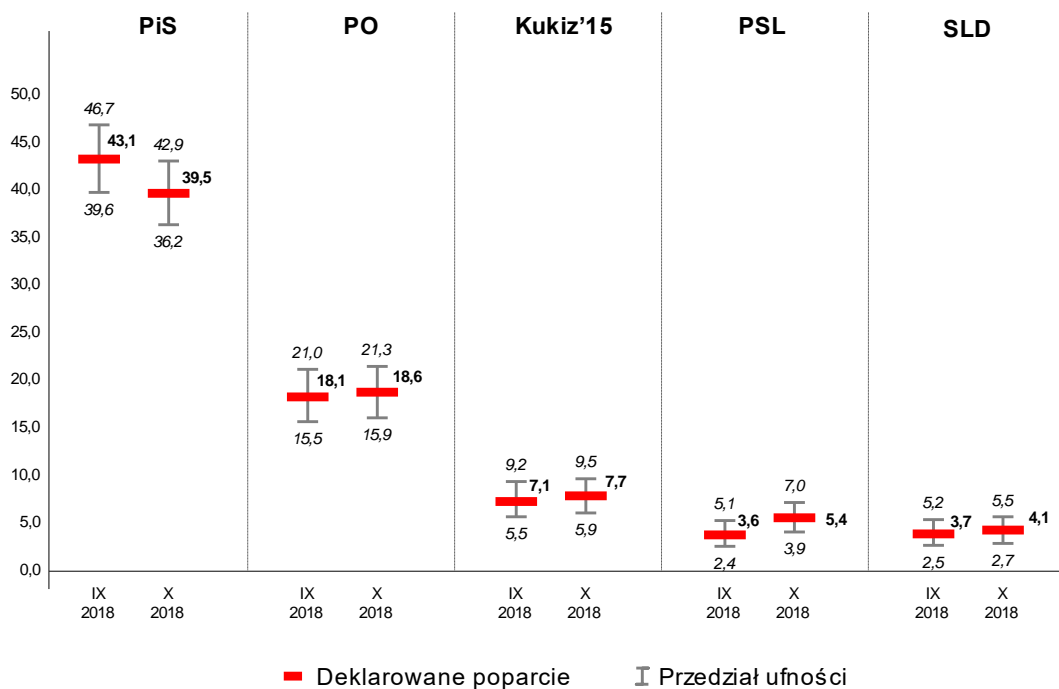


Wyniki pozostałych ugrupowań są stabilne i nie dają im obecnie szans na wprowadzenie do Sejmu swoich przedstawicieli. Sojusz Lewicy Demokratycznej popiera 4% potencjalnych wyborców. Na Nowoczesną chce głosować 3% zadeklarowanych uczestników wyborów. Jeszcze mniej liczne jest grono zwolenników partii Wolności Janusza Korwin-Mikke (2%) i Partii Razem (2%). Na inne niż wymienione ugrupowania chce głosować 2% zadeklarowanych uczestników wyborów.

Wszystkie odnotowane w tym miesiącu zmiany są nieistotne statystycznie².

CBOS

RYS. 3. Poparcie dla PiS, PO, Kukiz'15, PSL oraz SLD (w procentach)



² Stosowanie prób losowych umożliwia wnioskowanie o populacji dorosłych Polaków oraz pozwala na określenie skali błędu statystycznego naszych oszacowań – więcej o naszej metodologii na stronie CBOS w zakładce: Badania: metody realizacji badań. Na rysunku 3 prezentujemy – z uwzględnieniem błędu statystycznego – wyniki, jakie we wrześniu i październiku br. uzyskało pięć ugrupowań mających obecnie najwyższe notowania.

TABELA 1

Gdyby w najbliższą niedzielę odbywały się wybory do Sejmu, to na kandydata której partii/inicjatywy politycznej głosował(a)by Pan(i) w tych wyborach?	Odpowiedzi osób deklarujących zamiar wzięcia udziału w potencjalnych wyborach															
	2015	2017					2018									
	Wyniki wyborów 25 X	17-24 VIII	7-14 IX	5-12 X	2-12 XI	1-7 XII	9-17 I	1-8 II	1-8 III	5-12 IV	10-17 V	7-14 VI	28 VI - 5 VII	16-23 VIII	6-13 IX	4-11 X
w procentach																
Prawo i Sprawiedliwość (wraz z Solidarną Polską i Porozumieniem)	37,58	42	44	47	45	41	44	43	44	46	40	43	40	44	43	40
Platforma Obywatelska RP	24,09	20	19	16	17	18	15	17	14	16	19	17	16	19	18	19
Kukiz'15	8,81	8	8	8	8	7	5	7	6	5	10	8	8	7	7	8
Polskie Stronnictwo Ludowe	5,13	4	5	3	4	3	4	4	5	3	5	4	3	5	4	5
Sojusz Lewicy Demokratycznej	7,55*	4	3	2	3	3	4	4	5	6	6	4	7	4	4	4
Nowoczesna	7,60	6	6	6	5	11	6	5	6	4	4	5	5	3	3	3
Wolność Janusza Korwin-Mikke	4,76	2	1	2	1	2	2	2	2	2	2	2	2	2	2	2
Partia Razem	3,62	2	2	2	2	2	3	1	2	2	1	1	0	2	2	2
Inna partia	0,87	2	1	2	1	1	1	2	2	1	1	1	2	1	2	2
Trudno powiedzieć		12	12	12	13	13	15	15	14	14	12	14	15	13	16	15
Odmowa odpowiedzi		<1	<1	<1	1	<1	1	0	1	<1	<1	1	1	<1	<1	<1
N=	15 200 671	700	683	667	725	632	673	751	767	780	813	681	666	798	754	807

* Wyniki dotyczące KKW Zjednoczona Lewica SLD+TR+PPS+UP+Zieloni

Deklaracje udziału w hipotetycznych wyborach parlamentarnych osiągnęły nienotowany dotąd w historii badań CBOS poziom: chęć głosowania w nich wyraża dziś trzy czwarte dorosłych Polaków. Jest to efekt z jednej strony utrzymującego się od wyborów w 2015 roku dużego natężenia sporu politycznego, który angażuje emocje politycznej publiczności i sprzyja mobilizacji wyborczej, z drugiej strony – zbliżających się wyborów samorządowych i trwającej kampanii. Niewielki, 3-punktowy spadek poparcia dla PiS jest, jak się wydaje, skutkiem wzrostu mobilizacji wyborczej, a więc poszerzenia bazy potencjalnych wyborców. Sugerowałoby to, że zwiększenie frekwencji wyborczej jest korzystne dla ugrupowań opozycyjnych wobec partii rządzącej.

Opracowała

Beata Roguska