

Preferencje partyjne w grudniu

Znak jakości przyznany CBOS przez
Organizację Firm Badania Opinii i Rynku 11 stycznia 2018 roku

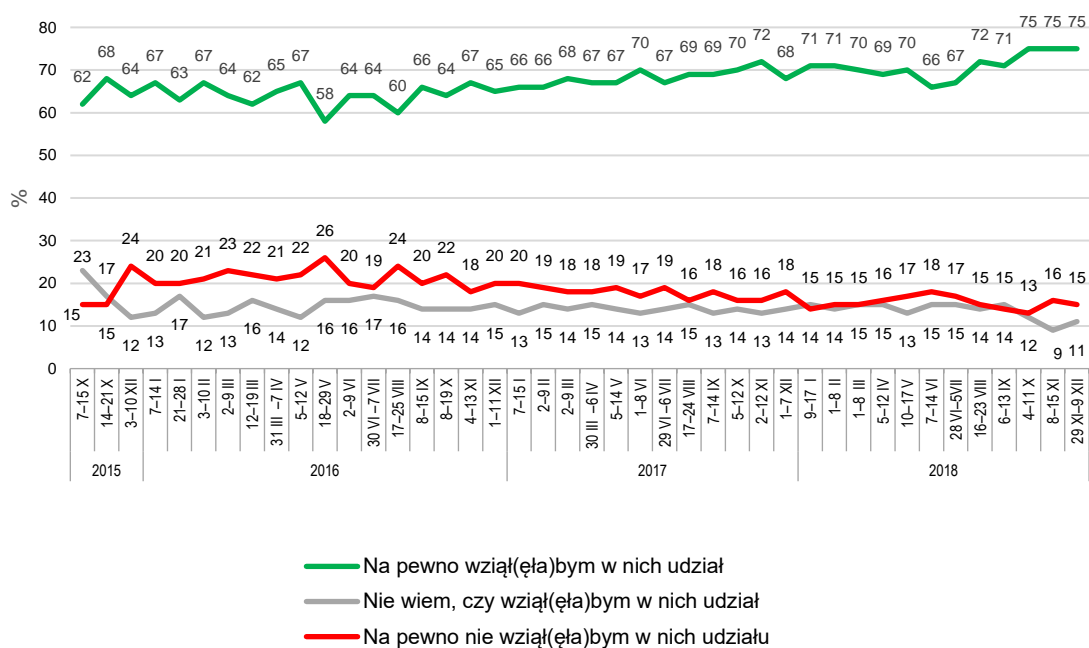


Fundacja Centrum Badania Opinii Społecznej
ul. Świętojerska 5/7, 00-236 Warszawa
e-mail: sekretariat@cbos.pl; info@cbos.pl
<http://www.cbos.pl>
(48 22) 629 35 69

Gdyby wybory do Sejmu i Senatu odbywały się w końcu listopada i pierwszych dniach grudnia¹, uczestniczyłoby w nich, według własnych zapowiedzi, trzy czwarte uprawnionych do głosowania (75%), czyli dokładnie tyle samo, ile w październiku i listopadzie. Możemy zatem powtórzyć, że po wyborach samorządowych utrzymuje się wyjątkowa mobilizacja polityczna Polaków, a deklarowana frekwencja wyborcza pozostaje na najwyższym poziomie od czasu poprzednich wyborów parlamentarnych w 2015 roku. Co dziewiąty uprawniony do głosowania nie jest pewny, czy poszedłby na wybory w tym terminie (11%, w stosunku do października wzrost o 2 punkty), więcej niż co szósty z góry wyklucza swój udział w wyborach (15%, spadek o 1 punkt).

CBOS

RYS. 1. Gdyby w najbliższą niedzielę odbywały się wybory do Sejmu i Senatu, to czy wziął(ę)by Pan(i) w nich udział?



W październiku 2015 roku pytanie brzmiało: „Czy zamierza Pan(i) wziąć udział w wyborach do Sejmu i Senatu, które odbędą się 25 października?”

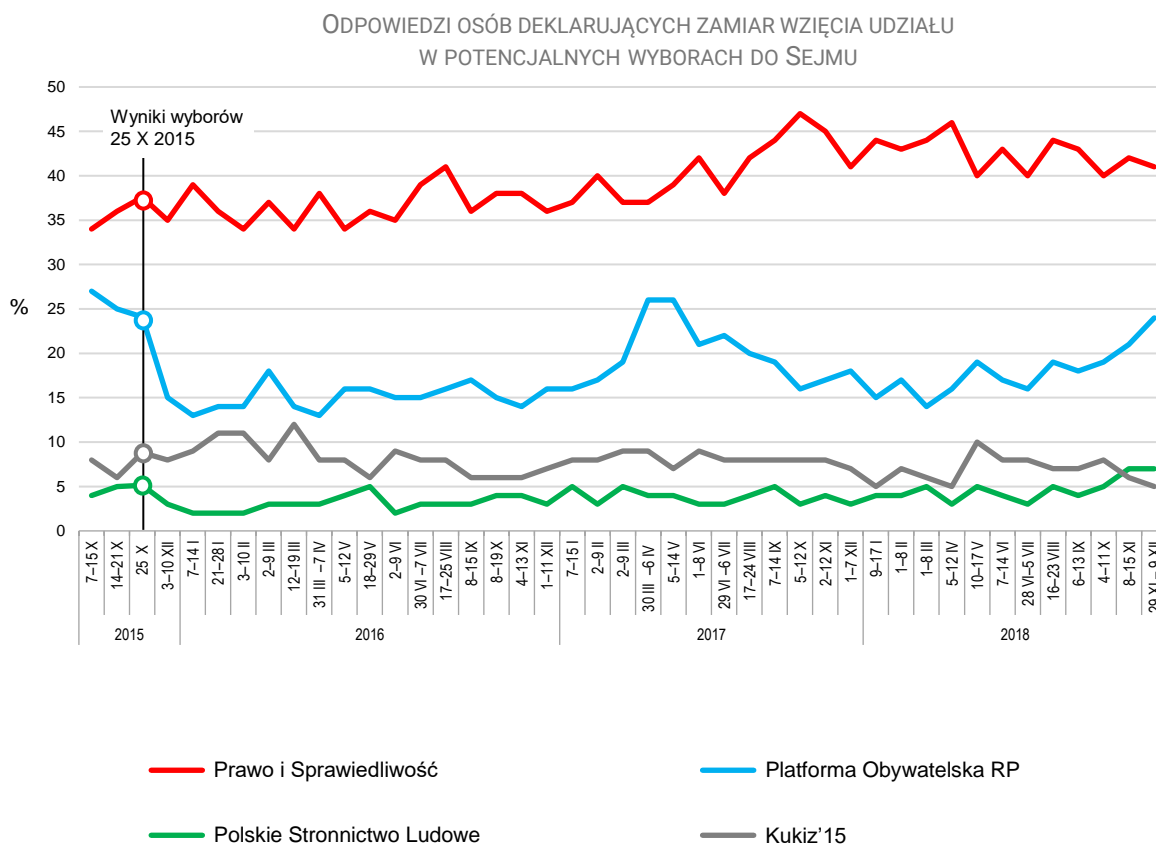
Z obliczeń wyłączono odmowy odpowiedzi

¹ Badanie „Aktualne problemy i wydarzenia” (343) przeprowadzono metodą wywiadów bezpośrednich wspomaganých komputerowo (CAPI) w dniach 29 listopada – 9 grudnia 2018 roku na liczącej 1016 osób reprezentatywnej próbie losowej dorosłych mieszkańców Polski.

Grudzień nie przyniósł dużych zmian w układzie sił na scenie politycznej. Największym odsetkiem sympatyków cieszy się nadal partia rządząca, na którą chce głosować ponad dwie piąte zdeklarowanych uczestników wyborów (41%). W porównaniu z poprzednim pomiarem poparcie dla PiS wraz z koalicjantami nieznacznie spadło (o 1 punkt procentowy). Drugie miejsce w naszym rankingu popularności partii politycznych zajmuje tak jak przed miesiącem PO, na którą chce oddać swój głos prawie jedna czwarta potencjalnych wyborców (24%). W porównaniu z pomiarem sprzed miesiąca najsilniejsza partii opozycyjna zyskała na popularności (wzrost o 3 punkty). Poparcie dla PO rośnie trzeci miesiąc z rzędu, czyli od czasu kampanii wyborczej i wyborów samorządowych. Podobnie nieco lepszy wynik niż przed wyborami samorządowymi osiąga ostatnio PSL mający, tak jak na początku listopada, 7% zwolenników. Na granicy wyborczego progu znalazł się w tym miesiącu ruch Kukiz'15 popierany przez 5% zdeklarowanych głosujących, nieznacznie mniej niż przed miesiącem. To ugrupowanie od czasu wyborów samorządowych minimalnie traci.

CBOS

RYS. 2. Poparcie dla PiS, PO, PSL oraz Kukiz'15



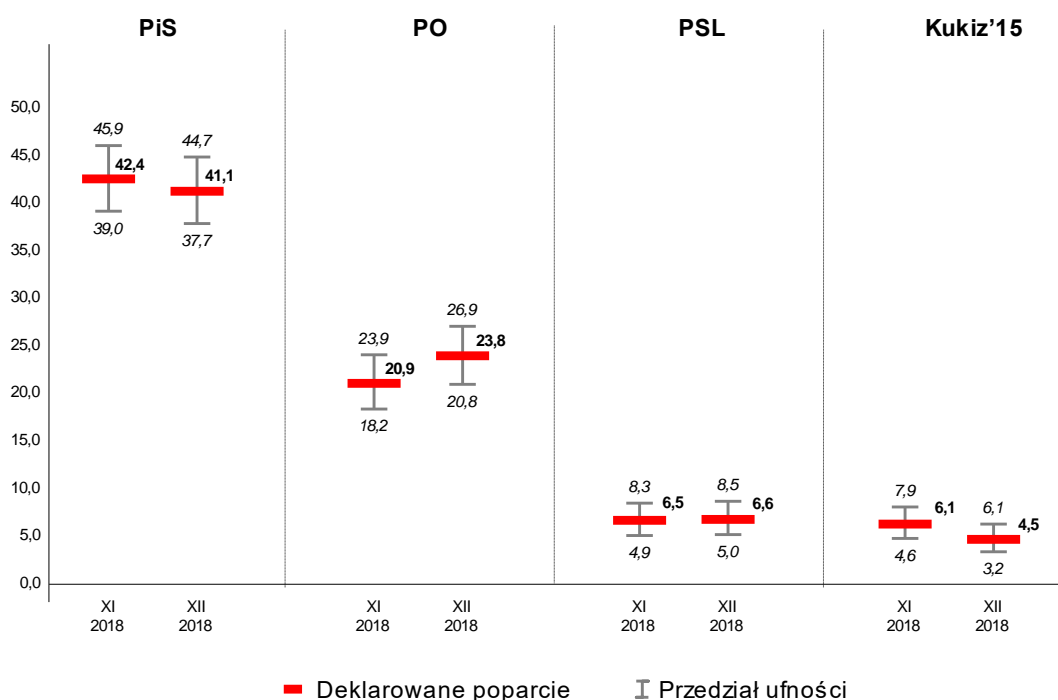
Gdyby wybory parlamentarne odbywały się na przełomie listopada i grudnia pozostałe ugrupowania nie zdołałyby wprowadzić swoich przedstawicieli do Sejmu. Poniżej progu wyborczego kształtują się w tym miesiącu notowania SLD (4%, spadek o 1 punkt procentowy). Tyle samo głosów ile przed miesiącem zdobyły ugrupowania: Wolność Janusza Korwin-Mikke (3%) oraz Nowoczesna (2%). Po 1% głosujących chciałoby poprzeć w wyborach Partię Razem, a także dwie partie, które z racji

osiągnięcia w wyborach samorządowych jednoprocentowego wyniku po raz pierwszy znalazły się na naszej liście – Partię Zieloni oraz Ruch Narodowy. Wśród ugrupowań, które badani sami wymieniali (odpowiedź „inna partia” – 2%) relatywnie najczęściej pojawiała się różnie nazywana nowa inicjatywa polityczna firmowana przez Roberta Biedronia.

Tak jak przed miesiącem wśród zadeklarowanych uczestników wyborów co dziesiąty (10%) jest niezdecydowany i nie wie, na którą partię oddałby swój głos. Wszystkie zarejestrowane w tym miesiącu zmiany są nieistotne statystycznie².

CBOS

RYS. 3. Poparcie dla PiS, PO, PSL oraz Kukiz'15 (w procentach)



² Stosowanie prób losowych umożliwia wnioskowanie o populacji dorosłych Polaków oraz pozwala na określenie skali błędu statystycznego naszych oszacowań – więcej o naszej metodologii na stronie CBOS w zakładce: Badania: metody realizacji badań. Na rysunku 3 prezentujemy – z uwzględnieniem błędu statystycznego – wyniki, jakie w listopadzie i grudniu br. uzyskały cztery ugrupowania mające obecnie najwyższe notowania.

TABELA 1

Gdyby w najbliższą niedzielę odbywały się wybory do Sejmu, to na kandydata której partii/inicjatywy politycznej głosował(a)by Pan(i) w tych wyborach?	Odpowiedzi osób deklarujących zamiar wzięcia udziału w potencjalnych wyborach															
	2015	2017			2018											
	Wyniki wyborów 25 X	5-12 X	2-12 XI	1-7 XII	9-17 I	1-8 II	1-8 III	5-12 IV	10-17 V	7-14 VI	28 VI - 5 VII	16-23 VIII	6-13 IX	4-11 X	8-15 XI	29 XI - 9 XII
w procentach																
Prawo i Sprawiedliwość (wraz z Solidarną Polską i Porozumieniem)	37,58	47	45	41	44	43	44	46	40	43	40	44	43	40	42	41
Platforma Obywatelska RP	24,09	16	17	18	15	17	14	16	19	17	16	19	18	19	21	24
Polskie Stronnictwo Ludowe	5,13	3	4	3	4	4	5	3	5	4	3	5	4	5	7	7
Kukiz'15	8,81	8	8	7	5	7	6	5	10	8	8	7	7	8	6	5
Sojusz Lewicy Demokratycznej	7,55*	2	3	3	4	4	5	6	6	4	7	4	4	4	5	4
Wolność Janusza Korwin-Mikke	4,76	2	1	2	2	2	2	2	2	2	2	2	2	2	3	3
Nowoczesna	7,60	6	5	11	6	5	6	4	4	5	5	3	3	3	2	2
Partia Razem	3,62	2	2	2	3	1	2	2	1	1	0	2	2	2	2	1
Partia Zieloni	-	-	-	-	-	-	-	-	-	-	-	-	-	-	-	1
Ruch Narodowy	-	-	-	-	-	-	-	-	-	-	-	-	-	-	-	1
Inna partia	0,87	2	1	1	1	2	2	1	1	1	2	1	2	2	2	2
Trudno powiedzieć		12	13	13	15	15	14	14	12	14	15	13	16	15	10	10
Odmowa odpowiedzi		<1	1	<1	1	0	1	<1	<1	1	1	<1	<1	<1	<1	<1
N=	15 200 671	667	725	632	673	751	767	780	813	681	666	798	754	807	789	758

* Wyniki dotyczące KKW Zjednoczona Lewica SLD+TR+PPS+UP+Zieloni

Mimo że od wyborów samorządowych i kampanijnego wzmożenia tematyki politycznej w mediach minęło trochę czasu, Polacy nadal wydają się mocno rozpolitykowani. Utrzymuje się duża mobilizacja polityczna, która znajduje w wyraz wysokim odsetku badanych zapowiadających swój pewny udział w hipotetycznych wyborach parlamentarnych. Po wyborach władz lokalnych nie słabnie dobra koniunktura dla dwóch najbardziej liczących się ugrupowań, od lat wyznaczających linię frontu politycznego na naszej scenie – wysokie i stabilne pozostają notowania PiS, natomiast poparcie dla PO od czasu wyborów nieznacznie się poprawia. Nowoczesna jako samodzielny byt polityczny ma bardzo małe poparcie. Trochę lepiej niż w miesiącach przed wyborami wyglądają notowania PSL. Natomiast minimalnie tracą ruch Kukiz'15 oraz SLD.

Opracował

Krzysztof Pankowski