

Preferencje partyjne w styczniu

Znak jakości przyznany CBOS przez
Organizację Firm Badania Opinii i Rynku 11 stycznia 2018 roku

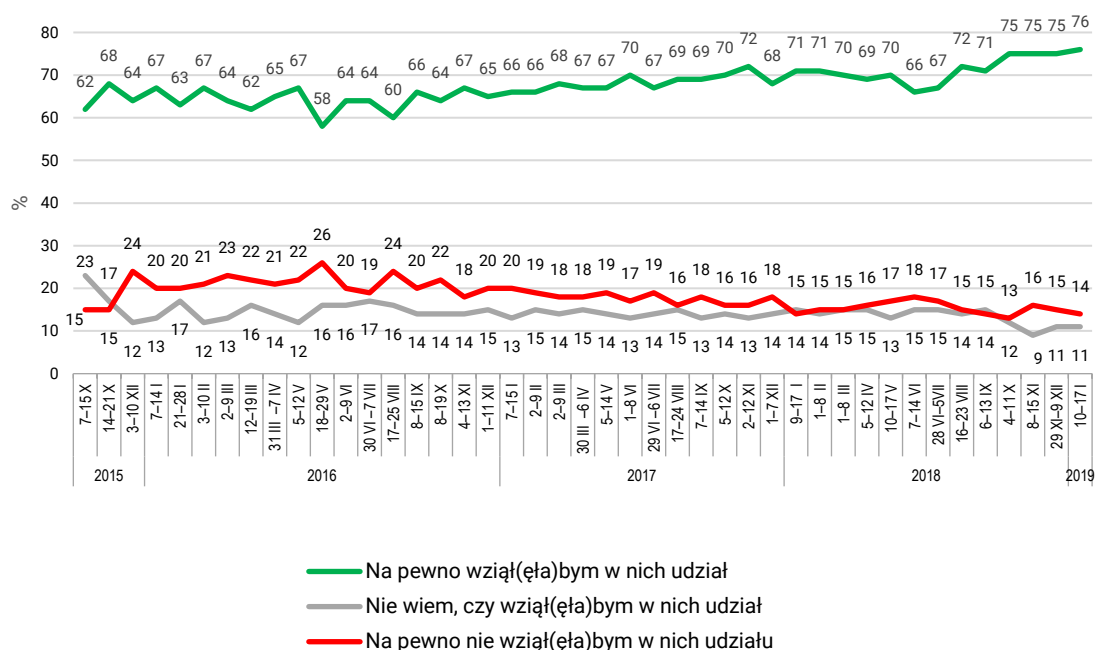


Fundacja Centrum Badania Opinii Społecznej
ul. Świętojerska 5/7, 00-236 Warszawa
e-mail: sekretariat@cbos.pl; info@cbos.pl
<http://www.cbos.pl>
(48 22) 629 35 69

Gdyby wybory do Sejmu i Senatu odbywały się w drugiej dekadzie stycznia¹ uczestniczyłoby w nich, według własnych zapowiedzi, ponad trzy czwarte uprawnionych do głosowania (76%), minimalnie więcej niż w grudniu ubiegłego roku. Deklarowana frekwencja wyborcza pozostaje na najwyższym poziomie od czasu wyborów parlamentarnych w 2015 roku. Co dziewiąty z uprawnionych do głosowania nie jest pewien, czy poszedłby na wybory w tym terminie (11%), w stosunku do grudnia odsetek ten się nie zmienił. Nieznacznie mniej dorosłych Polaków niż miesiąc temu zapowiada, że z pewnością nie wzięłoby udziału w wyborach (14%, spadek o 1 punkt procentowy).

CBOS

RYS. 1. Gdyby w najbliższą niedzielę odbywały się wybory do Sejmu i Senatu, to czy wziął(ę)by Pan(i) w nich udział?



W październiku 2015 roku pytanie brzmiało: „Czy zamierza Pan(i) wziąć udział w wyborach do Sejmu i Senatu, które odbędą się 25 października?”

Z obliczeń wyłączone odmowy odpowiedzi

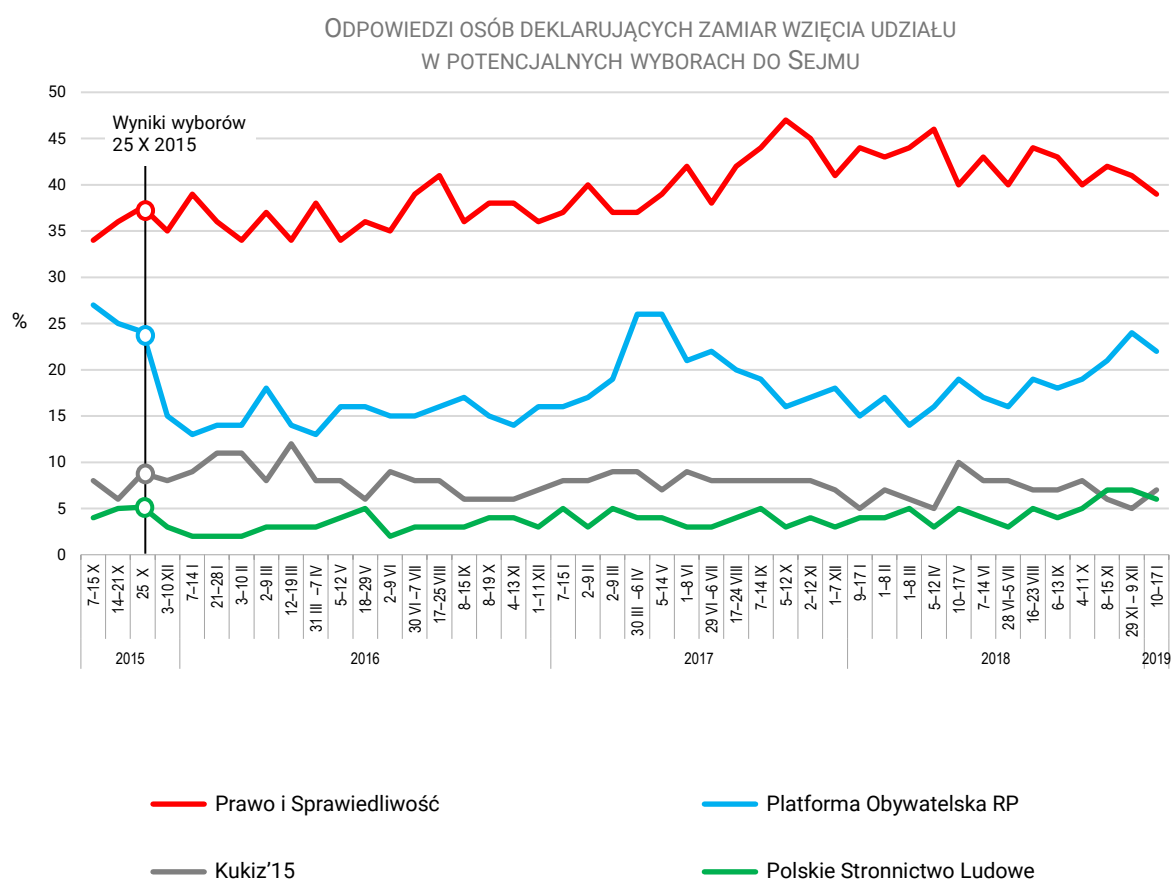
Odsetki mogą nie sumować się do 100 ze względu na zaokrąglenie do jednostek

¹ Badanie „Aktualne problemy i wydarzenia” (344) przeprowadzono metodą wywiadów bezpośrednich wspomaganych komputerowo (CAPI) w dniach 10–17 stycznia 2019 roku na liczącej 986 osób reprezentatywnej próbie losowej dorosłych mieszkańców Polski.

Początek roku przyniósł niewielki spadek notowań dwóch najbardziej liczących się ugrupowań. Nadal największym poparciem cieszy się Prawo i Sprawiedliwość wraz z koalicjantami, na które chce głosować 39% zadeklarowanych uczestników wyborów. W porównaniu z grudniem odsetek zwolenników rządzącej koalicji obniżył się o 2 punkty procentowe. Ponad jedna piąta zadeklarowanych wyborców głosowałaby na Platformę Obywatelską (22%). Najsilniejsza partia opozycyjna straciła w stosunku do grudnia również 2 punkty procentowe. Na trzecim miejscu naszego rankingu znalazł się ruch Kukiz'15, który w tym miesiącu zyskał 7% zwolenników, o 2 punkty więcej niż miesiąc temu. Listę ugrupowań, które przekroczyłyby w styczniu próg wyborczy, zamyka Polskie Stronnictwo Ludowe z poparciem 6% pewnych uczestników hipotetycznego głosowania.

CBOS

RYS. 2. Poparcie dla PiS, PO, Kukiz'15 oraz PSL



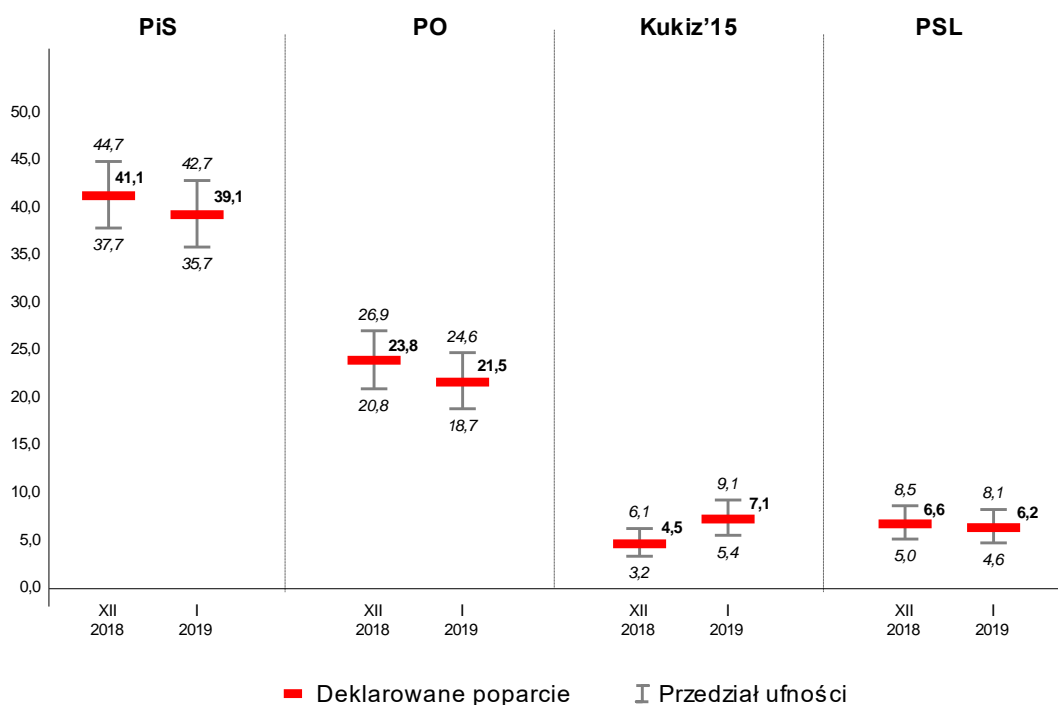
Pozostałe ugrupowania nie zdołałyby wprowadzić swoich przedstawicieli do Sejmu. Najbliżej wyborczego progu znalazł się Sojusz Lewicy Demokratycznej, na który chce głosować, tak jak w ubiegłym miesiącu, 4% zadeklarowanych wyborców. Po 2% zwolenników deklaruje chęć poparcia Nowoczesnej, Partii Razem oraz ugrupowania Wolność Janusza Korwin-Mikke. W porównaniu z grudniem każde z tych ugrupowań ma nieco inny wynik – notowania Nowoczesnej pozostały bez zmian, Partia Razem zyskała 1 punkt, natomiast Wolność Janusza Korwin-Mikke 1 punkt straciła.

Swoich sympatyków znalazły w tym miesiącu także: umieszczona na naszej liście po raz pierwszy partia Teraz! Ryszarda Petru, a także Ruch Narodowy (po 1% głosów). Wśród ugrupowań, które badani sami wymieniali (odpowiedź „inna partia” – 2%) prawie połowę stanowiły głosy na nieistniejącą jeszcze oficjalnie nową inicjatywę polityczną Roberta Biedronia.

W porównaniu z ubiegłym miesiącem wśród Polaków deklarujących zamiar uczestniczenia w wyborach do parlamentu wzrosła liczba niezdecydowanych, którzy jeszcze nie wiedzą, na którą partię oddaliby swój głos w hipotetycznych wyborach (13%, wzrost o 3 punkty procentowe). Wszystkie zarejestrowane w tym miesiącu zmiany są nieistotne statystycznie².

CBOS

RYS. 3. Poparcie dla PiS, PO, Kukiz'15 oraz PSL (w procentach)



² Stosowanie prób losowych umożliwia wnioskowanie o populacji dorosłych Polaków oraz pozwala na określenie skali błędu statystycznego naszych oszacowań – więcej o naszej metodologii na stronie CBOS w zakładce: Badania: metody realizacji badań. Na rysunku 3 prezentujemy – z uwzględnieniem błędu statystycznego – wyniki, jakie w grudniu 2018 r. i styczniu 2019 r. uzyskały cztery ugrupowania mające obecnie najwyższe notowania.

TABELA 1

Gdyby w najbliższą niedzielę odbywały się wybory do Sejmu, to na kandydata której partii/inicjatywy politycznej głosował(a)by Pan(i) w tych wyborach?	Odpowiedzi osób deklarujących zamiar wzięcia udziału w potencjalnych wyborach															
	2015	2017		2018											2019	
	Wyniki wyborów 25 X	2-12 XI	1-7 XII	9-17 I	1-8 II	1-8 III	5-12 IV	10-17 V	7-14 VI	28 VI - 5 VII	16-23 VIII	6-13 IX	4-11 X	8-15 XI	29 XI - 9 XII	10-17 I
w procentach																
Prawo i Sprawiedliwość (wraz z Solidarną Polską i Porozumieniem)	37,58	45	41	44	43	44	46	40	43	40	44	43	40	42	41	39
Platforma Obywatelska RP	24,09	17	18	15	17	14	16	19	17	16	19	18	19	21	24	22
Kukiz'15	8,81	8	7	5	7	6	5	10	8	8	7	7	8	6	5	7
Polskie Stronnictwo Ludowe	5,13	4	3	4	4	5	3	5	4	3	5	4	5	7	7	6
Sojusz Lewicy Demokratycznej	7,55*	3	3	4	4	5	6	6	4	7	4	4	4	5	4	4
Nowoczesna	7,60	5	11	6	5	6	4	4	5	5	3	3	3	2	2	2
Partia Razem	3,62	2	2	3	1	2	2	1	1	0	2	2	2	2	1	2
Wolność Janusza Korwin-Mikke	4,76	1	2	2	2	2	2	2	2	2	2	2	2	3	3	2
Ruch Narodowy	-	-	-	-	-	-	-	-	-	-	-	-	-	-	1	1
Teraz!	-	-	-	-	-	-	-	-	-	-	-	-	-	-	-	1
Partia Zieloni	-	-	-	-	-	-	-	-	-	-	-	-	-	-	1	0
Inna partia	0,87	1	1	1	2	2	1	1	1	2	1	2	2	2	2	2
Trudno powiedzieć		13	13	15	15	14	14	12	14	15	13	16	15	10	10	13
Odmowa odpowiedzi		1	<1	1	0	1	<1	<1	1	1	<1	<1	<1	<1	<1	<1
N=	15 200 671	725	632	673	751	767	780	813	681	666	798	754	807	789	758	744

* Wyniki dotyczące KKW Zjednoczona Lewica SLD+TR+PPS+UP+Zieloni



Styczniowy sondaż był przeprowadzony od 10 do 17 stycznia br. W trakcie jego realizacji miało miejsce tragiczne wydarzenie – zabójstwo prezydenta Gdańska Pawła Adamowicza podczas finału Wielkiej Orkiestry Świątecznej Pomocy. Wydarzenie to i jego interpretacje mogły wpłynąć na nastroje polityczne części respondentów, choć doświadczenie pokazuje, że ewentualne zmiany opinii społecznej w tym zakresie kształtują się zwykle dopiero po jakimś czasie.

Nie zmienił się w każdym razie wśród Polaków poziom mobilizacji politycznej, odsetek chętnych do wzięcia udziału w hipotetycznych wyborach do parlamentu jest najwyższy od czasu poprzedniego głosowania w 2015 roku. W styczniu najwięcej głosów uzyskał PiS wraz z koalicjantami, prawie o połowę mniejsza jest liczba sympatyków PO. Oba wiodące ugrupowania odnotowały w tym miesiącu minimalny spadek liczby zwolenników. Natomiast po ubiegłomiesięcznym obniżeniu notowań nieco wzrosło poparcie dla ruchu Kukiz'15. W większym stopniu wzrósł jednak odsetek wyborców niezdecydowanych, co może świadczyć o większym poczuciu niepewności lub powstrzymywaniu się od ocen wśród części zaangażowanych politycznie Polaków.

Opracował

Krzysztof Pankowski