

Preferencje partyjne w lutym

Znak jakości przyznany CBOS przez
Organizację Firm Badania Opinii i Rynku 23 stycznia 2019 roku

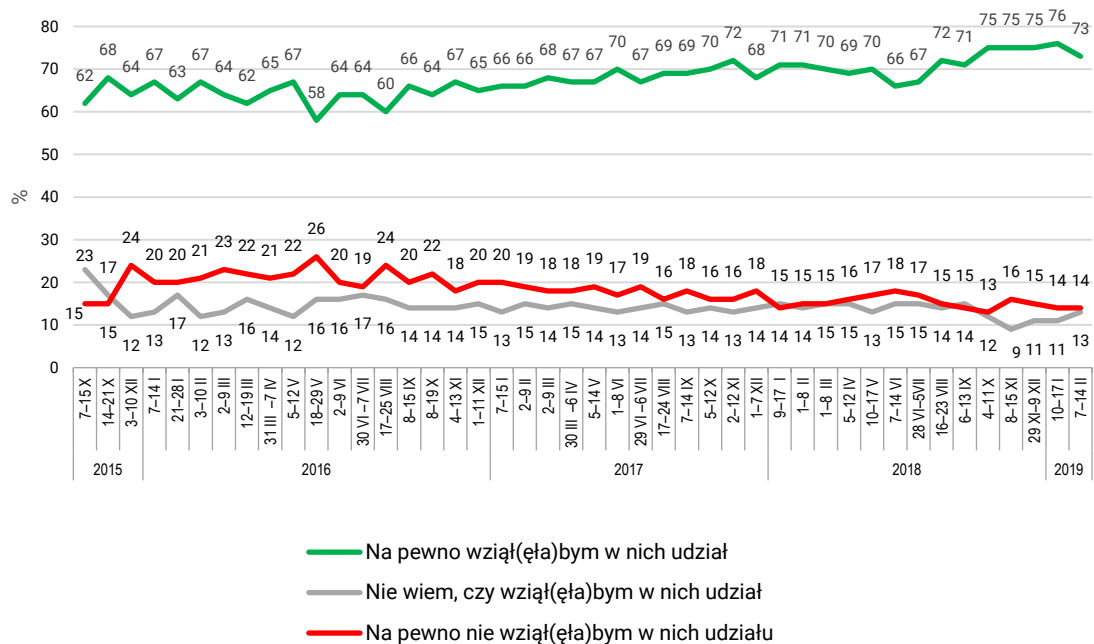


Fundacja Centrum Badania Opinii Społecznej
ul. Świętojerska 5/7, 00-236 Warszawa
e-mail: sekretariat@cbos.pl; info@cbos.pl
<http://www.cbos.pl>
(48 22) 629 35 69

Gdyby wybory do Sejmu i Senatu odbywały się w drugim tygodniu lutego¹ uczestniczyłoby w nich, według własnych zapowiedzi, prawie trzy czwarte uprawnionych do głosowania (73%), o 3 punkty procentowe mniej niż w styczniu. Zbliżone są odsetki respondentów wahających się, czy wziąć udział w wyborach (13%, wzrost o 2 punkty), oraz odrzucających możliwość uczestniczenia w hipotetycznym głosowaniu (14%).

CBOS

RYS. 1. Gdyby w najbliższą niedzielę odbywały się wybory do Sejmu i Senatu, to czy wziął(ęła)by Pan(i) w nich udział?



W październiku 2015 roku pytanie brzmiało: „Czy zamierza Pan(i) wziąć udział w wyborach do Sejmu i Senatu, które odbędą się 25 października?”

Z obliczeń wyłączone odmowy odpowiedzi

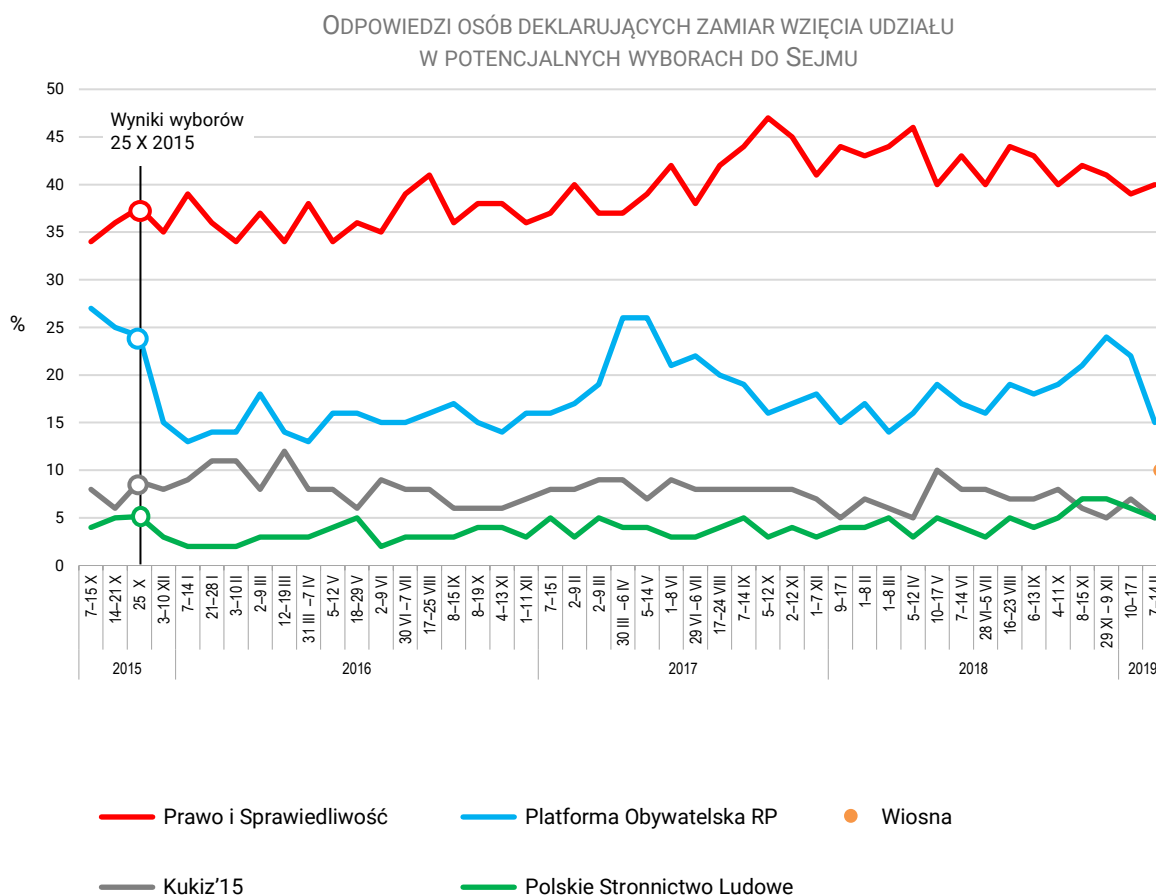
Odsetki mogą nie sumować się do 100 ze względu na zaokrąglenie do jednostek

¹ Badanie „Aktualne problemy i wydarzenia” (345) przeprowadzono metodą wywiadów bezpośrednich wspomaganych komputerowo (CAPI) w dniach 7–14 lutego 2019 roku na liczącej 1019 osób reprezentatywnej próbie losowej dorosłych mieszkańców Polski.

W lutym najwięcej zwolenników ma rządząca partia – chęć głosowania na Prawo i Sprawiedliwość wraz z koalicjantami zadeklarowało dwie piąte badanych zapewniających o swym pewnym udziale w wyborach (40%). W porównaniu z ubiegłym miesiącem notowania rządzącej koalicji praktycznie się nie zmieniły. Na drugim miejscu znalazła się Platforma Obywatelska, popierana przez 15% hipotetycznych wyborców. Najsilniejsza partia opozycyjna wyraźnie straciła (spadek o 7 punktów procentowych) po pojawieniu się na naszej liście nowego ugrupowania powołanego przez Roberta Biedronia. Trzecie miejsce zajmuje właśnie notowana po raz pierwszy Wiosna – z poparciem 10% zadeklarowanych uczestników wyborów. Na kolejnej pozycji lokują się ruch Kukiz'15 oraz Polskie Stronnictwo Ludowe, mające po 5% zwolenników. Oba ugrupowania w lutym minimalnie straciły (Kukiz'15 – 2 punkty procentowe, PSL – 1 punkt). Ugrupowania te wprowadziłyby swoich przedstawicieli do parlamentu.

CBOS

RYS. 2. Poparcie dla PiS, PO, ugrupowania Wiosna, Kukiz'15 oraz PSL



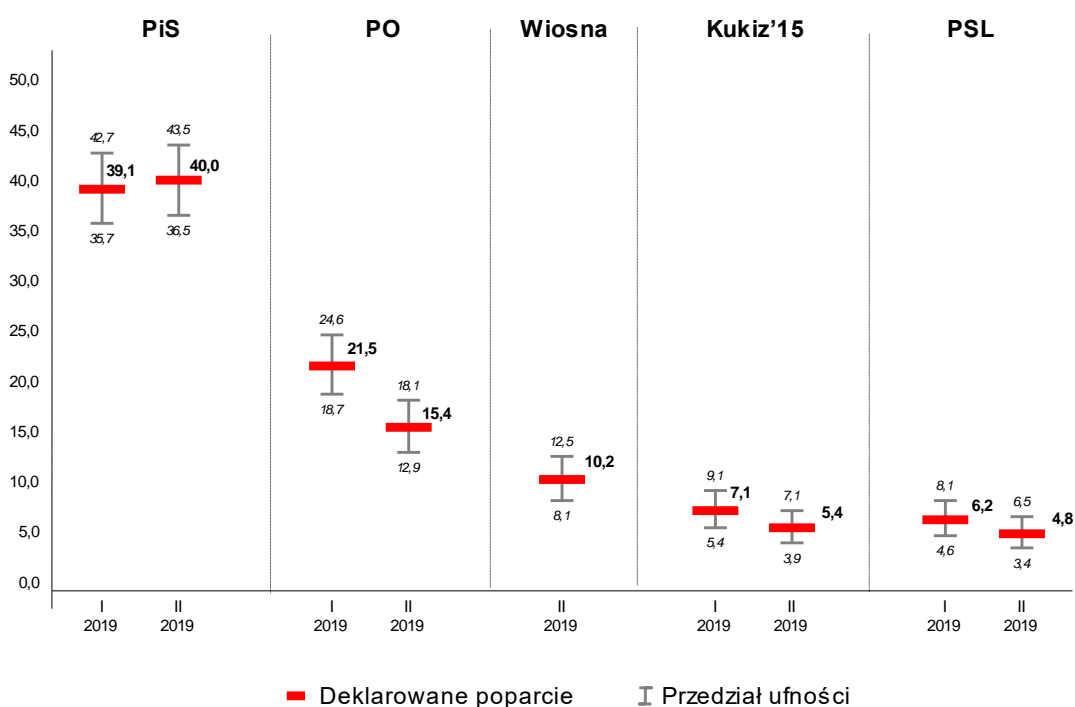
Notowania pozostałych ugrupowań nie przekroczyły wyborczego progu. Po 2% sympatyków odnotowały w tym miesiącu Sojusz Lewicy Demokratycznej, Nowoczesna oraz partia KORWiN. O ile wynik dwóch ostatnich ugrupowań w porównaniu z ubiegłym miesiącem nie zmienił się, o tyle SLD straciło połowę styczniowego stanu posiadania (spadek o 2 punkty procentowe). Swoich zwolenników znalazły w tym miesiącu również Partia Razem i Ruch Narodowy (po 1% głosów).

W porównaniu z ubiegłym miesiącem minimalnie wzrosła liczba respondentów deklarujących zamiar uczestniczenia w wyborach do parlamentu, jednak jeszcze niezdecydowanych, którą partię poprzeć (14%).

W tym miesiącu istotny statystycznie okazał się spadek poparcia dla PO, wszystkie pozostałe zmiany są nieistotne².

CBOS

RYS. 3. Poparcie dla PiS, PO, ugrupowania Wiosna, Kukiz'15 oraz PSL (w procentach)



² Stosowanie prób losowych umożliwia wnioskowanie o populacji dorosłych Polaków oraz pozwala na określenie skali błędu statystycznego naszych oszacowań – więcej o naszej metodologii na stronie CBOS w zakładce: Badania: metody realizacji badań. Na rysunku 3 prezentujemy – z uwzględnieniem błędu statystycznego – wyniki, jakie w styczniu i lutym 2019 r. uzyskały ugrupowania mające obecnie najwyższe notowania.

TABELA 1

Gdyby w najbliższą niedzielę odbywały się wybory do Sejmu, to na kandydata której partii/inicjatywy politycznej głosował(a)by Pan(i) w tych wyborach?	Odpowiedzi osób deklarujących zamiar wzięcia udziału w potencjalnych wyborach															
	2015	2017	2018											2019		
	Wyniki wyborów 25 X	1-7 XII	9-17 I	1-8 II	1-8 III	5-12 IV	10-17 V	7-14 VI	28 VI - 5 VII	16-23 VIII	6-13 IX	4-11 X	8-15 XI	29 XI - 9 XII	10-17 I	7-14 II
w procentach																
Prawo i Sprawiedliwość (wraz z Solidarną Polską i Porozumieniem)	37,58	41	44	43	44	46	40	43	40	44	43	40	42	41	39	40
Platforma Obywatelska RP	24,09	18	15	17	14	16	19	17	16	19	18	19	21	24	22	15
Wiosna	-	-	-	-	-	-	-	-	-	-	-	-	-	-	-	10
Kukiz'15	8,81	7	5	7	6	5	10	8	8	7	7	8	6	5	7	5
Polskie Stronnictwo Ludowe	5,13	3	4	4	5	3	5	4	3	5	4	5	7	7	6	5
Sojusz Lewicy Demokratycznej	7,55*	3	4	4	5	6	6	4	7	4	4	4	5	4	4	2
Nowoczesna	7,60	11	6	5	6	4	4	5	5	3	3	3	2	2	2	2
KORWiN / Wolność Janusza Korwin-Mikke	4,76	2	2	2	2	2	2	2	2	2	2	2	3	3	2	2
Partia Razem	3,62	2	3	1	2	2	1	1	0	2	2	2	2	1	2	1
Ruch Narodowy	-	-	-	-	-	-	-	-	-	-	-	-	-	1	1	1
Teraz!	-	-	-	-	-	-	-	-	-	-	-	-	-	-	1	0
Partia Zieloni	-	-	-	-	-	-	-	-	-	-	-	-	-	1	0	0
Inna partia	0,87	1	1	2	2	1	1	1	2	1	2	2	2	2	2	1
Trudno powiedzieć		13	15	15	14	14	12	14	15	13	16	15	10	10	13	14
Odmowa odpowiedzi		<1	1	0	1	<1	<1	1	1	<1	<1	<1	<1	<1	<1	1
N=	15 200 671	632	673	751	767	780	813	681	666	798	754	807	789	758	744	748

* Wyniki dotyczące KKW Zjednoczona Lewica SLD+TR+PPS+UP+Zieloni



W lutym najsilniejszym ugrupowaniem na naszej scenie pozostaje rządząca partia wraz z koalicjantami. Pojawienie się na liście nowego ugrupowania Wiosna Roberta Biedronia – którego zwolenników rejestrowaliśmy w naszych badaniach już wcześniej, przed oficjalną konwencją programową³ – wywołało małą rewolucję po stronie opozycji. Kwestionująca dwubiegunowy podział naszej sceny politycznej Wiosna najprawdopodobniej odebrała głosy przede wszystkim najsilniejszej dotąd partii opozycyjnej – PO, która, choć zachowała dotychczasowe znaczenie, obniżyła w sposób istotny statystycznie swój stan posiadania. Można przypuszczać, że lewicową Wiosnę zasilą także część wyborców pozostałych ugrupowań utożsamiających się z tą stroną sceny politycznej – SLD i Partii Razem. Niewykluczone, że łączy się z tym również minimalny spadek poparcia dla ruchu Kukiz'15. Poparcie dla pozostałych ugrupowań (KORWiN, Ruch Narodowy) pozostaje bez zmian.

Warto jeszcze zauważyć, że pojawienie się nowego bytu politycznego nie ułatwiło decyzji wyborcom niezdecydowanym – ich odsetek minimalnie wzrósł.

Trzeba pamiętać, że jest to pierwsze notowanie Wiosny, a doświadczenie pokazuje, że w takich okolicznościach działa tzw. efekt świeżości, skłaniający niektórych wyborców do poparcia ugrupowania, o którym dużo mówi się w mediach. Z taką sytuacją mieliśmy już kiedyś do czynienia np. w przypadku Nowoczesnej czy Ruchu Palikota. Poparcie dla Wiosny zweryfikują dopiero kolejne badania.

Opracował

Krzysztof Pankowski

³ Por. komunikat CBOS „Preferencje partyjne w styczniu”, styczeń 2019 (oprac. K. Pankowski).