

Opinie o działalności Sejmu, Senatu i prezydenta

Znak jakości przyznany CBOS przez
Organizację Firm Badania Opinii i Rynku 23 stycznia 2019 roku



Fundacja Centrum Badania Opinii Społecznej
ul. Świętojerska 5/7, 00-236 Warszawa
e-mail: sekretariat@cbos.pl; info@cbos.pl
<http://www.cbos.pl>
(48 22) 629 35 69

W lutym, tak jak co miesiąc, ocenie respondentów poddaliśmy działalność obu izb parlamentu oraz prezydenta¹.

OCENY DZIAŁALNOŚCI PARLAMENTU

W lutym odnotowujemy kolejne niewielkie pogorszenie notowań Sejmu. Zadowolenie z pracy posłów wyraża obecnie ponad jedna czwarta badanych (27%, od stycznia spadek o 2 punkty procentowe), a niezadowolenie – więcej niż połowa (56%). W stosunku do ubiegłego miesiąca nieznacznie zmniejszyły się odsetki zarówno pozytywnie (z 30% do 28%), jak i negatywnie (z 47% do 45%) wypowiadających się na temat działalności Senatu, przybyło natomiast niemających wyrobionego zdania na ten temat (o 4 punkty, do 27%). W przypadku ocen działalności izby wyższej parlamentu nie można zatem mówić ani o poprawie, ani o pogorszeniu notowań.

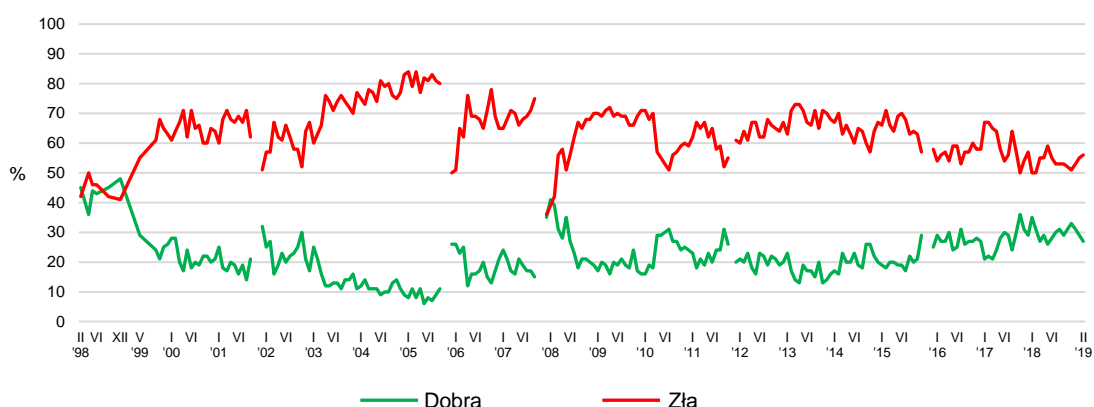
TABELA 1

| Oceniane instytucje | Oceny | Wskazania respondentów według terminów badań | | | | | | | | | | | | | | | Zmiany I – II '19 |
|---------------------|-------------------|--|------|----|-----|----|----|----|-----|------|----|----|----|-----|------|----|-------------------|
| | | 2017 | 2018 | | | | | | | | | | | | 2019 | | |
| | | XII | I | II | III | IV | V | VI | VII | VIII | IX | X | XI | XII | I | II | |
| | | w procentach | | | | | | | | | | | | | | | |
| Sejm | dobra | 29 | 35 | 31 | 27 | 29 | 26 | 28 | 30 | 31 | 29 | 31 | 33 | 31 | 29 | 27 | -2 |
| | zła | 57 | 50 | 50 | 55 | 55 | 59 | 55 | 53 | 53 | 53 | 52 | 51 | 53 | 55 | 56 | +1 |
| | Trudno powiedzieć | 14 | 15 | 19 | 18 | 16 | 15 | 17 | 17 | 16 | 18 | 17 | 16 | 16 | 16 | 17 | +1 |
| Senat | dobra | 29 | 34 | 30 | 28 | 29 | 29 | 28 | 31 | 31 | 29 | 31 | 34 | 32 | 30 | 28 | -2 |
| | zła | 47 | 43 | 46 | 45 | 47 | 47 | 46 | 45 | 46 | 46 | 44 | 42 | 45 | 47 | 45 | -2 |
| | Trudno powiedzieć | 24 | 23 | 24 | 27 | 24 | 24 | 26 | 24 | 23 | 25 | 25 | 24 | 23 | 23 | 27 | +4 |

¹ Badanie „Aktualne problemy i wydarzenia” (345) przeprowadzono metodą wywiadów bezpośrednich wspomaganých komputerowo (CAPI) w dniach 7–14 lutego 2019 roku na liczącej 1019 osób reprezentatywnej próbie losowej dorosłych mieszkańców Polski.

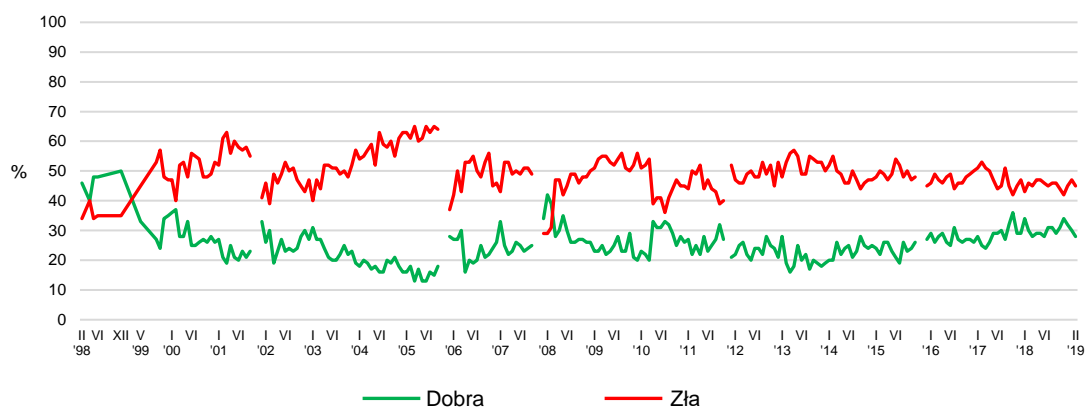
CBOS

RYS. 1. Oceny działalności Sejmu



CBOS

RYS. 2. Oceny działalności Senatu



Częściej niż inni pozytywnie na temat działalności izby niższej parlamentu wypowiadają się mieszkańcy mniejszych miejscowości, badani z wykształceniem zasadniczym zawodowym oraz respondenci z gospodarstw domowych o dochodach *per capita* od 1300 do 1799 zł. Z kolei ponadprzeciętnie często krytycznie prace Sejmu oceniają mieszkańcy miast powyżej 20 tys. mieszkańców, absolwenci wyższych uczelni oraz badani z gospodarstw domowych o dochodach *per capita* wynoszących co najmniej 1800 zł.

W największym jednak stopniu opinie na temat działalności Sejmu różnicują poglądy polityczne i kwestie światopoglądowe. Zadowolenie z prac izby niższej parlamentu wzrasta wraz z poziomem religijności mierzonym częstością udziału w praktykach religijnych. Wyraźnie częściej niż pozostali pozytywnie prace Sejmu oceniają identyfikujący się z prawicą, a w potencjalnych elektoratach partyjnych – wyborcy Prawa i Sprawiedliwości (wraz z Solidarną Polską i Porozumieniem). Natomiast częściej niż inni niezadowolone wyrażają badani niepraktykujący religijnie, badani o lewicowych poglądach politycznych, a uwzględniając preferencje partyjne – zwolennicy partii Wiosna oraz Platformy Obywatelskiej.

TABELA 2

| Potencjalne elektoraty w wyborach parlamentarnych | Oceny działalności Sejmu | | |
|--|--------------------------|-----|-------------------|
| | dobrze | złe | Trudno powiedzieć |
| | w procentach | | |
| Prawo i Sprawiedliwość (wraz z Solidarną Polską i Porozumieniem) | 56 | 29 | 15 |
| Kukiz'15* | 25 | 64 | 11 |
| Polskie Stronnictwo Ludowe* | 20 | 77 | 3 |
| Platforma Obywatelska | 4 | 88 | 8 |
| Wiosna | 2 | 86 | 11 |
| Niezdecydowani, na kogo głosować | 11 | 58 | 30 |
| Niezamierzający głosować | 20 | 55 | 25 |

* Dane dotyczące tego elektoratu należy traktować z ostrożnością ze względu na niewielką jego liczebność w próbie

OCENY DZIAŁALNOŚCI PREZYDENTA

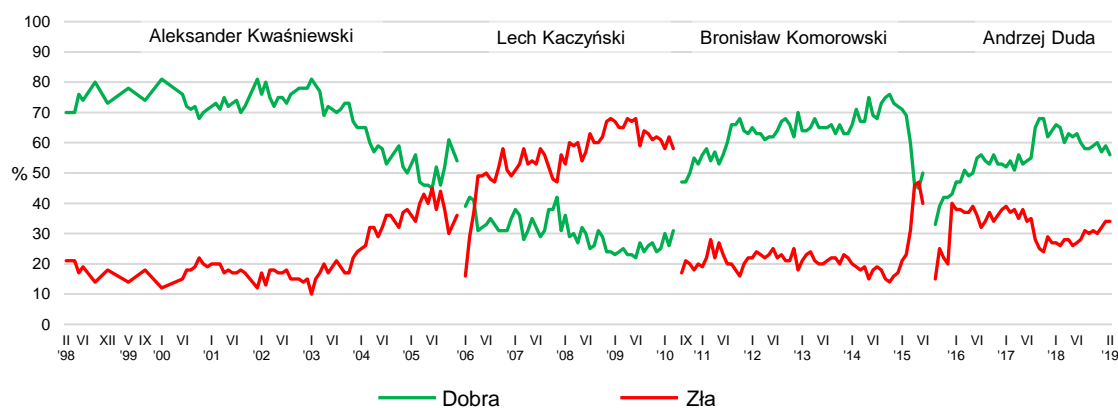
W ciągu ostatniego miesiąca nieco pogorszyły się oceny działalności prezydenta i są one obecnie najniższe od mniej więcej półtora roku. Pozytywnie prezydenturę Andrzeja Dudy postrzega ponad połowa ankietowanych (56%, spadek o 3 punkty procentowe w stosunku do stycznia), negatywnie – mniej więcej co trzeci badany (34%), a co dziesiąty nie ma sprecyzowanej opinii na ten temat (10%, wzrost o 3 punkty).

TABELA 3

| Oceny działalności prezydenta | Wskazania respondentów według terminów badań | | | | | | | | | | | | | | | Zmiany I – II '19 |
|-------------------------------|--|------|----|-----|----|----|----|-----|------|----|----|----|-----|------|----|-------------------|
| | 2017 | 2018 | | | | | | | | | | | | 2019 | | |
| | XII | I | II | III | IV | V | VI | VII | VIII | IX | X | XI | XII | I | II | |
| | w procentach | | | | | | | | | | | | | | | |
| Dobra | 64 | 66 | 65 | 60 | 63 | 62 | 63 | 60 | 58 | 58 | 59 | 60 | 57 | 59 | 56 | -3 |
| Zła | 27 | 27 | 26 | 28 | 28 | 26 | 27 | 28 | 31 | 30 | 31 | 30 | 32 | 34 | 34 | 0 |
| Trudno powiedzieć | 9 | 7 | 9 | 12 | 9 | 12 | 10 | 12 | 11 | 12 | 10 | 10 | 11 | 7 | 10 | +3 |

CBOS

RYS. 3. Oceny działalności prezydenta



Zadowoleni z prezydentury Andrzeja Dudy częściej są mieszkańcy mniejszych miejscowości (największy odsetek zadowolonych jest wśród mieszkańców wsi), badani gorzej wykształceni (z wykształceniem podstawowym/ gimnazjalnym oraz zasadniczym zawodowym), o niższych dochodach przypadających na osobę w gospodarstwie domowym. Natomiast negatywnie na temat działalności urzędującego prezydenta ponadprzeciętnie często wypowiadają się mieszkańcy największych miast, absolwenci wyższych uczelni oraz ankietowani z gospodarstw domowych o najwyższych dochodach *per capita*.

Podobnie jak w przypadku ocen Sejmu kluczową rolę w postrzeganiu prezydentury Andrzeja Dudy odgrywają poglądy polityczne i kwestie światopoglądowe. Ogromna większość utożsamiających się z prawicą, zwolenników Prawa i Sprawiedliwości (wraz z Solidarną Polską i Porozumieniem) oraz ruchu Kukiz'15, a także uczestniczących w praktykach religijnych kilka razy w tygodniu działalność prezydenta ocenia pozytywnie. Z kolei większość identyfikujących się z lewicą, potencjalnych wyborców partii Wiosna oraz Platformy Obywatelskiej, a także niepraktykujących religijnie – negatywnie.

TABELA 4

| Potencjalne elektoraty w wyborach parlamentarnych | Oceny działalności prezydenta Andrzeja Dudy | | |
|--|---|-----|-------------------|
| | dobrze | złe | Trudno powiedzieć |
| | w procentach | | |
| Prawo i Sprawiedliwość (wraz z Solidarną Polską i Porozumieniem) | 93 | 5 | 5 |
| Kukiz'15* | 83 | 12 | 5 |
| Polskie Stronnictwo Ludowe* | 50 | 49 | 1 |
| Platforma Obywatelska | 18 | 79 | 4 |
| Wiosna | 13 | 83 | 5 |
| Niezdecydowani, na kogo głosować | 41 | 39 | 20 |
| Niezamierzający głosować | 48 | 29 | 23 |

* Dane dotyczące tego elektoratu należy traktować z ostrożnością ze względu na niewielką jego liczebność w próbie

Oceny obecnej prezydentury są w dużej mierze zależne od preferencji z II tury wyborów głowy państwa. Głosujący wówczas na Andrzeja Dudę w ogromnej większości pozytywnie wypowiadają się o jego prezydenturze, w ówczesnym elektoracie Bronisława Komorowskiego dominują natomiast oceny negatywne.

TABELA 5

| Elektoraty w II turze wyborów prezydenckich w 2015 roku | Oceny działalności prezydenta Andrzeja Dudy | | |
|---|---|-----|-------------------|
| | dobrze | zła | Trudno powiedzieć |
| | w procentach | | |
| Głosujący na Andrzeja Dudę | 85 | 10 | 5 |
| Głosujący na Bronisława Komorowskiego | 16 | 79 | 5 |
| Niegłosujący | 51 | 33 | 16 |



W lutym – już trzeci miesiąc z kolei – odnotowujemy niewielkie pogorszenie notowań Sejmu. W przypadku ocen izby wyższej parlamentu zmiany zarejestrowane w ciągu ostatniego miesiąca są mniej jednoznaczne – minimalnie zmniejszyły się odsetki zarówno pozytywnie, jak i negatywnie oceniających działalność Senatu, a zwiększył się udział niemających wyrobionej opinii na ten temat. Obecnie zbliżone odsetki badanych wyrażają zadowolenie z działalności obu izb parlamentu, przy czym w przypadku Sejmu więcej jest ocen krytycznych, a mniej niesprecyzowanych niż w odniesieniu do Senatu.

W ciągu ostatniego miesiąca nieznacznie pogorszyło się postrzeganie działalności prezydenta. Wprawdzie nadal prezydentura Andrzeja Dudy zdecydowanie częściej oceniana jest dobrze niż źle, obecne notowania są jednak najgorsze od lipca 2017 roku.

Opracowała

Małgorzata Omyła-Rudzka