

Preferencje partyjne w marcu

Znak jakości przyznany CBOS przez
Organizację Firm Badania Opinii i Rynku 23 stycznia 2019 roku



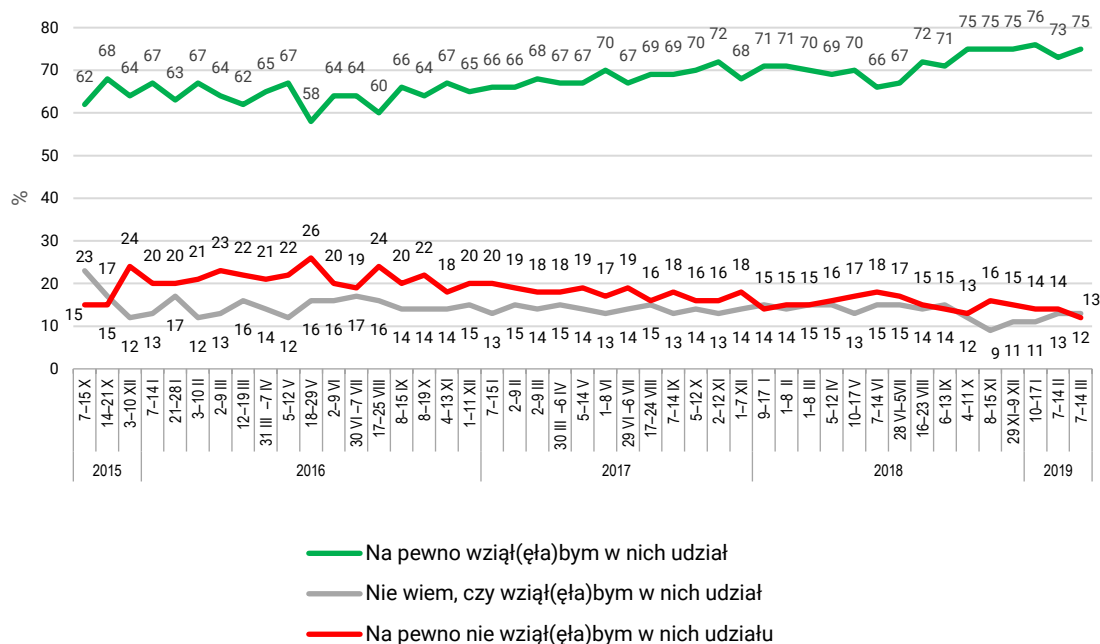
Fundacja Centrum Badania Opinii Społecznej
ul. Świętojerska 5/7, 00-236 Warszawa
e-mail: sekretariat@cbos.pl; info@cbos.pl
<http://www.cbos.pl>
(48 22) 629 35 69

W tym komunikacie prezentujemy deklaracje Polaków dotyczące wyborów do polskiego parlamentu, preferencje dotyczące wyborów do Parlamentu Europejskiego ukażą się w odrębnym komunikacie.

Gdyby wybory do Sejmu i Senatu odbywały się w drugim tygodniu marca¹ uczestniczyliby w nich, według własnych zapowiedzi, trzy czwarte uprawnionych do głosowania (75%), o 2 punkty procentowe więcej niż w lutym. Taki sam odsetek jak w ubiegłym miesiącu waha się, czy wziąć udział w wyborach (13%). Minimalnie mniejsza liczba badanych z góry odrzuca możliwość uczestniczenia w głosowaniu (12%, spadek o 2 punkty)

CBOS

RYS. 1. Gdyby w najbliższą niedzielę odbywały się wybory do Sejmu i Senatu, to czy wziął(ęła)by Pan(i) w nich udział?



W październiku 2015 roku pytanie brzmiało: „Czy zamierza Pan(i) wziąć udział w wyborach do Sejmu i Senatu, które odbędą się 25 października?”

Z obliczeń wyłączone odmowy odpowiedzi

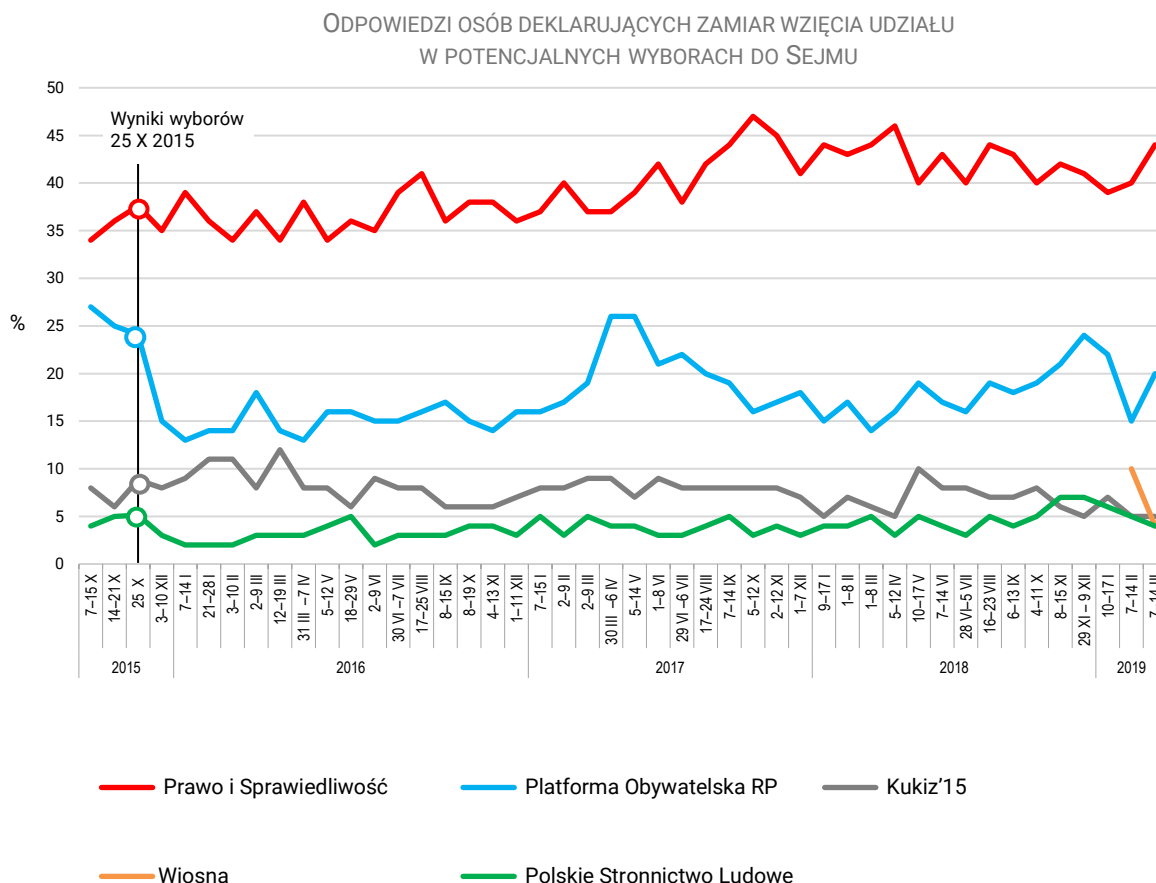
Odsetki mogą nie sumować się do 100 ze względu na zaokrąglenie do jednostek

¹ Badanie „Aktualne problemy i wydarzenia” (346) przeprowadzono metodą wywiadów bezpośrednich wspomaganych komputerowo (CAPI) w dniach 7–14 marca 2019 roku na liczącej 1046 osób reprezentatywnej próbie losowej dorosłych mieszkańców Polski.

Marzec okazał się korzystny dla rządzących. Chęć głosowania na Prawo i Sprawiedliwość wraz z koalicjantami zadeklarowało ponad dwie piąte badanych zapewniających o swym pewnym udziale w wyborach (44%). W porównaniu z ubiegłym miesiącem notowania rządzącej koalicji wzrosły o 4 punkty procentowe. Najsilniejszą partię opozycji – Platformę Obywatelską popiera co piąty zdeklarowany uczestnik wyborów (20%). W porównaniu z marcem wynik PO wzrósł o 5 punktów procentowych. Notowania pozostałych ugrupowań są wyraźnie niższe. Tak jak w lutym co dwudziesty z wyborców chce głosować na ruch Kukiz'15 (5%). W drugim pomiarze w swojej historii nowe ugrupowanie polityczne Roberta Biedronia – Wiosna, odnotowało, w porównaniu z debiutem, wyraźny spadek – w marcu poparło je 4% wyborców, o 6 punktów procentowych mniej niż miesiąc wcześniej. Również 4% zwolenników ma w tym miesiącu Polskie Stronnictwo Ludowe (spadek o 1 punkt). Mniej głosów (choć minimalnie więcej niż w lutym) zyskał Sojusz Lewicy Demokratycznej (3%). Niewielka, ale stabilna okazuje się liczba zwolenników Nowoczesnej (2%, bez zmian). W marcu swoich zwolenników znalazły jeszcze Partia Razem, Partia Zieloni oraz KORWiN (po 1% głosów).

CBOS

RYS. 2. Poparcie dla PiS, PO, Kukiz'15, ugrupowania Wiosna oraz PSL

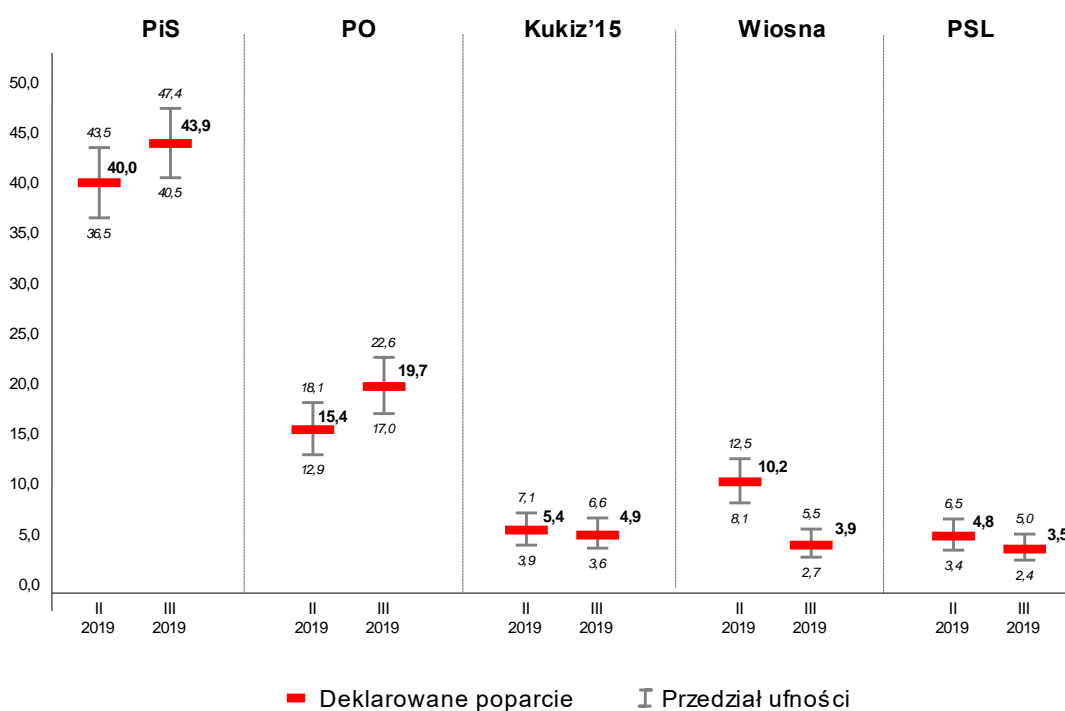


Od początku roku na podobnym poziomie kształtuje się liczba niezdecydowanych wyborców – respondentów deklarujących zamiar uczestniczenia w wyborach do parlamentu, jednak niezdecydowanych co do tego, którą partię poprzeć (14%, w porównaniu z lutym bez zmian).

W tym miesiącu istotny statystycznie okazał się spadek poparcia dla Wiosny, wszystkie pozostałe zmiany są nieistotne².

CBOS

RYS. 3. Poparcie dla PiS, PO, Kukiz'15, ugrupowania Wiosna oraz PSL (w procentach)



² Stosowanie prób losowych umożliwia wnioskowanie o populacji dorosłych Polaków oraz pozwala na określenie skali błędu statystycznego naszych oszacowań – więcej o naszej metodologii na stronie CBOS w zakładce: Badania: metody realizacji badań. Na rysunku 3 prezentujemy – z uwzględnieniem błędu statystycznego – wyniki, jakie w lutym i marcu 2019 r. uzyskało pięć ugrupowań mających obecnie najwyższe notowania.

TABELA 1

Gdyby w najbliższą niedzielę odbywały się wybory do Sejmu, to na kandydata której partii/inicjatywy politycznej głosował(a)by Pan(i) w tych wyborach?	Odpowiedzi osób deklarujących zamiar wzięcia udziału w potencjalnych wyborach															
	2015	2018											2019			
	Wyniki wyborów 25 X	9-17 I	1-8 II	1-8 III	5-12 IV	10-17 V	7-14 VI	28 VI - 5 VII	16-23 VIII	6-13 IX	4-11 X	8-15 XI	29 XI - 9 XII	10-17 I	7-14 II	7-14 III
w procentach																
Prawo i Sprawiedliwość (wraz z Solidarną Polską i Porozumieniem)	37,58	44	43	44	46	40	43	40	44	43	40	42	41	39	40	44
Platforma Obywatelska RP	24,09	15	17	14	16	19	17	16	19	18	19	21	24	22	15	20
Kukiz'15	8,81	5	7	6	5	10	8	8	7	7	8	6	5	7	5	5
Wiosna	-	-	-	-	-	-	-	-	-	-	-	-	-	-	10	4
Polskie Stronnictwo Ludowe	5,13	4	4	5	3	5	4	3	5	4	5	7	7	6	5	4
Sojusz Lewicy Demokratycznej	7,55*	4	4	5	6	6	4	7	4	4	4	5	4	4	2	3
Nowoczesna	7,60	6	5	6	4	4	5	5	3	3	3	2	2	2	2	2
KORWiN / Wolność Janusza Korwin-Mikke	4,76	2	2	2	2	2	2	2	2	2	2	3	3	2	2	1
Partia Razem	3,62	3	1	2	2	1	1	0	2	2	2	2	1	2	1	1
Partia Zieloni	-	-	-	-	-	-	-	-	-	-	-	-	1	0	0	1
Ruch Narodowy	-	-	-	-	-	-	-	-	-	-	-	-	1	1	1	0
Teraz!	-	-	-	-	-	-	-	-	-	-	-	-	-	1	0	0
Inna partia	0,87	1	2	2	1	1	1	2	1	2	2	2	2	2	1	0
Trudno powiedzieć		15	15	14	14	12	14	15	13	16	15	10	10	13	14	14
Odmowa odpowiedzi		1	0	1	<1	<1	1	1	<1	<1	<1	<1	<1	<1	1	1
N=	15 200 671	673	751	767	780	813	681	666	798	754	807	789	758	744	748	788

* Wyniki dotyczące KKW Zjednoczona Lewica SLD+TR+PPS+UP+Zieloni



Marzec przyniósł niewielką poprawę notowań rządzącej koalicji, być może związaną ze złożonymi w lutym atrakcyjnymi dla niektórych wyborców propozycjami programowymi PiS, zwanymi „nową piątką PiS” lub „piątką Kaczyńskiego”. Z drugiej strony poprawiły się również notowania najsilniejszej partii opozycyjnej – PO, ale w tym przypadku mamy do czynienia z odzyskaniem części poparcia utraconego w zeszłym miesiącu na rzecz debiutującej Wiosny. Na skutek spadku liczby zwolenników Wiosny poprawił się łączny wynik ugrupowań wchodzących w skład Koalicji Europejskiej, której kontynuacji wielu obserwatorów spodziewa się także w jesiennym głosowaniu do Sejmu i Senatu. O ile w lutym na koalicję PO, Nowoczesnej, PSL, SLD i Partii Zielonych chciało głosować 24% badanych, o tyle w marcu chęć głosowania na ten zestaw partii zadeklarowało łącznie 30% zadeklarowanych uczestników wyborów.

Opracował

Krzysztof Pankowski