

Zainteresowanie wyborami do Parlamentu Europejskiego i preferencje wyborcze

Znak jakości przyznany CBOS przez
Organizację Firm Badania Opinii i Rynku 23 stycznia 2019 roku



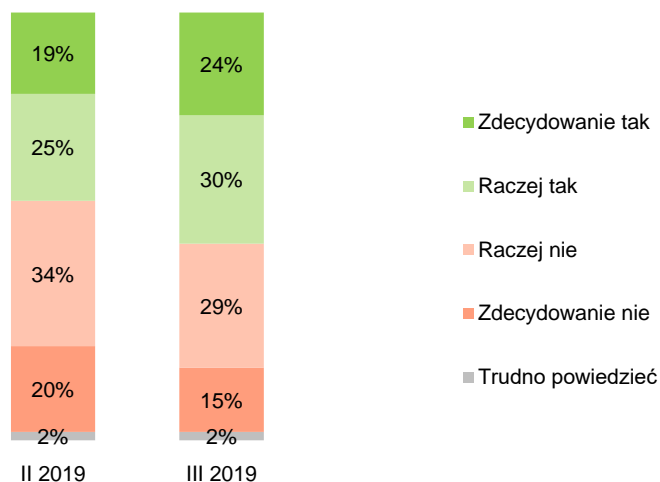
Fundacja Centrum Badania Opinii Społecznej
ul. Świętojerska 5/7, 00-236 Warszawa
e-mail: sekretariat@cbos.pl; info@cbos.pl
<http://www.cbos.pl>
(48 22) 629 35 69

Wybory do Parlamentu Europejskiego odbędą się 26 maja. W tym roku cieszą się one większym zainteresowaniem Polaków niż pięć i dziesięć lat temu¹. W marcowym badaniu² zapytaliśmy ankietowanych, czy te wybory wzbudzają ich zainteresowanie, czy planują wziąć w nich udział i na kogo zamierzają zagłosować.

Obecnie zainteresowanie wyborami do Parlamentu Europejskiego deklaruje ponad połowa (54%) badanych, przy czym jedna czwarta (24%) – zdecydowanie. Odsetek respondentów zainteresowanych wyborami europejskimi wzrósł o 10 punktów procentowych w stosunku do lutego.

CBOS

RYS. 1. W maju tego roku odbędą się wybory do Parlamentu Europejskiego. Czy Pan(i) osobiście interesuje się tymi wyborami?



¹ Zob. komunikat CBOS „Wybory do PE – zainteresowanie, udział, postrzegane znaczenie”, marzec 2019 (oprac. B. Roguska). Tam też przedstawiliśmy pogłębione analizy zainteresowania wyborami do Parlamentu Europejskiego i deklarowanej chęci wzięcia w nich udziału.

² Badanie „Aktualne problemy i wydarzenia” (346) przeprowadzono metodą wywiadów bezpośrednich wspomaganych komputerowo (CAPI) w dniach 7–14 marca 2019 roku na liczącej 1046 osób reprezentatywnej próbie losowej dorosłych mieszkańców Polski.

TABELA 1

Deklarowane zainteresowanie wyborami do Parlamentu Europejskiego	Wskazania respondentów według terminów badań																
	2003	2004			2009						2014					2019	
	X	III	V	I	II	III	IV	7-13 V	20-27 V	I	II	III	IV	IV/V	V	II	III
	w procentach																
Interesuję się	47	40	41	32	29	33	30	34	38	32	28	31	33	35	40	44	54
Nie interesuję się	49	57	57	66	68	63	68	65	59	66	70	68	66	64	59	54	44
Trudno powiedzieć	4	3	2	2	3	4	2	1	3	2	2	1	0	1	1	2	2

Również ponad połowa badanych (58%) deklaruje, że zamierza wziąć udział w wyborach do Parlamentu Europejskiego. To wyraźnie więcej niż przed wyborami w latach 2009 i 2014. Wysoka wartość tego wskaźnika daje podstawy do przewidywania, że w tegorocznych wyborach do Parlamentu Europejskiego frekwencja będzie wyższa niż pięć i dziesięć lat temu.

CBOS

RYS. 2. Czy zamierza Pan(i) wziąć udział w wyborach do Parlamentu Europejskiego?

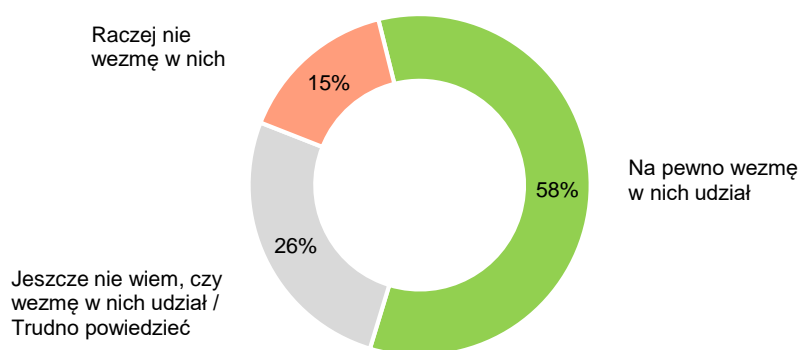


TABELA 2

Czy zamierza Pan(i) wziąć udział w wyborach do Parlamentu Europejskiego?	Wskazania respondentów według terminów badań																	
	2003	2004				2009						2014					2019	
	X	III	V	VI	I	II	III	IV	7-13 V	20-27 V	I	II	III	IV	IV/V	V	II	III
	w procentach																	
Na pewno wezmę w nich udział	59	41	45	45	41	39	39	36	37	36	36	34	38	37	41	40	52	58
Jeszcze nie wiem, czy wezmę w nich udział	23	32	28	32	31	32	30	29	33	28	32	32	27	24	27	26	26	
Raczej nie wezmę w nich udziału	18	26	27	23	28	28	29	34	34	31	36	34	29	36	34	33	22	15

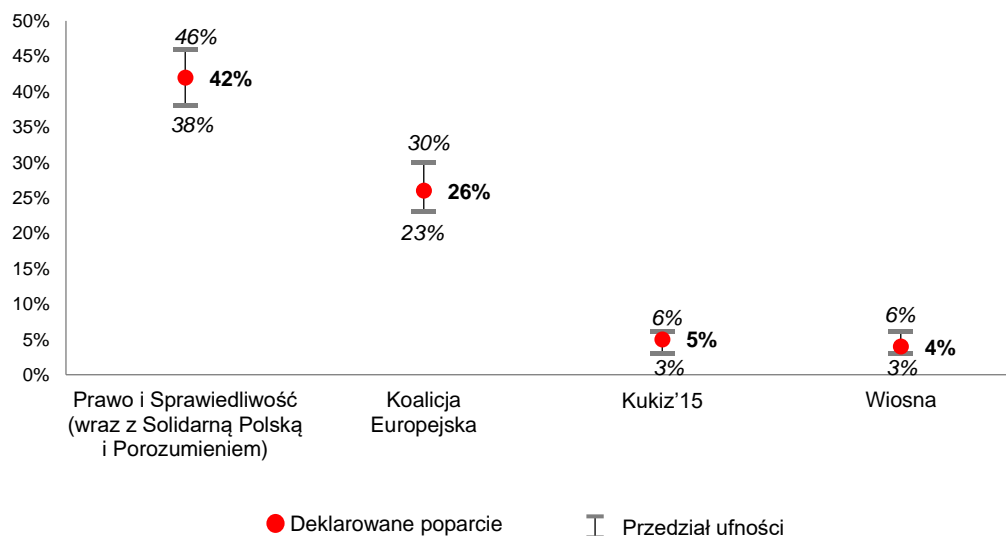
Wśród badanych, którzy zadeklarowali, że zamierzają wziąć udział w wyborach, największy odsetek oddałby głos na Prawo i Sprawiedliwość (42%). Drugie miejsce pod względem poziomu poparcia uzyskała Koalicja Europejska (26%), składająca się z kilku partii opozycyjnych wobec obecnego rządu. Respondenci znacznie rzadziej byłiby skłonni zagłosować na ruch Kukiz '15 (5%), Wiosnę (4%) lub inny komitet.

TABELA 3

Na kandydata której partii, koalicji lub komitetu wyborczego głosował(a)by Pan(i) w tych wyborach?	Odpowiedzi osób deklarujących zamiar wzięcia udziału w wyborach (N=608)
Prawo i Sprawiedliwość (wraz z Solidarną Polską i Porozumieniem)	42%
Koalicja Europejska (Platforma Obywatelska, Polskie Stronnictwo Ludowe, Nowoczesna, Sojusz Lewicy Demokratycznej, Partia Zieloni)	26%
Kukiz'15	5%
Wiosna	4%
Konfederacja KORWiN, Liroy, Braun, Narodowcy	3%
Lewica Razem (Partia Razem, Unia Pracy, Ruch Sprawiedliwości Społecznej)	1%
Polska Fair Play	0%
Ruch Prawdziwa Europa	0%
Ruch 11 Listopada	0%
Inna partia/inny komitet wyborczy	1%
Trudno powiedzieć	16%
Odmowa odpowiedzi	1%

CBOS

RYS. 3. Na kandydata której partii, koalicji lub komitetu wyborczego głosował(a)by Pan(i) w tych wyborach?



Trzeba także zwrócić uwagę na znaczący odsetek respondentów wybierających odpowiedź „trudno powiedzieć”. Wyborcy niezdecydowani, mający trudności ze wskazaniem konkretnego komitetu, na który zgłoszą, stanowią 16% wszystkich badanych deklarujących, że zamierzają wziąć udział w wyborach do Parlamentu Europejskiego.

Wybory do Parlamentu Europejskiego wzbudzają dość duże zainteresowanie wyborców w Polsce. Ponad połowa badanych deklaruje, że interesuje się nimi. Podobny odsetek twierdzi także, że zamierza wziąć w nich udział. Największa grupa respondentów zgłoszowałaby w nich na Prawo i Sprawiedliwość. Na drugim miejscu, z wyraźnie niższym poparciem, znalazła się Koalicja Europejska.

Opracował

Antoni Głowacki