

Preferencje w wyborach do Parlamentu Europejskiego

Znak jakości przyznany CBOS przez
Organizację Firm Badania Opinii i Rynku 23 stycznia 2019 roku



Fundacja Centrum Badania Opinii Społecznej
ul. Świętojerska 5/7, 00-236 Warszawa
e-mail: sekretariat@cbos.pl; info@cbos.pl
<http://www.cbos.pl>
(48 22) 629 35 69

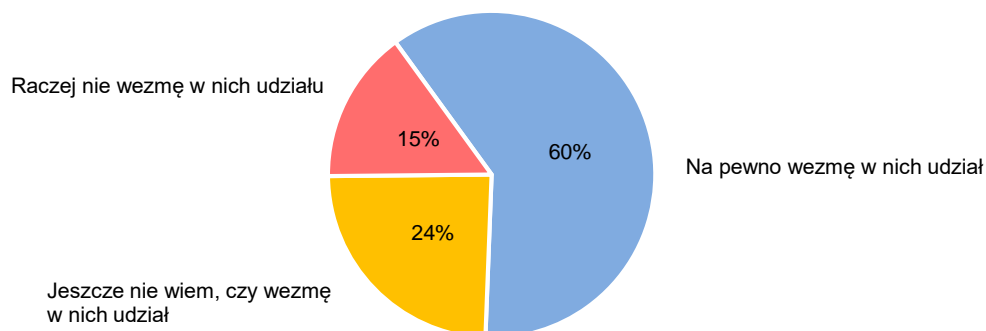
Dwudziestego szóstego maja odbędą się w Polsce wybory do Parlamentu Europejskiego, budzące w tym roku wyjątkowe – większe niż wcześniejsze¹ – zainteresowanie Polaków. W kwietniowym badaniu² zapytaliśmy ankietowanych, czy zamierzają wziąć w nich udział i na kogo planują oddać swój głos.

DEKLAROWANY UDZIAŁ W WYBORACH DO PARLAMENTU EUROPEJSKIEGO

Trzy piąte respondentów (60%) twierdzi, że zamierza wziąć udział w wyborach do Parlamentu Europejskiego. Jedna czwarta (24%) deklaruje, że nie podjęła jeszcze tej decyzji, a 15% nie planuje brać udziału w wyborach. Są to wyniki niemal identyczne jak przed miesiącem. Trzeba przy tym pamiętać, że odsetek ankietowanych deklarujących zamiar udziału w wyborach zawsze jest wyższy niż późniejsza rzeczywista frekwencja.

CBOS

RYS. 1. Czy zamierza Pan(i) wziąć udział w wyborach do Parlamentu Europejskiego?



¹ Zob. komunikaty CBOS „Zainteresowanie wyborami do Parlamentu Europejskiego i preferencje wyborcze”, marzec 2019 (oprac. A Głowacki); „Wybory do PE – zainteresowanie, udział, postrzegane znaczenie”, marzec 2019 (oprac. B. Roguska), a także kolejny komunikat na ten temat – w przygotowaniu.

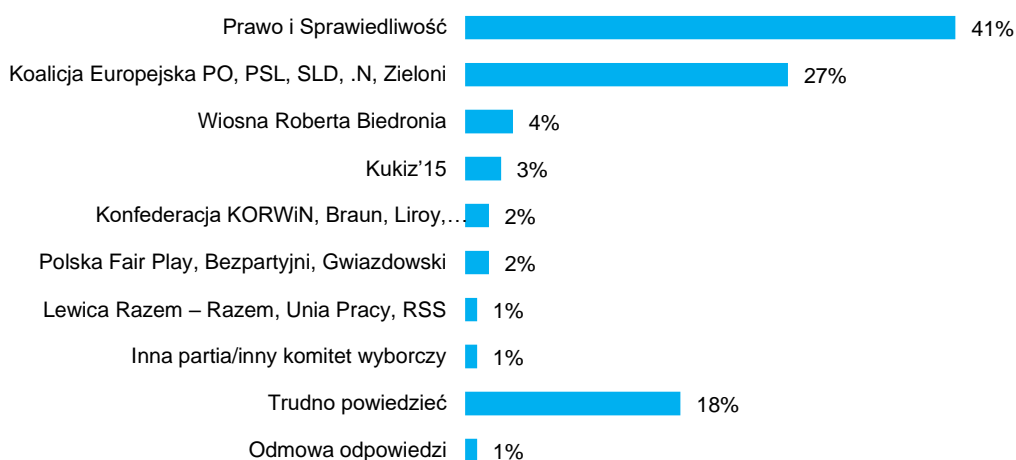
² Badanie „Aktualne problemy i wydarzenia” (347) przeprowadzono metodą wywiadów bezpośrednich (face-to-face) wspomaganym komputerowo (CAPI) w dniach 4–11 kwietnia 2019 roku na liczącej 1064 osoby reprezentatywnej próbie losowej dorosłych mieszkańców Polski.

Największa część badanych planujących udział w głosowaniu poparłaby Prawo i Sprawiedliwość (41%). Na drugim miejscu znalazła się Koalicja Europejska (27%). Pozostałe ugrupowania startujące w wyborach wskazywane były zdecydowanie rzadziej. Cztery procent ankietowanych deklarujących chęć wzięcia udziału w wyborach zdecydowałoby się oddać głos na Wiosnę Roberta Biedronia, a 3% – na ruch Kukiz'15.

Również te wyniki nie różnią się znacząco od zanotowanych w marcu.

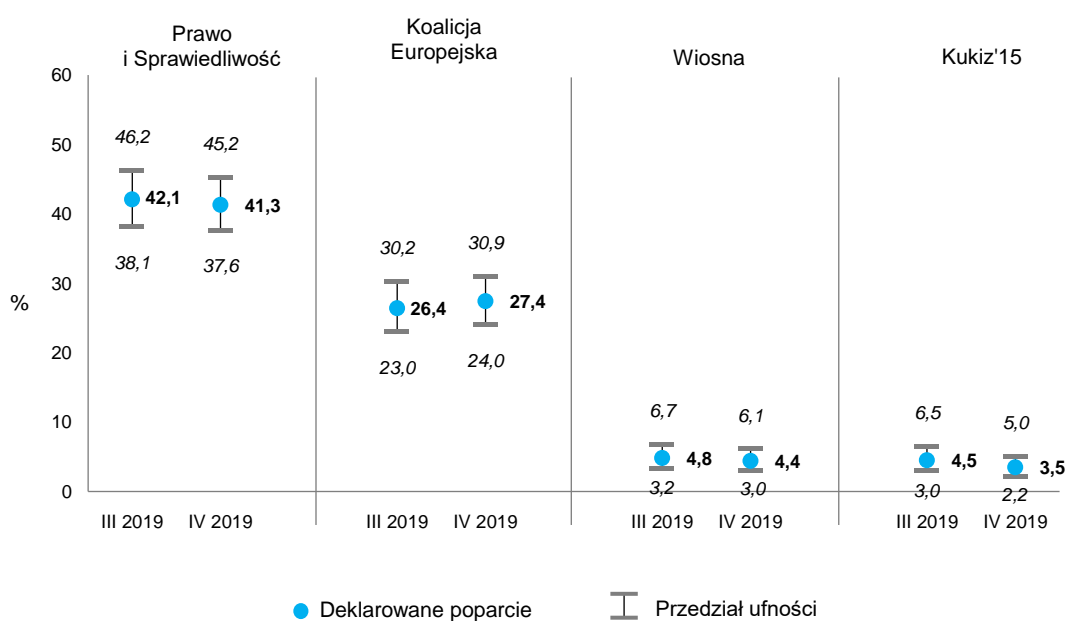
CBOS

RYS. 2. Na kandydata której partii, koalicji lub komitetu wyborczego głosował(a)by Pan(i) w wyborach do Parlamentu Europejskiego?



CBOS

RYS. 3. Deklarowane poparcie dla PiS, KE, Wiosny i Kukiz'15 w wyborach do Parlamentu Europejskiego



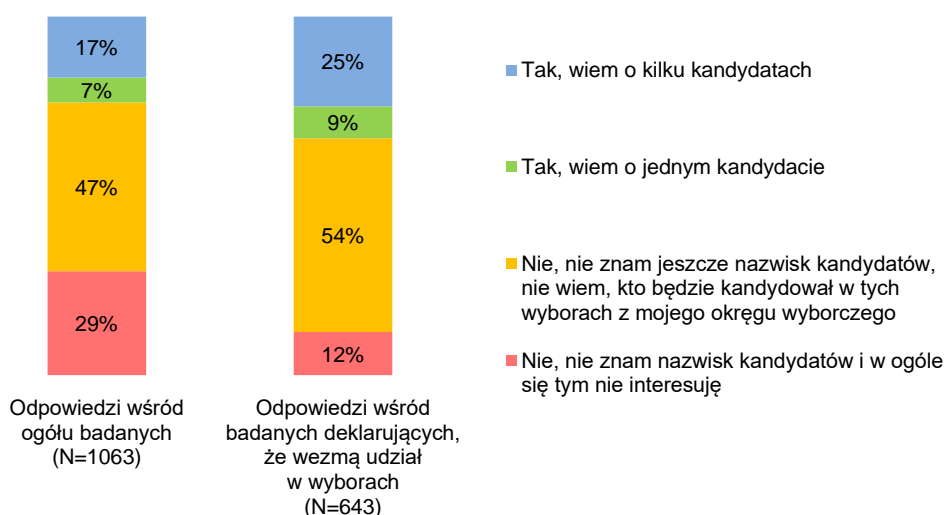
GŁOSOWANIE NA OSOBĘ CZY NA LISTĘ?

Jedna czwarta badanych (24%) deklaruje, że zna nazwisko co najmniej jednego kandydata startującego w wyborach do Parlamentu Europejskiego z ich okręgu. Niemal połowa (47%) twierdzi, że jeszcze ich nie zna, a mniej niż jedna trzecia (29%) – że w ogóle ich to nie interesuje.

Wśród ankietowanych deklarujących, że wezmą udział w wyborach, wiedza o kandydatach jest nieco częstsza – 34% z nich twierdzi, że zna co najmniej jedną osobę kandydującą z ich okręgu.

CBOS

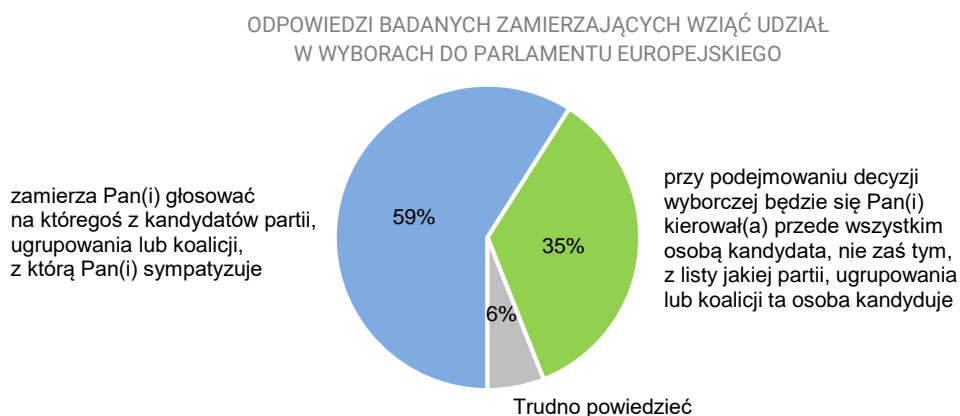
RYS. 4. Czy wie Pan(i), kto, jacy kandydaci będą startować w wyborach do Parlamentu Europejskiego z Pana(i) okręgu wyborczego?



Większość (59%) badanych zamierzających wziąć udział w wyborach do Parlamentu Europejskiego planuje głosować w nich raczej na listę, niż na konkretną osobę. Około jednej trzeciej (35%) skłania się ku poparciu konkretnych osób.

CBOS

RYS. 5. Czy w wyborach do Parlamentu Europejskiego:



W porównaniu do analogicznych okresów przed wyborami z lat 2009 i 2014, badani nieco rzadziej skłonni są podejmować decyzję przede wszystkim ze względu na osobę kandydata, a częściej zamierzają brać pod uwagę przede wszystkim jego przynależność do popieranego ugrupowania lub koalicji. Może to wskazywać, że tegoroczne wybory są nieco bardziej „upolitycznione” niż wcześniejsze – postrzegane są raczej jako zmagania grup politycznych niż osób.

TABELA 1

Czy w wyborach do Parlamentu Europejskiego:	Wskazania zadeklarowanych wyborców według terminów badań			
	IV 2009 N=390	V 2009 N=402	IV 2014 N=380	IV 2019 N=641
	w procentach			
– zamierza Pan(i) głosować na któregoś z kandydatów partii, ugrupowania lub koalicji, z którą Pan(i) sympatyzuje	32	51	42	59
– przy podejmowaniu decyzji wyborczej będzie się Pan(i) kierował(a) przede wszystkim osobą kandydata, nie zaś tym, z listy jakiej partii, ugrupowania lub koalicji ta osoba kandyduje	61	42	52	35
Trudno powiedzieć	7	7	6	6

Pod tym względem można wskazać na pewną różnicę między elektoratami dwóch głównych sił politycznych. Wyborcy zamierzający oddać głos na Prawo i Sprawiedliwość nieco częściej niż zwolennicy Koalicji Europejskiej kierują się przede wszystkim przynależnością partyjną kandydatów.

TABELA 2

Czy w wyborach do Parlamentu Europejskiego:	Na kandydata której partii, koalicji lub komitetu wyborczego głosował(a)by Pan(i) w tych wyborach?	
	Koalicja Europejska PO, PSL, SLD, .N, Zieloni	Prawo i Sprawiedliwość
	w procentach	
– zamierza Pan(i) głosować na któregoś z kandydatów partii, ugrupowania lub koalicji, z którą Pan(i) sympatyzuje	63	74
– przy podejmowaniu decyzji wyborczej będzie się Pan(i) kierował(a) przede wszystkim osobą kandydata, nie zaś tym, z listy jakiej partii, ugrupowania lub koalicji ta osoba kandyduje	36	23
Trudno powiedzieć	1	3

Największa część badanych planujących udział w wyborach do Parlamentu Europejskiego poparłaby Prawo i Sprawiedliwość; na drugim miejscu znalazłaby się Koalicja Europejska. Półtora miesiąca przed wyborami większość ankietowanych nie wie, kto będzie kandydował w ich okręgu. Większość respondentów deklaruje, że w swoich decyzjach kieruje się przede wszystkim przynależnością kandydata do ugrupowania czy koalicji, a nie jego osobistymi osiągnięciami.

Opracował

Antoni Głowacki