

## Preferencje partyjne w maju

Znak jakości przyznany CBOS przez  
Organizację Firm Badania Opinii i Rynku 23 stycznia 2019 roku

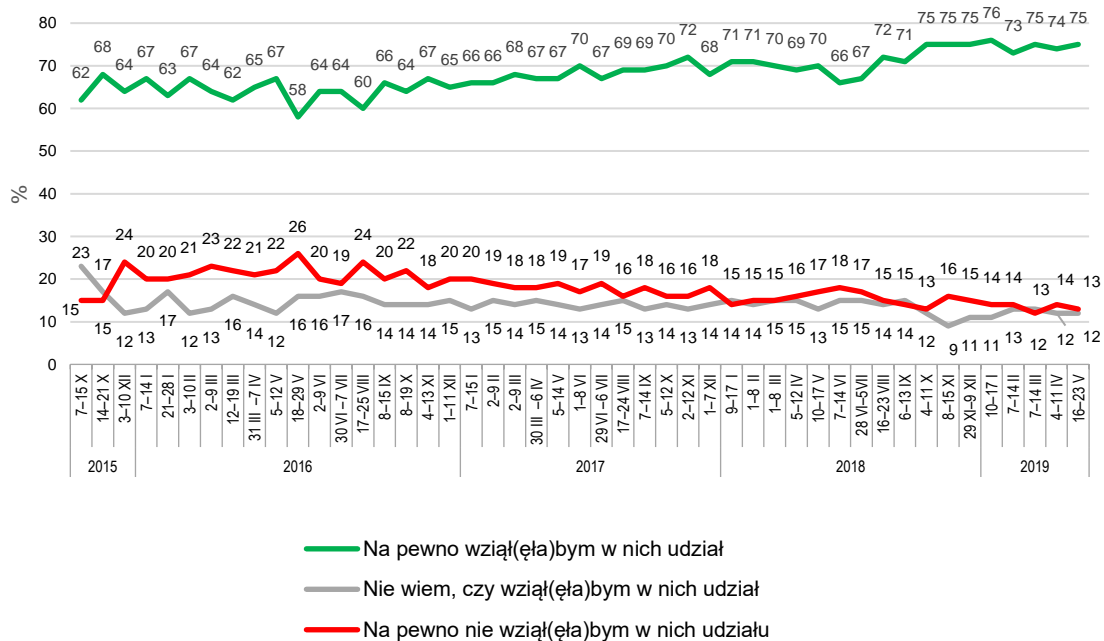


Fundacja Centrum Badania Opinii Społecznej  
ul. Świętojerska 5/7, 00-236 Warszawa  
e-mail: sekretariat@cbos.pl; info@cbos.pl  
<http://www.cbos.pl>  
(48 22) 629 35 69

Gdyby wybory do Sejmu i Senatu odbywały się pod koniec maja, w głosowaniu wzięłoby udział, według własnych zapowiedzi, trzy czwarte (75%) dorosłych Polaków – nieznacznie więcej niż przed miesiącem i tyłu, ilu w marcu<sup>1</sup>. Od kwietnia nie zmieniła się liczba uprawnionych do głosowania, którzy nie są pewni, czy odwiedziłiby w tym celu lokale wyborcze (12%), nieco mniejszy odsetek niż miesiąc temu z góry odrzuca możliwość udziału w wyborach (13%).

CBOS

RYS. 1. Gdyby w najbliższą niedzielę odbywały się wybory do Sejmu i Senatu, to czy wziął(ę)by Pan(i) w nich udział?



W październiku 2015 roku pytanie brzmiało: „Czy zamierza Pan(i) wziąć udział w wyborach do Sejmu i Senatu, które odbędą się 25 października?”

Z obliczeń wyłączone odmowy odpowiedzi

Odsetki mogą nie sumować się do 100 ze względu na zaokrąglenie do jednostek

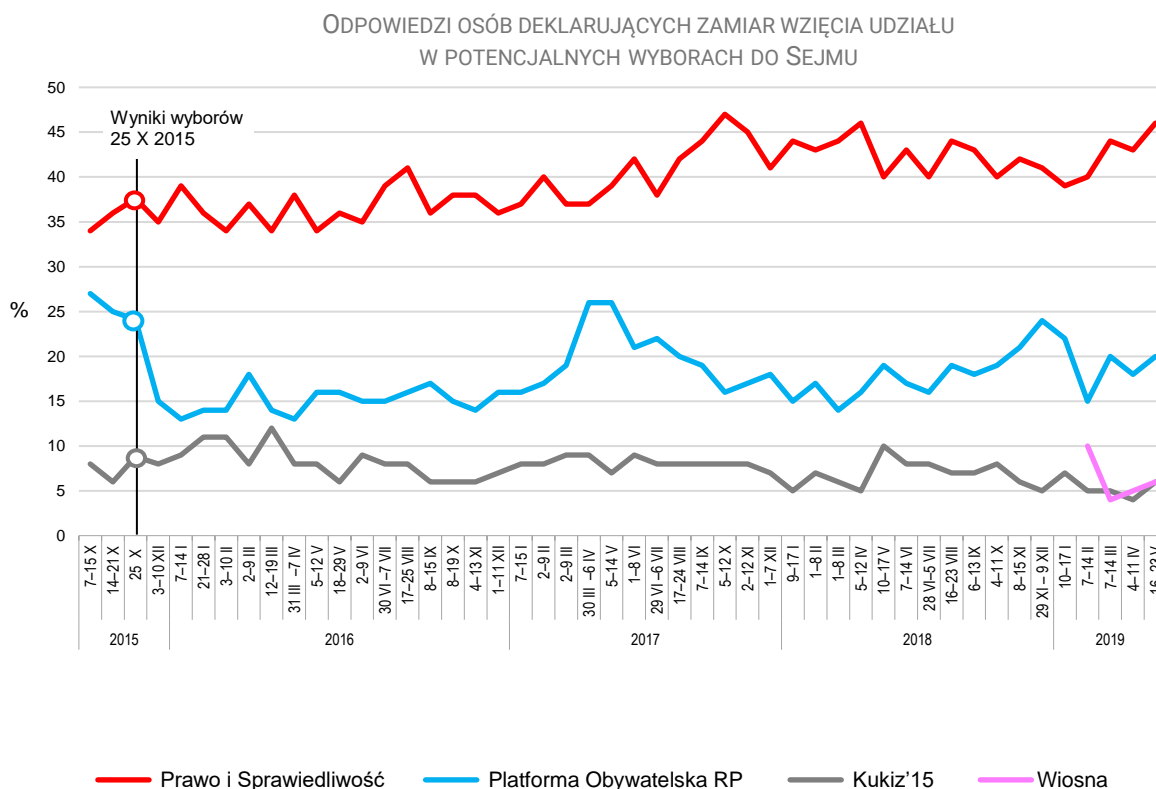
<sup>1</sup> Badanie „Aktualne problemy i wydarzenia” (348) przeprowadzono metodą wywiadów bezpośrednich wspomaganych komputerowo (CAPI) w dniach 16–23 maja 2019 roku na liczącej 1138 osób reprezentatywnej próbie losowej dorosłych mieszkańców Polski.

Kampania wyborcza przed wyborami do PE wpłynęła na poprawę wyników dwóch najważniejszych, przodujących w sondażach partii. Na rządzącą koalicję chce głosować 46% pewnych uczestników wyborów, w porównaniu z kwietniem poparcie dla PiS wzrosło o 3 punkty procentowe. Co piąty z wybierających się na wybory (20%) deklaruje chęć głosowania na PO – najsilniejsza partia opozycyjna zyskała w ostatnim miesiącu 2 punkty procentowe. Blisko granicy wyborczego progu kształtują się notowania dwóch ugrupowań mających szanse wprowadzić swoich przedstawicieli do Sejmu – Wiosnę oraz ruch Kukiz'15 poparło w maju po 6% zadeklarowanych uczestników wyborów. W porównaniu z poprzednim pomiarem obie partie nieco poprawiły swój wynik (wzrost odpowiednio o 1 i 2 punkty procentowe).

Pozostałe ugrupowania nie weszłyby do krajowego parlamentu. W maju, tak jak miesiąc wcześniej, PSL zdobył 4% głosów, 2% zadeklarowanych wyborców poparłoby, według własnych deklaracji, SLD (spadek o 1 punkt). Swoich zwolenników znalazły jeszcze ugrupowanie KORWiN, Nowoczesna, Partia Razem oraz Ruch Narodowy (po 1% głosów).

CBOS

RYS. 2. Poparcie dla PiS, PO, Kukiz'15 oraz ugrupowania Wiosna

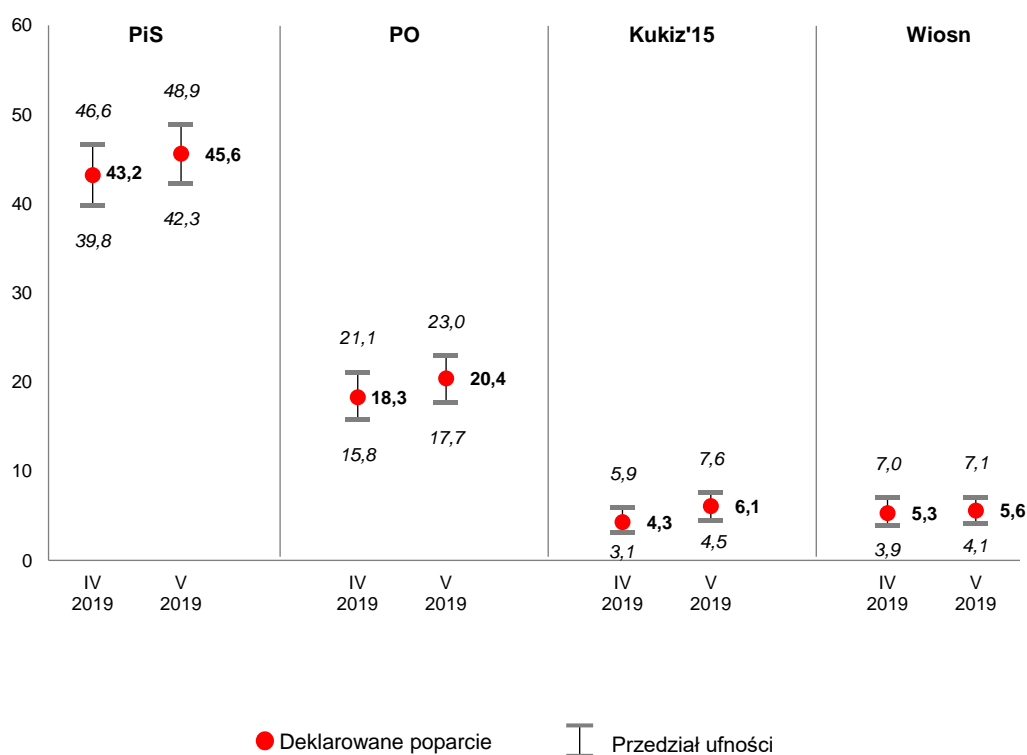


Przed wyborami do Parlamentu Europejskiego nieco obniżył się odsetek wyborców niezdecydowanych – co dziewiąta osoba zapowiadająca swój pewny udział w wyborach do Sejmu i Senatu, gdyby odbywały się już teraz, nie wie, na którą partię oddałaby swój głos (11%, spadek o 3 punkty procentowe)

W tym miesiącu wszystkie zmiany w notowaniach poszczególnych ugrupowań politycznych okazały się nieistotne statystycznie<sup>2</sup>.

CBOS

RYS. 3. Poparcie dla PiS, PO, Kukiz'15 oraz ugrupowania Wiosna (w procentach)



<sup>2</sup> Stosowanie prób losowych umożliwia wnioskowanie o populacji dorosłych Polaków oraz pozwala na określenie skali błędów statystycznych naszych oszacowań – więcej o naszej metodologii na stronie CBOS w zakładce: Badania: metody realizacji badań. Na rysunku 3 prezentujemy – z uwzględnieniem błędów statystycznych – wyniki, jakie w kwietniu i maju 2019 r. uzyskały cztery ugrupowania mające obecnie najwyższe notowania.

TABELA 1

Gdyby w najbliższą niedzielę odbywały się wybory do Sejmu, to na kandydata której partii/inicjatywy politycznej głosował(a)by Pan(i) w tych wyborach?

	Odpowiedzi osób deklarujących zamiar wzięcia udziału w potencjalnych wyborach															
	2015	2018										2019				
	Wyniki wyborów 25 X	1-8 III	5-12 IV	10-17 V	7-14 VI	28 VI - 5 VII	16-23 VIII	6-13 IX	4-11 X	8-15 XI	29 XI - 9 XII	10-17 I	7-14 II	7-14 III	4-11 IV	16-23 V
	w procentach															
Prawo i Sprawiedliwość (wraz z Solidarną Polską i Porozumieniem)	37,58	44	46	40	43	40	44	43	40	42	41	39	40	44	43	46
Platforma Obywatelska RP	24,09	14	16	19	17	16	19	18	19	21	24	22	15	20	18	20
Wiosna	-	-	-	-	-	-	-	-	-	-	-	-	10	4	5	6
Kukiz'15	8,81	6	5	10	8	8	7	7	8	6	5	7	5	5	4	6
Polskie Stronnictwo Ludowe	5,13	5	3	5	4	3	5	4	5	7	7	6	5	4	4	4
Sojusz Lewicy Demokratycznej	7,55*	5	6	6	4	7	4	4	4	5	4	4	2	3	3	2
KORWiN / Wolność Janusza Korwin-Mikke	4,76	2	2	2	2	2	2	2	2	3	3	2	2	1	2	1
Nowoczesna	7,60	6	4	4	5	5	3	3	3	2	2	2	2	2	2	1
Partia Razem	3,62	2	2	1	1	0	2	2	2	2	1	2	1	1	1	1
Ruch Narodowy	-	-	-	-	-	-	-	-	-	-	1	1	1	0	1	1
Partia Zieloni	-	-	-	-	-	-	-	-	-	-	1	0	0	1	0	0
Teraz!	-	-	-	-	-	-	-	-	-	-	-	1	0	0	0	0
Inna partia	0,87	2	1	1	1	2	1	2	2	2	2	2	1	0	2	1
Trudno powiedzieć		14	14	12	14	15	13	16	15	10	10	13	14	14	14	11
Odmowa odpowiedzi		1	<1	<1	1	1	<1	<1	<1	<1	<1	<1	1	1	1	<1
N=	15 200 671	767	780	813	681	666	798	754	807	789	758	744	748	788	829	860

\* Wyniki dotyczące KKW Zjednoczona Lewica SLD+TR+PPS+UP+Zieloni



Mimo intensywnej końcówki kampanii wyborczej przed wyborami do Parlamentu Europejskiego deklarowana frekwencja w wyborach do krajowego parlamentu praktycznie się nie zmieniła. Może to oznaczać, że osiągnęła, jak na obecne czasy, swój pułap, a pozostali wyborcy nie są zainteresowani polityką i udziałem w demokratycznych procedurach wyborczych. Kampania wyborcza wpłynęła natomiast na niewielki spadek odsetka wyborców o niesprecyzowanych preferencjach.

Przedwyborcza walka polityczna przyczynia się zwykle do wzrostu notowań najbardziej wyrazistych rywali. Odnotowany wzrost poparcia dla PiS i PO nie jest jednak duży.

Gdyby głosy niezdecydowanych wyborców rozłożyły się równomiernie między wszystkie ugrupowania, wówczas porównanie z wstępnymi wynikami wyborów do Parlamentu Europejskiego pozwalałoby stwierdzić, że w naszym sondażu niedoszacowany jest wynik ugrupowań składających się na Koalicję Europejską, natomiast zbyt wysokie jest poparcie dla PiS oraz ruchu Kukiz'15. Porównanie to ma jednak wyłącznie charakter orientacyjny, bowiem listy partii startujących w tych wyborach nie są dokładnie takie same, różna jest też frekwencja wyborcza.

Opracował

Krzysztof Pankowski