

Stosunek do rządu w czerwcu

Znak jakości przyznany CBOS przez
Organizację Firm Badania Opinii i Rynku 23 stycznia 2019 roku

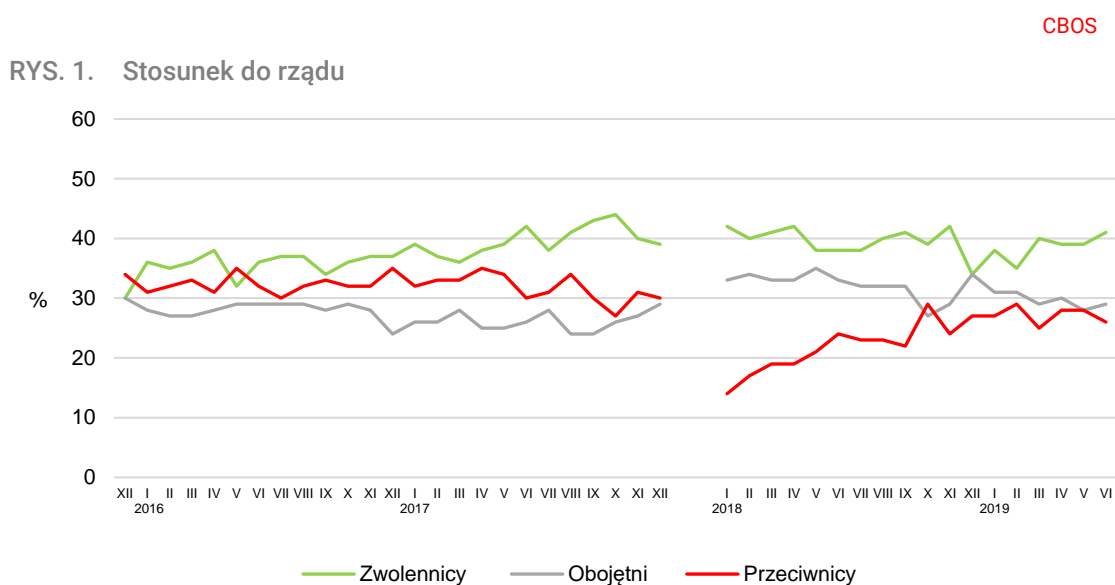


Fundacja Centrum Badania Opinii Społecznej
ul. Świętojerska 5/7, 00-236 Warszawa
e-mail: sekretariat@cbos.pl; info@cbos.pl
<http://www.cbos.pl>
(48 22) 629 35 69

Notowania rządu w czerwcu¹ są nieco lepsze niż w maju. Niewielkie zmiany dotyczą głównie zmniejszenia się krytycyzmu w opiniach o rządzie i premierze.

POPARCIE DLA RZĄDU

Do zwolenników gabinetu Mateusza Morawieckiego zalicza się obecnie 41% ankietowanych (o 2 punkty procentowe więcej niż w maju). Przeciwnych rządowi jest 26% badanych (o 2 punkty mniej niż poprzednio). Obojętność deklaruje 29% respondentów.



Od grudnia 2015 do grudnia 2017 roku wskazania dotyczyły rządu Beaty Szydło; od stycznia 2018 roku dotyczą rządu Mateusza Morawieckiego. Pominęto odpowiedzi „trudno powiedzieć”

¹ Badanie „Aktualne problemy i wydarzenia” (349) przeprowadzono metodą wywiadów bezpośrednich wspomaganym komputerowo (CAPI) w dniach 6–13 czerwca 2019 roku na liczącej 1115 osób reprezentatywnej próbie losowej dorosłych mieszkańców Polski.

TABELA 1

Stosunek do rządu	Wskazania respondentów według terminów badań												
	2018						2019						
	VI	VII	VIII	IX	X	XI	XII	I	II	III	IV	V	VI
	w procentach												
Zwolennicy	38	38	40	41	39	42	34	38	35	40	39	39	41
Przeciwnicy	24	23	23	22	29	24	27	27	29	25	28	28	26
Obojętni	33	32	32	32	27	29	34	31	31	29	30	28	29
Trudno powiedzieć	5	7	5	5	5	5	5	4	5	6	3	5	4

Spośród podstawowych cech społeczno-demograficznych największe znaczenie dla oceny rządu ma wiek, a w dalszej kolejności: wykształcenie, wielkość miejsca zamieszkania ankietowanych oraz wysokość ich dochodów *per capita* w gospodarstwie domowym. Im starsi respondenci, tym częściej deklarują poparcie dla rządu. I tak wśród najmłodszych – do 24. roku życia – rząd ma 25% zwolenników, wśród najstarszych – mających 65 lat i więcej – 56%. Młodszy wiek wiąże się nie tyle z częstszym sprzeciwem wobec rządu, ile z większą obojętnością. Ponadto rząd cieszy się ponadprzeciętnym poparciem na wsi (48%), wśród badanych z wykształceniem zasadniczym zawodowym (55%) oraz wśród osób słabo i średnio sytuowanych: o miesięcznych dochodach *per capita* od 900 do 2499 zł (około 50%). Najwięcej przeciwników rządu jest w dużych, ponadpółmilionowych miastach (63%) oraz wśród ankietowanych z wykształceniem wyższym (45%) i dobrze sytuowanych: o miesięcznych dochodach *per capita* od 2500 zł wzwyż (42%). Biorąc pod uwagę szczegółowe kategorie społeczne i zawodowe, widzimy, że najbardziej przychylni rządowi są emeryci (56%), renciści (55%), rolnicy (50%) i robotnicy niewykwalifikowani (50%), najbardziej niechętni – kadra kierownicza i specjaliści (51%) oraz właściciele firm (44%).

Nastawienie do rządu najsilniej determinuje orientacja polityczna i – szerzej – światopoglądowa. Poparcie dla rządu wyraża zdecydowana większość badanych deklarujących prawicowe poglądy polityczne (71%). Wśród ankietowanych utożsamiających się z lewicą większość (58%) stanowią jego przeciwnicy. Ponadto im częstszy udział w praktykach religijnych, tym częstsza identyfikacja z rządem – i odwrotnie.

Rząd może liczyć przede wszystkim na poparcie zadeklarowanych wyborców PiS. Na przeciwległym biegunie sytuują się sympatycy PO i Wiosny, w większości przeciwni rządowi. Z kolei wyborcy Kukiz'15 częściej są za obecnym gabinetem niż przeciwko niemu, a duża część z nich zachowuje dystans do rządzących, deklarując obojętność. Osoby niezdecydowane, kogo poprzeć w wyborach, mają niejednoznaczny stosunek do rządu, zaś wśród niezamierzających głosować dominuje obojętność.

TABELA 2

Potencjalne elektoraty	Stosunek do rządu			
	Zwolennicy	Przeciwnicy	Obojętni	Trudno powiedzieć
	w procentach			
PiS (wraz z SP i P)	86	0	12	2
Kukiz'15	38	21	41	0
Wiosna	13	58	29	0
PO	10	76	14	0
Niezdecydowani, na kogo głosować	26	25	37	12
Niezamierzający głosować	22	13	58	7

OCENA WYNIKÓW DZIAŁALNOŚCI RZĄDU

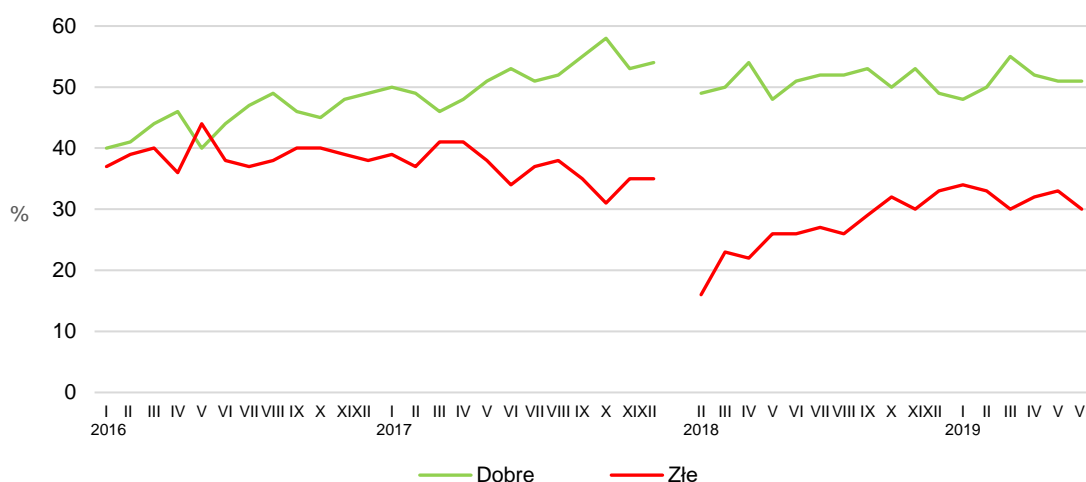
Tak samo jak miesiąc temu 51% ankietowanych deklaruje zadowolenie z rezultatów pracy rządu. Krytycznie ocenia je 30% badanych (o 3 punkty procentowe mniej niż w maju).

TABELA 3

Jak by Pan(i) ocenił(a) wyniki działalności rządu premiera Mateusza Morawieckiego od czasu objęcia przezeń władzy?	Wskazania respondentów według terminów badań												
	2018						2019						
	VI	VII	VIII	IX	X	XI	XII	I	II	III	IV	V	VI
	w procentach												
Dobrze	51	52	52	53	50	53	49	48	50	55	52	51	51
Źle	26	27	26	29	32	30	33	34	33	30	32	33	30
Trudno powiedzieć	23	21	22	18	18	17	18	18	17	15	16	16	19

CBOS

RYS. 2. Oceny wyników działalności rządu



Od stycznia 2016 do grudnia 2017 roku wskazania dotyczyły rządu Beaty Szydło; od lutego 2018 roku dotyczą rządu Mateusza Morawieckiego. Pominięto odpowiedzi „trudno powiedzieć”

Opinie dotyczące wyników działalności rządu różnicują podstawowe charakterystyki społeczno-demograficzne: wiek, wielkość miejsca zamieszkania, status społeczno-ekonomiczny. Dokonania rządu doceniają przede wszystkim ludzie w wieku 55+ (62%), mieszkańcy wsi (58%), osoby z wykształceniem zasadniczym zawodowym (69%), osoby słabo i średnio sytuowane: o miesięcznych dochodach *per capita* od 900 do 1799 zł (64%). Najbardziej krytyczni w ocenach są mieszkańcy największych miast (57%), osoby z wykształceniem wyższym (47%), badani o miesięcznych dochodach *per capita* od 2500 zł wzwyż (42%).

Kluczowe znaczenie dla oceny bilansu działań rządu ma orientacja polityczna i światopoglądowa. Wyniki jego pracy pozytywnie ocenia zdecydowana większość badanych identyfikujących się z prawicą (77%), krytykuje – większość deklarujących lewicowe poglądy polityczne (65%). Zadowoleniu z efektów pracy rządu sprzyja religijność respondentów.

Dorobek rządu dobrze oceniają przede wszystkim zwolennicy PiS, ale także większość sympatyków Kukiz'15. Negatywnie o posunięciach rządu wypowiadają się potencjalni wyborcy PO i Wiosna. Osoby niezdecydowane, na kogo głosować, oraz bierne politycznie częściej pozytywnie niż negatywnie podsumowują dokonania Rady Ministrów.

TABELA 4

Potencjalne elektoraty	Jak by Pan(i) ocenił(a) wyniki działalności rządu premiera Mateusza Morawieckiego od czasu objęcia przezeń władzy?		
	Dobrze	Źle	Trudno powiedzieć
	w procentach		
PiS (wraz z SP i P)	91	2	7
Kukiz'15	66	27	7
Wiosna	24	58	18
PO	14	76	10
Niezdecydowani, na kogo głosować	37	28	35
Niezamierzający głosować	40	23	37

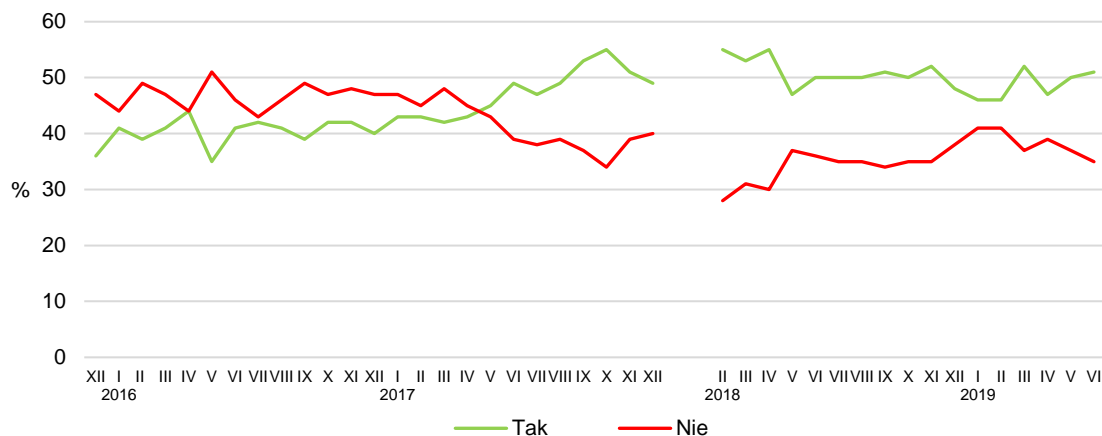
OCENA POLITYKI GOSPODARCZEJ RZĄDU

Perspektywy poprawy sytuacji gospodarczej w wyniku działalności rządu dostrzega 51% respondentów. Politykę gospodarczą rządu negatywnie ocenia 35% badanych (o 2 punkty procentowe mniej niż miesiąc temu).

TABELA 5

Czy, Pana(i) zdaniem, polityka obecnego rządu stwarza szanse poprawy sytuacji gospodarczej?	Wskazania respondentów według terminów badań												
	2018						2019						
	VI	VII	VIII	IX	X	XI	XII	I	II	III	IV	V	VI
	w procentach												
Tak	50	50	50	51	50	52	48	46	46	52	47	50	51
Nie	36	35	35	34	35	35	38	41	41	37	39	37	35
Trudno powiedzieć	14	15	15	15	15	13	14	13	13	11	14	13	14

RYS. 3. Czy, Pana(i) zdaniem, polityka obecnego rządu stwarza szanse poprawy sytuacji gospodarczej?



Od grudnia 2015 do grudnia 2017 roku wskazania dotyczyły rządu Beaty Szydło; od lutego 2018 roku dotyczą rządu Mateusza Morawieckiego. Pominięto odpowiedzi „trudno powiedzieć”

Opinie o polityce gospodarczej rządu w poszczególnych grupach społeczno-demograficznych układają się według podobnego wzoru co ogólne oceny jego działań oraz identyfikacja z rządem. Przekonanie, że polityka rządu stwarza szanse poprawy sytuacji gospodarczej, najczęściej wyrażają ankietowani w wieku 55+ (59%), mieszkańcy wsi (59%), badani z wykształceniem zasadniczym zawodowym (64%) i podstawowym lub gimnazjalnym (61%), osoby słabo i średnio sytuowane: o miesięcznych dochodach *per capita* od 900 do 1799 zł (61%). Z dezaprobatą odnoszą się do polityki gospodarczej rządu przede wszystkim mieszkańcy największych miast (62%), osoby z wyższym wykształceniem (55%), ludzie stosunkowo dobrze sytuowani: o miesięcznych dochodach *per capita* od 2500 wzwyż (51%). Biorąc pod uwagę opinie poszczególnych grup zawodowych, widzimy, że politykę gospodarczą rządu najczęściej aprobują robotnicy niewykwalifikowani (72%) i rolnicy (71%), natomiast najbardziej krytycznie oceniają ją właściciele firm (59%) oraz kadra kierownicza i specjaliści (58%).

Oceny polityki gospodarczej są uwarunkowane przede wszystkim orientacją polityczną i światopoglądową. W skuteczność działań rządu w tej dziedzinie wierzy ogromna większość badanych deklarujących prawicowe poglądy polityczne (80%), kwestionuje ją większość identyfikujących się z lewicą (69%). Pozytywnym ocenom polityki gospodarczej rządu sprzyja religijność badanych.

W elektoratach perspektywy poprawy sytuacji gospodarczej dzięki polityce obecnego rządu widzą głównie zwolennicy PiS, ale także ponad połowa wyborców Kukiz'15. Sceptyczni co do tego są w większości sympatycy PO i Wiosny. Opinie osób niemających wykrystalizowanych preferencji politycznych oraz niezamierzających głosować w wyborach parlamentarnych o polityce gospodarczej rządu są podzielone, nieco częściej jednak pozytywne niż negatywne.

TABELA 6

Potencjalne elektoraty	Czy, Pana(i) zdaniem, polityka obecnego rządu stwarza szansę poprawy sytuacji gospodarczej?		
	Tak	Nie	Trudno powiedzieć
	w procentach		
PiS (wraz z SP i P)	91	3	6
Kukiz'15	51	40	9
Wiosna	29	65	6
PO	13	82	5
Niezdecydowani, na kogo głosować	37	31	32
Niezamierzający głosować	42	34	24

ZADOWOLENIE Z PREMIERA

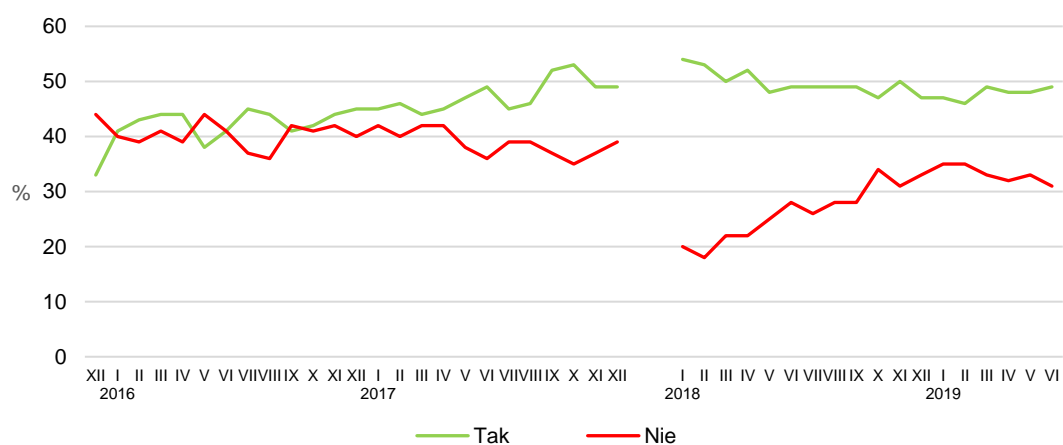
Zadowolenie z tego, że na czele rządu stoi Mateusz Morawiecki, deklaruje 49% ankietowanych. Z dezaprobatą przyjmuje pełnienie przez niego funkcji Prezesa Rady Ministrów 31% badanych (o 2 punkty procentowe mniej niż w maju).

TABELA 7

Czy jest Pan(i) zadowolony(a) z tego, że na czele rządu stoi Mateusz Morawiecki ?	Wskazania respondentów według terminów badań												
	2018						2019						
	VI	VII	VIII	IX	X	XI	XII	I	II	III	IV	V	VI
	w procentach												
Tak	49	49	49	49	47	50	47	47	46	49	48	48	49
Nie	28	26	28	28	34	31	33	35	35	33	32	33	31
Trudno powiedzieć	23	25	23	23	19	19	20	18	19	18	20	19	20

CBOS

RYS. 4. Czy jest Pan(i) zadowolony(a) z tego, że na czele rządu stoi Mateusz Morawiecki?



Od grudnia 2015 do grudnia 2017 roku wskazania dotyczyły rządu Beaty Szydło; od stycznia 2018 roku dotyczą rządu Mateusza Morawieckiego. Pominięto odpowiedzi „trudno powiedzieć”

Stosunek do premiera podlega tym samym prawidłowościom co nastawienie do całego gabinetu i oceny jego działań. Najbardziej zadowoleni z osoby pełniącej funkcję Prezesa Rady Ministrów są ludzie w wieku 55+ (60%), mieszkańcy wsi (57%), badani z wykształceniem zasadniczym zawodowym (64%), podstawowym lub gimnazjalnym (55%) oraz osoby słabo i średnio sytuowane: o miesięcznych dochodach *per capita* od 900 do 1799 zł (60%). Dezaprobatę najczęściej wyrażają mieszkańcy największych miast (60%), osoby najlepiej wykształcone i sytuowane: 46% respondentów z wyższym wykształceniem oraz 41% badanych o miesięcznych dochodach *per capita* od 2500 zł wzwyż.

Nastawienie do premiera najsilniej różnicuje orientacja polityczna i światopoglądowa. Zadowolenie, że na czele rządu stoi Mateusz Morawiecki, wyraża niemal cztery piąte badanych deklarujących prawicowe poglądy polityczne (79%). Niechętnych premierowi jest natomiast prawie dwie trzecie respondentów identyfikujących się z lewicą (64%). Pozytywnemu nastawieniu do szefa rządu sprzyja religijność badanych.

Zadowolona z premiera jest ogromna większość wyborców PiS oraz ponad połowa sympatyków Kukiz'15. Dezaprobatę wobec niego wyraża większość zwolenników PO i Wiosny. Opinie niezdecydowanych, na kogo głosować, oraz biernych politycznie są podzielone, nieco częściej pozytywne niż negatywne.

TABELA 8

Potencjalne elektoraty	Czy jest Pan(i) zadowolony(a) z tego, że na czele rządu stoi Mateusz Morawiecki?		
	Tak	Nie	Trudno powiedzieć
	w procentach		
PiS (wraz z SP i P)	92	1	7
Kukiz'15	57	26	17
Wiosna	18	60	22
PO	12	78	10
Niezdecydowani, na kogo głosować	36	30	34
Niezamierzający głosować	32	27	41



Wybory do Parlamentu Europejskiego i związana z nimi rekonstrukcja rządu nie zaważyły znacząco na jego społecznych notowaniach. Rejestrowane zmiany są niewielkie i korzystne dla Rady Ministrów.

Notowania rządu charakteryzuje duża stabilność. Gabinet Mateusza Morawieckiego – tak jak sam premier – ma niezmiennie więcej zwolenników niż przeciwników, zaś oceny jego działań, w tym także polityki gospodarczej, częściej są pozytywne niż negatywne.

Opracowała

Beata Roguska