

## Oceny działalności parlamentu, prezydenta, PKW i Kościoła rzymskokatolickiego

Znak jakości przyznany CBOS przez  
Organizację Firm Badania Opinii i Rynku 23 stycznia 2019 roku



Fundacja Centrum Badania Opinii Społecznej  
ul. Świętojerska 5/7, 00-236 Warszawa  
e-mail: sekretariat@cbos.pl; info@cbos.pl  
<http://www.cbos.pl>  
(48 22) 629 35 69

W czerwcu poza opiniami o działalności parlamentu i prezydenta, które monitorujemy w cyklu miesięcznym, zapytaliśmy Polaków o ocenę funkcjonowania Państwowej Komisji Wyborczej i Kościoła rzymskokatolickiego<sup>1</sup>.

## OCENY DZIAŁALNOŚCI PARLAMENTU

Czerwcowe notowania obu izb parlamentu są wyraźnie lepsze od ubiegłomiesięcznych. Obecnie pracę posłów pozytywnie ocenia ponad jedna trzecia Polaków (35%, od maja wzrost o 5 punktów procentowych), natomiast negatywnie – niemal połowa (48%, spadek o 3 punkty). Działalność izby wyższej chwali 36% badanych (wzrost o 6 punktów), a krytykuje niespełna dwie piąte (38%, spadek o 4 punkty).

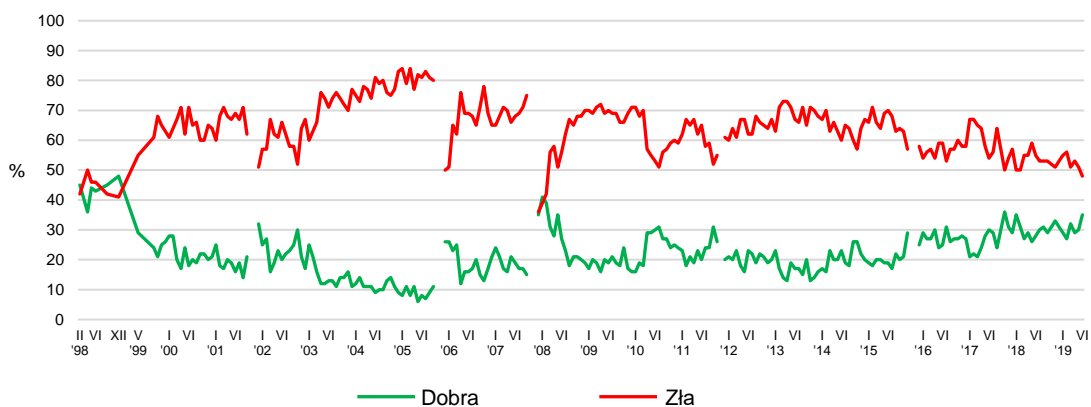
TABELA 1

Oceniane instytucje	Oceny	Wskazania respondentów według terminów badań														Zmiany V – VI '19	
		2018							2019								
		IV	V	VI	VII	VIII	IX	X	XI	XII	I	II	III	IV	V		VI
		w procentach															
Sejm	dobra	29	26	28	30	31	29	31	33	31	29	27	32	29	30	35	+5
	zła	55	59	55	53	53	53	52	51	53	55	56	51	53	51	48	-3
	Trudno powiedzieć	16	15	17	17	16	18	17	16	16	16	17	17	18	19	17	-2
Senat	dobra	29	29	28	31	31	29	31	34	32	30	28	33	30	30	36	+6
	zła	47	47	46	45	46	46	44	42	45	47	45	43	42	42	38	-4
	Trudno powiedzieć	24	24	26	24	23	25	25	24	23	23	27	24	28	28	26	-2

<sup>1</sup> Badanie „Aktualne problemy i wydarzenia” (349) przeprowadzono metodą wywiadów bezpośrednich wspomaganych komputerowo (CAPI) w dniach 6–13 czerwca 2019 roku na liczącej 1115 osób reprezentatywnej próbie losowej dorosłych mieszkańców Polski.

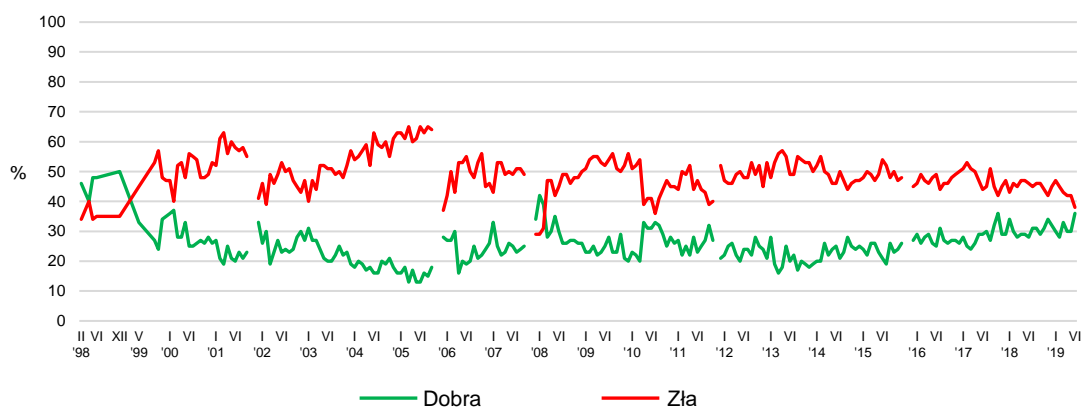
CBOS

RYS. 1. Oceny działalności Sejmu



CBOS

RYS. 2. Oceny działalności Senatu



Na opinię o pracy posłów najsilniej wpływa polityczne usytuowanie badanych oraz, powiązana z tym, religijność. Działalność izby niższej chwali przeważająca część zwolenników Prawa i Sprawiedliwości (wraz z Solidarną Polską i Porozumieniem), badanych o poglądach prawicowych oraz najbardziej zaangażowanych w praktyki religijne (uczestniczących w nich kilka razy w tygodniu). Pozytywne oceny są też częstsze niż negatywne wśród respondentów uczestniczących w praktykach religijnych co najmniej raz w tygodniu, mających wykształcenie zasadnicze zawodowe i uzyskujących najniższe dochody *per capita* (poniżej 900 zł). Natomiast wysokim niezadowoleniem z działalności Sejmu wyróżniają się potencjalni wyborcy Platformy Obywatelskiej i Wiosny, anketowani deklarujący lewicowe lub centrowe poglądy polityczne, nieuczestniczący w praktykach religijnych (w mniejszym stopniu także robiący to kilka razy w roku), jak również mający wyższe wykształcenie, mieszkający w największych miastach (500 tys. mieszkańców i więcej) oraz uzyskujący najwyższe dochody *per capita* (2500 zł i więcej).

TABELA 2

Potencjalne elektoraty w wyborach parlamentarnych	Oceny działalności Sejmu		
	dobrze	złe	Trudno powiedzieć
	w procentach		
Prawo i Sprawiedliwość (wraz z Solidarną Polską i Porozumieniem)	68	19	13
Kukiz '15*	36	50	14
Wiosna	12	75	13
Platforma Obywatelska	10	85	5
Niezdecydowani, na kogo głosować	25	39	36
Niezamierzający głosować	19	55	26

\* Dane dotyczące tego elektoratu należy traktować z ostrożnością ze względu na niewielką jego liczebność w próbie

## OCENY DZIAŁALNOŚCI PREZYDENTA

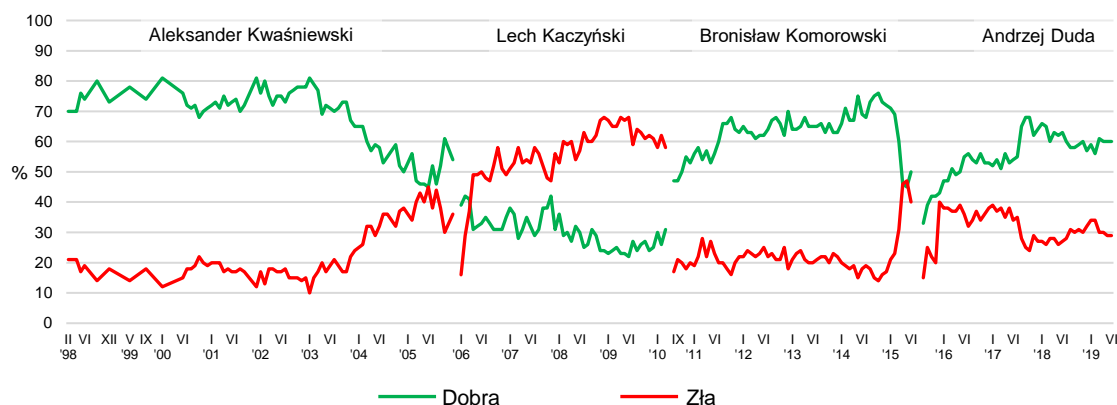
Stabilne w ciągu ostatnich czterech miesięcy pozostają notowania głowy państwa. W czerwcu pozytywnie o prezydenturze Andrzeja Dudy wypowiada się sześciu na dziesięciu Polaków (60%), natomiast niezadowolony z niej jest blisko co trzeci (29%).

TABELA 3

Oceny działalności prezydenta	Wskazania respondentów według terminów badań															Zmiany V – VI '19
	2018										2019					
	IV	V	VI	VII	VIII	IX	X	XI	XII	I	II	III	IV	V	VI	
	w procentach															
Dobra	63	62	63	60	58	58	59	60	57	59	56	61	60	60	60	0
Zła	28	26	27	28	31	30	31	30	32	34	34	30	30	29	29	0
Trudno powiedzieć	9	12	10	12	11	12	10	10	11	7	10	9	10	11	11	0

CBOS

RYS. 3. Oceny działalności prezydenta



Zadowolenie z prezydentury Andrzeja Dudy najczęściej wyrażają badani popierający PiS i Kukiz'15, identyfikujący się z prawicą i uczestniczący w praktykach religijnych co najmniej raz w tygodniu, a także mający wykształcenie podstawowe, gimnazjalne lub zasadnicze zawodowe, uzyskujący niskie

dochody *per capita* (poniżej 1300 zł), mieszkańcy wsi oraz starsi respondenci (55 lat i więcej). Działalność głowy państwa najczęściej oceniają źle zwolennicy PO i Wiosny, badani o poglądach lewicowych (w mniejszym stopniu również centrowych), niebiorący udziału w praktykach religijnych, mieszkańcy największych miast, mający wyższe wykształcenie oraz uzyskujący najwyższe dochody w przeliczeniu na członka gospodarstwa domowego (zob. tabelę aneksową 3).

TABELA 4

Potencjalne elektoraty w wyborach parlamentarnych	Oceny działalności prezydenta Andrzeja Dudy		
	dobrze	źle	Trudno powiedzieć
	w procentach		
Prawo i Sprawiedliwość (wraz z Solidarną Polską i Porozumieniem)	96	1	3
Kukiz'15*	81	7	12
Wiosna	36	50	15
Platforma Obywatelska	17	77	6
Niezdecydowani, na kogo głosować	46	31	23
Niezamierzający głosować	57	25	18

\* Dane dotyczące tego elektoratu należy traktować z ostrożnością ze względu na niewielką jego liczebność w próbie

Pozytywnie o prezydenturze Andrzeja Dudy wypowiada się ogromna większość jego elektoratu z II tury wyborów prezydenckich, natomiast wśród głosujących wówczas na Bronisława Komorowskiego dominują oceny negatywne.

TABELA 5

Elektoraty w II turze wyborów prezydenckich w 2015 roku	Oceny działalności prezydenta Andrzeja Dudy		
	dobra	zła	Trudno powiedzieć
	w procentach		
Głosujący na Andrzeja Dudę	89	7	4
Głosujący na Bronisława Komorowskiego	16	74	10
Niegłosujący	59	26	15

## OCENY DZIAŁALNOŚCI PAŃSTWOWEJ KOMISJI WYBORCZEJ

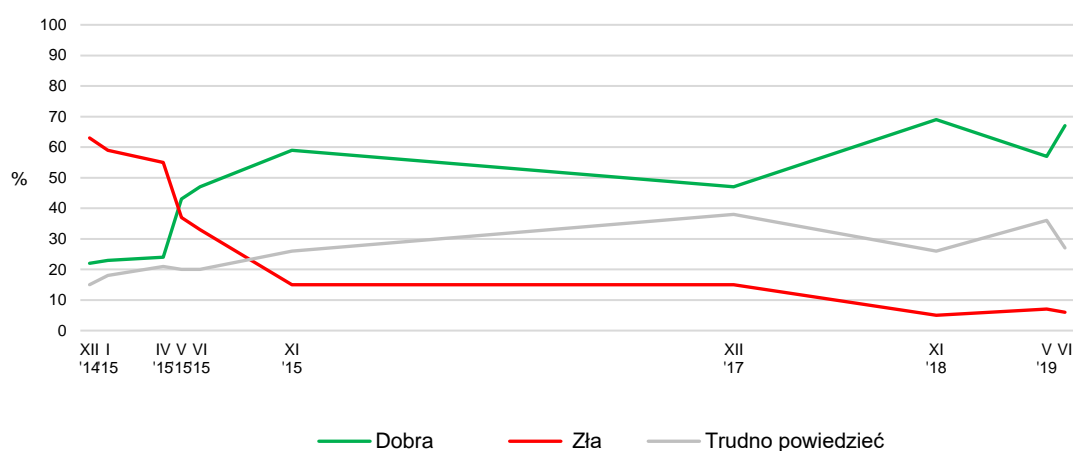
Po wyborach do Parlamentu Europejskiego poprawiły się notowania Państwowej Komisji Wyborczej i obecnie zbliżone są do tych, jakie zarejestrowaliśmy po ostatnich wyborach samorządowych. Obecnie działalność PKW dobrze ocenia dwie trzecie badanych (67%, od maja wzrost o 10 punktów procentowych), a źle – sześciu na stu (6%). W stosunku do pomiaru przedwyborczego z maja wyraźnie zmalał odsetek niemających sprecyzowanej opinii o funkcjonowaniu komisji (z 36% do 27%).

TABELA 6

Oceny działalności Państwowej Komisji Wyborczej	Wskazania respondentów według terminów badań									
	XII 2014	I 2015	IV 2015	V 2015	VI 2015	XI 2015	XII 2017	XI 2018	V 2019	VI 2019
	w procentach									
Dobra	22	23	24	43	47	59	47	69	57	67
Zła	63	59	55	37	33	15	15	5	7	6
Trudno powiedzieć	15	18	21	20	20	26	38	26	36	27

CBOS

RYS. 4. Zmiany ocen działalności Państwowej Komisji Wyborczej



We wszystkich największych elektoratach partyjnych przeważają pozytywne opinie o pracy PKW. Zastrzeżenia nieco częściej niż pozostali wyrażają zwolennicy Wiosny oraz badani identyfikujący się z lewicą (14%).

TABELA 7

Potencjalne elektoraty w wyborach parlamentarnych	Oceny działalności Państwowej Komisji Wyborczej		
	dobrze	złe	Trudno powiedzieć
	w procentach		
Kukiz '15*	86	5	9
Prawo i Sprawiedliwość (wraz z Solidarną Polską i Porozumieniem)	79	1	20
Platforma Obywatelska	75	8	18
Wiosna	68	15	17
Niezdecydowani, na kogo głosować	55	7	38
Niezamierzający głosować	44	12	44

\* Dane dotyczące tego elektoratu należy traktować z ostrożnością ze względu na niewielką jego liczebność w próbie

## OCENY DZIAŁALNOŚCI KOŚCIOŁA RZYMSKOKATOLICKIEGO

Po ubiegłomiesięcznym pogorszeniu opinii o Kościele rzymskokatolickim, w czerwcu rejestrujemy pewną poprawę notowań tej instytucji. Obecnie działalność Kościoła pozytywnie ocenia ponad połowa Polaków (53%, od maja wzrost o 5 punktów procentowych), natomiast jedna trzecia (34%, spadek o 6 punktów) ją krytykuje.

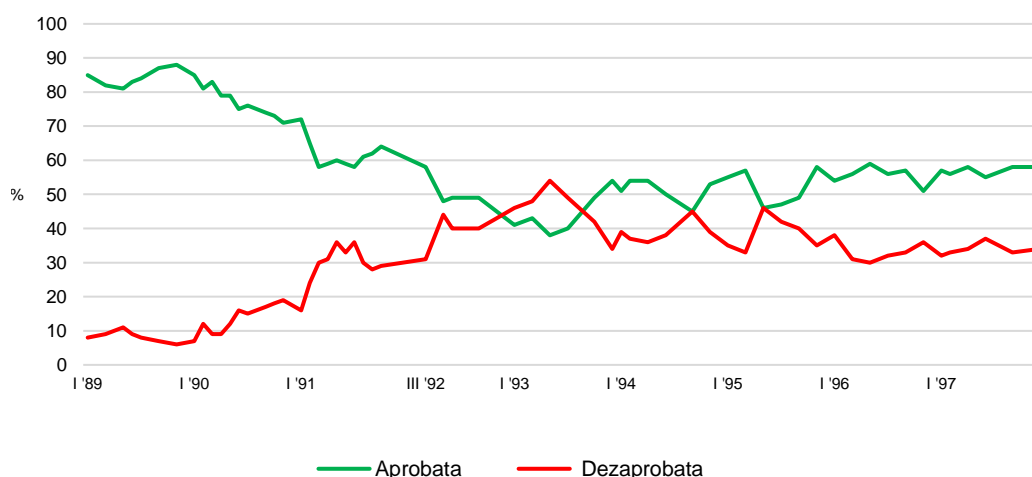
TABELA 8

Oceny działalności Kościoła rzymskokatolickiego	Wskazania respondentów według terminów badań																		Zmiany V – VI '19		
	2012		2013			2014			2015			2016		2017		2018		2019			
	IX	III	VI	IX	III	IX	X	II	III	IX	III	IX	III	IX	III	IX	III	V		VI	
	w procentach																				
Dobra	60	57	59	56	62	57	58	62	55	53	55	55	52	61	54	55	57	48	53	+5	
Zła	29	29	28	32	29	34	27	28	32	33	32	31	35	29	32	33	32	40	34	-6	

Pominięto odpowiedzi „trudno powiedzieć”

CBOS

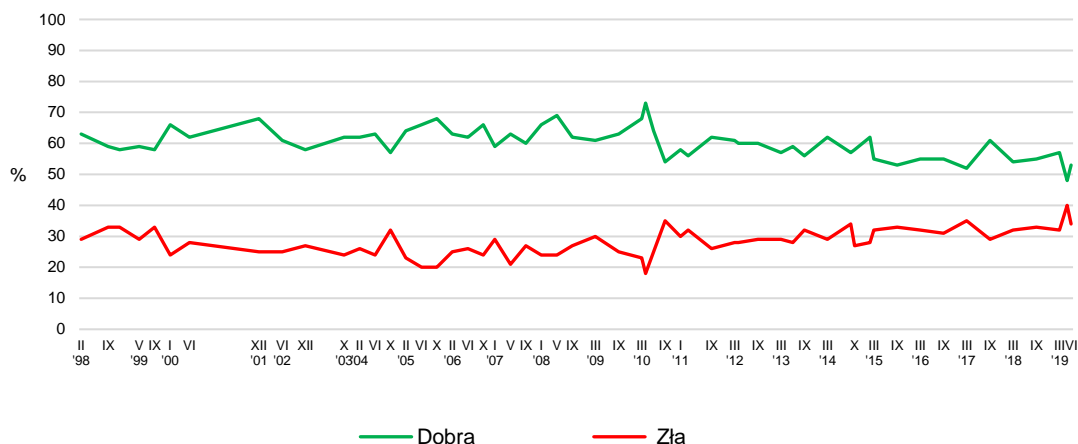
RYS. 5. Zmiany ocen działalności Kościoła<sup>2</sup>



<sup>2</sup> Pytanie dotyczące oceny działalności Kościoła było od roku 1989 kilkakrotnie zmieniane. Do września 1989 pytanie brzmiało: „Przedstawię Panu(i) listę organizacji, grup i osób z życia publicznego kraju. Jak Pan(i) ocenia działalność każdej z nich? Czy zgadza się Pan(i), że ich działalność dobrze służy społeczeństwu i jest zgodna z jego interesami?”. Od listopada 1989 do października 1991: „Proszę teraz ocenić działalność różnych instytucji, organizacji oraz osób pełniących ważne funkcje w kraju. Czy, Pana(i) zdaniem, działalność Kościoła rzymskokatolickiego dobrze służy społeczeństwu i jest zgodna z jego interesami?”. Od marca 1992 do września 1997: „Proszę Pana(i) o ocenę działalności różnych instytucji i organizacji. Czy, Pana(i) zdaniem, działalność Kościoła rzymskokatolickiego dobrze służy społeczeństwu?”. Od grudnia 1997 zadajemy pytanie: „Proszę Pana(i) o ocenę działalności różnych instytucji i organizacji. Jak by Pan(i) ocenił(a) działalność Kościoła rzymskokatolickiego?”. Jednak, jak wskazuje analiza wyników, zmiany w brzmieniu pytania nie wpłynęły znacząco na odpowiedzi badanych.



RYS. 6. Oceny działalności Kościoła rzymskokatolickiego



Krytykę działalności Kościoła rzymskokatolickiego wyraźnie częściej niż aprobatę wyrażają badani nieuczestniczący w praktykach religijnych lub uczestniczący w nich sporadycznie, identyfikujący się z lewicą, jak również, choć rzadziej, z politycznym centrum, a poza tym mieszkańcy największych miast oraz respondenci najmłodszy.

\*\*\*

W ciągu ostatniego miesiąca wyraźnie poprawiły się notowania obu izb parlamentu. Działalność posłów nadal częściej spotyka się z negatywnymi niż pozytywnymi ocenami, natomiast opinie o pracy senatorów są teraz – jeśli pominąć niemających w tej sprawie zdania – mniej więcej równo podzielone. Notowania głowy państwa pozostają od kilku miesięcy stabilne; te zarejestrowane w czerwcu są identyczne z majowymi. W ciągu ostatniego miesiąca poprawiły się opinie o Państwowej Komisji Wyborczej, co można uznać za wskaźnik dobrego postrzegania przez Polaków organizacji wyborów do Parlamentu Europejskiego. Po spektakularnym pogorszeniu notowań Kościoła rzymskokatolickiego, które nastąpiło po publikacji filmu Tomasza i Marka Sekielskich, w czerwcu obserwujemy ich poprawę.

Opracował

Michał Feliksiak