

Oceny działalności parlamentu, prezydenta i Kościoła rzymskokatolickiego

Znak jakości przyznany CBOS przez
Organizację Firm Badania Opinii i Rynku 23 stycznia 2019 roku



Fundacja Centrum Badania Opinii Społecznej
ul. Świętojerska 5/7, 00-236 Warszawa
e-mail: sekretariat@cbos.pl; info@cbos.pl
<http://www.cbos.pl>
(48 22) 629 35 69

Co miesiąc sprawdzamy, jak Polacy oceniają działalność Sejmu, Senatu i prezydenta, a w ostatnim czasie, od maja – także funkcjonowanie Kościoła rzymskokatolickiego.

OCENY DZIAŁALNOŚCI PARLAMENTU

Zarejestrowane w ostatniej dekadzie sierpnia¹ notowania parlamentu, zwłaszcza izby niższej, są lepsze niż były w lipcu, a ponadto, w przypadku Sejmu – najlepsze od lutego 2008 roku. Obecnie pracę posłów pozytywnie ocenia niemal dwie piąte badanych (37%, od lipca wzrost o 5 punktów procentowych), natomiast niezadowoleni z niej stanowią 46% (spadek o 3 punkty). Działalność Senatu chwali jedna trzecia Polaków (34%, wzrost o 2 punkty), a krytykuje – dwie piąte (40%, spadek o 2 punkty).

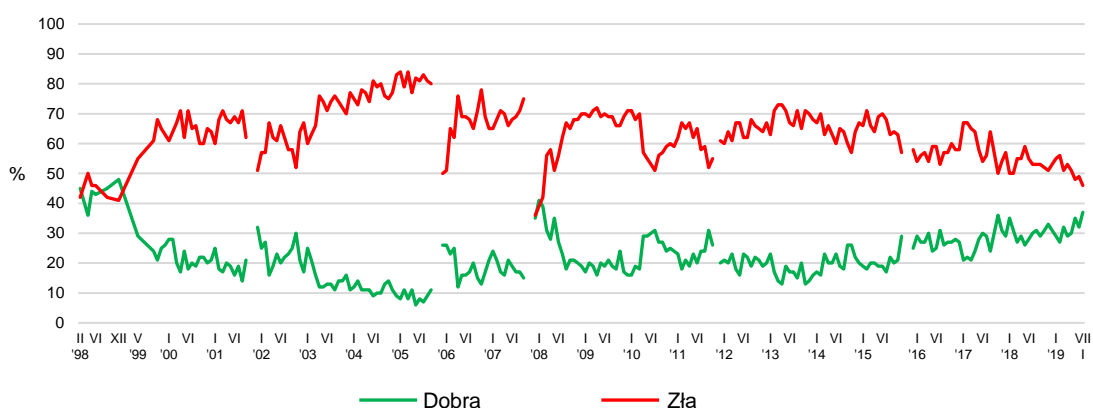
TABELA 1

Oceniane instytucje	Oceny	Wskazania respondentów według terminów badań														Zmiany VII – VIII '19	
		2018						2019									
		VI	VII	VIII	IX	X	XI	XII	I	II	III	IV	V	VI	VII		VIII
w procentach																	
Sejm	dobra	28	30	31	29	31	33	31	29	27	32	29	30	35	32	37	+5
	zła	55	53	53	53	52	51	53	55	56	51	53	51	48	49	46	-3
	Trudno powiedzieć	17	17	16	18	17	16	16	16	17	17	18	19	17	19	17	-2
Senat	dobra	28	31	31	29	31	34	32	30	28	33	30	30	36	32	34	+2
	zła	46	45	46	46	44	42	45	47	45	43	42	42	38	42	40	-2
	Trudno powiedzieć	26	24	23	25	25	24	23	23	27	24	28	28	26	26	26	0

¹ Badanie „Aktualne problemy i wydarzenia” (351) przeprowadzono metodą wywiadów bezpośrednich wspomaganych komputerowo (CAPI) w dniach 22–29 sierpnia 2019 roku na liczącej 1029 osób reprezentatywnej próbie losowej dorosłych mieszkańców Polski.

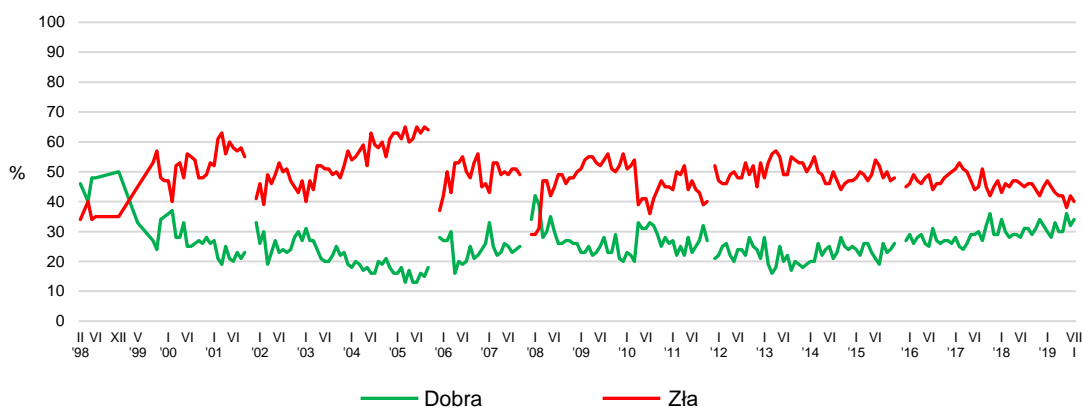
CBOS

RYS. 1. Oceny działalności Sejmu



CBOS

RYS. 2. Oceny działalności Senatu



Pozytywne opinie o pracy posłów przeważają nad negatywnymi przede wszystkim wśród respondentów zamierzających w najbliższych wyborach głosować na Komitet Wyborczy Prawo i Sprawiedliwość, a także wśród osób o prawicowych poglądach politycznych, najbardziej zaangażowanych w praktyki religijne, zwłaszcza wśród uczestniczących w nich kilka razy w tygodniu, a ponadto – wśród badanych w wieku 55–64 lata, mieszkańców wsi, respondentów deklarujących wykształcenie podstawowe, gimnazjalne lub zasadnicze zawodowe oraz uzyskujących niskie dochody *per capita* (poniżej 1300 zł). Z kolei głosy krytyki są zauważalnie częstsze niż przeciętnie wśród wyborców pozostałych uwzględnionych w analizie komitetów, szczególnie Sojuszu Lewicy Demokratycznej i Koalicji Obywatelskiej. Wyróżniają się pod tym względem ponadto ankietowani o lewicowych i – w mniejszym stopniu – centrowych poglądach politycznych, nieuczestniczący w praktykach religijnych lub robiący to sporadycznie, najlepiej wykształceni, mieszkający w dużych miastach (100-tysięcznych i większych), uzyskujący wysokie dochody *per capita* (1800 zł i więcej), niezadowoleni ze swojej sytuacji materialnej oraz mający od 25 do 34 lat.

TABELA 2

Na kandydata którego komitetu wyborczego zamierza Pan(i) głosować w wyborach do Sejmu?	Oceny działalności Sejmu		
	dobrze	złe	Trudno powiedzieć
	w procentach		
KW Prawo i Sprawiedliwość	70	17	13
KW Polskie Stronnictwo Ludowe*	23	63	14
KKW Koalicja Obywatelska PO .N IPL Zieloni	7	86	7
KW Sojusz Lewicy Demokratycznej	2	94	3
Niezdecydowani, na kogo głosować	25	51	24
Niezamierzający głosować	27	46	27

* Dane dotyczące tego elektoratu należy traktować z ostrożnością ze względu na niewielką jego liczebność w próbie

OCENY DZIAŁALNOŚCI PREZYDENTA

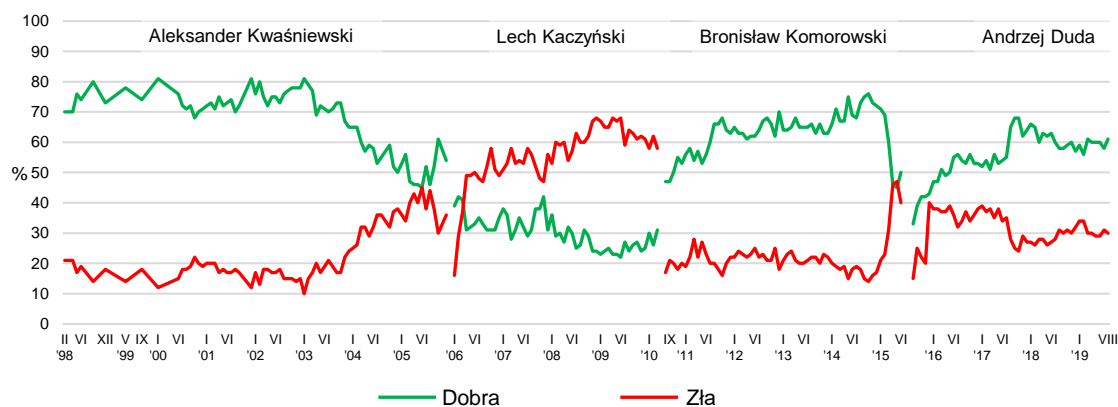
Nieco lepsze niż przed miesiącem i zbliżone do tych, które rejestrowaliśmy od marca do czerwca bieżącego roku, są notowania głowy państwa. W sierpniu pozytywnie o prezydenturze Andrzej Dudy wypowiada się sześciu na dziesięciu badanych (61%, od lipca wzrost o 3 punkty procentowe), natomiast źle ocenia ją niespełna jedna trzecia (30%).

TABELA 3

Oceny działalności prezydenta	Wskazania respondentów według terminów badań															Zmiany VII – VIII '19
	2018							2019								
	VI	VII	VIII	IX	X	XI	XII	I	II	III	IV	V	VI	VII	VIII	
	w procentach															
Dobra	63	60	58	58	59	60	57	59	56	61	60	60	60	58	61	+3
Zła	27	28	31	30	31	30	32	34	34	30	30	29	29	31	30	-1
Trudno powiedzieć	10	12	11	12	10	10	11	7	10	9	10	11	11	11	9	-2

CBOS

RYS. 3. Oceny działalności prezydenta



Odbiór obecnej prezydentury, podobnie jak działalności Sejmu, zależy głównie od politycznego usytuowania respondentów i ich religijności. Pozytywnie o działalności głowy państwa niemal powszechnie wypowiadają się zwolennicy PiS, osoby o poglądach prawicowych i najbardziej zaangażowane w praktyki religijne. Poziomem aprobaty wyróżniają się również badani uczestniczący w praktykach religijnych 1–2 razy w miesiącu lub raz w tygodniu, w wieku od 55 do 64 lat, mieszkańcy wsi, respondenci mający wykształcenie podstawowe, gimnazjalne lub zasadnicze zawodowe i uzyskujący niskie dochody *per capita*. Negatywne opinie o działalności głowy państwa przeważają w elektoracie Lewicy i Koalicji Obywatelskiej, wśród ankietowanych o poglądach lewicowych, nieuczestniczących w praktykach religijnych, mieszkańców największych miast oraz najlepiej wykształconych.

TABELA 4

Na kandydata którego komitetu wyborczego zamierza Pan(i) głosować w wyborach do Sejmu?	Oceny działalności prezydenta Andrzeja Dudy		
	dobrze	złe	Trudno powiedzieć
	w procentach		
KW Prawo i Sprawiedliwość	95	3	2
KW Polskie Stronnictwo Ludowe*	43	43	14
KKW Koalicja Obywatelska PO .N IPL Zieloni	22	72	5
KW Sojusz Lewicy Demokratycznej	17	83	0
Niezdecydowani, na kogo głosować	53	31	17
Niezamierzający głosować	49	32	20

* Dane dotyczące tego elektoratu należy traktować z ostrożnością ze względu na niewielką jego liczebność w próbie

Zadowolenie z prezydentury Andrzeja Dudy dominuje w jego elektoracie z II tury wyborów prezydenckich, a tylko nieliczni spośród wyborców z 2015 roku są nią rozczarowani. Wśród głosujących wówczas na Bronisława Komorowskiego niespełna jedna piąta pozytywnie ocenia obecną prezydenturę, natomiast zdecydowana większość wypowiada się o niej z dezaprobatą.

TABELA 5

Elektoraty w II turze wyborów prezydenckich w 2015 roku	Oceny działalności prezydenta Andrzeja Dudy		
	dobrze	zła	Trudno powiedzieć
	w procentach		
Głosujący na Andrzeja Dudę	86	10	4
Głosujący na Bronisława Komorowskiego	18	77	5
Niegłosujący	56	26	18

OCENY DZIAŁALNOŚCI KOŚCIOŁA RZYMSKOKATOLICKIEGO

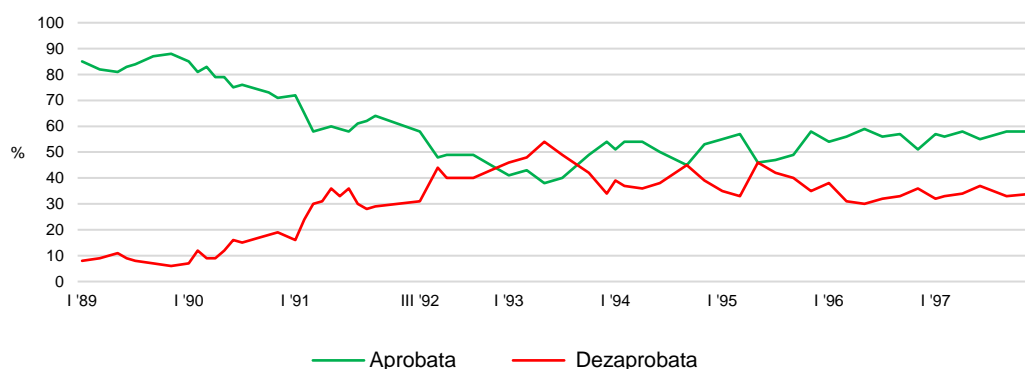
Od lipca zwiększył się odsetek badanych pozytywnie oceniających działalność Kościoła rzymskokatolickiego (wzrost o 4 punkty procentowe, do 52%). Skala niezadowolenia z funkcjonowania tej instytucji pozostała jednak w zasadzie niezmienną (37%).

TABELA 6

Oceny działalności Kościoła rzymskokatolickiego	Wskazania respondentów według terminów badań																				Zmiany VII – VIII '19	
	2013			2014			2015			2016		2017		2018		2019						
	III	VI	IX	III	IX	X	II	III	IX	III	IX	III	IX	III	IX	III	V	VI	VII	VIII		
	w procentach																					
Dobra	57	59	56	62	57	58	62	55	53	55	55	52	61	54	55	57	48	53	48	52	+4	
Zła	29	28	32	29	34	27	28	32	33	32	31	35	29	32	33	32	40	34	38	37	-1	

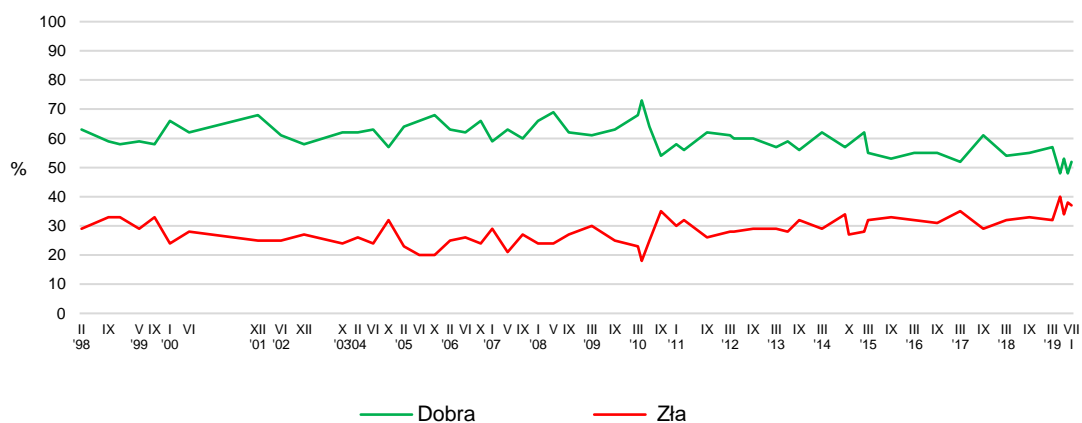
Pominięto odpowiedzi „trudno powiedzieć”

CBOS

RYS. 4. Zmiany ocen działalności Kościoła²

CBOS

RYS. 5. Oceny działalności Kościoła rzymskokatolickiego



² Pytanie dotyczące oceny działalności Kościoła było od roku 1989 kilkakrotnie zmieniane. Do września 1989 pytanie brzmiało: „Przedstawię Panu(i) listę organizacji, grup i osób z życia publicznego kraju. Jak Pan(i) ocenia działalność każdej z nich? Czy zgadza się Pan(i), że ich działalność dobrze służy społeczeństwu i jest zgodna z jego interesami?”. Od listopada 1989 do października 1991: „Proszę teraz ocenić działalność różnych instytucji, organizacji oraz osób pełniących ważne funkcje w kraju. Czy, Pana(i) zdaniem, działalność Kościoła rzymskokatolickiego dobrze służy społeczeństwu i jest zgodna z jego interesami?”. Od marca 1992 do września 1997: „Proszę Pana(i) o ocenę działalności różnych instytucji i organizacji. Czy, Pana(i) zdaniem, działalność Kościoła rzymskokatolickiego dobrze służy społeczeństwu?”. Od grudnia 1997 zadajemy pytanie: „Proszę Pana(i) o ocenę działalności różnych instytucji i organizacji. Jak by Pan(i) ocenił(a) działalność Kościoła rzymskokatolickiego?”. Jednak, jak wskazuje analiza wyników, zmiany w brzmieniu pytania nie wpłynęły znacząco na odpowiedzi badanych.

Opinie o Kościele są silnie powiązane religijnością i politycznymi preferencjami respondentów. W zdecydowanej większości pozytywnie o działalności tej instytucji wypowiadają się badani najbardziej zaangażowani w praktyki religijne, szczególnie uczestniczący kilka razy w tygodniu, a także zamierzający poprzeć w wyborach KW PiS oraz identyfikujący się z prawicą, natomiast negatywne oceny wyraźnie przeważają wśród zwolenników Koalicji Obywatelskiej i Lewicy (a także – w mniejszym natężeniu – osób niezdecydowanych, na kogo głosować), respondentów deklarujących lewicową orientację polityczną i niezaangażowanych w praktyki religijne lub praktykujących sporadycznie. W większości krytyczne wobec działalności Kościoła są ponadto osoby o poglądach centrowych, ankietowani mieszkający w dużych i największych miastach, najlepiej wykształceni, uzyskujący najwyższe dochody *per capita*, a także niezadowoleni ze swojej sytuacji materialnej oraz mający od 25 do 44 lat.

TABELA 7

Na kandydata którego komitetu wyborczego zamierza Pan(i) głosować w wyborach do Sejmu?	Oceny działalności Kościoła rzymskokatolickiego		
	dobre	złe	Trudno powiedzieć
	w procentach		
KW Prawo i Sprawiedliwość	82	12	6
KW Polskie Stronnictwo Ludowe*	47	43	10
KKW Koalicja Obywatelska PO .N IPL Zieloni	21	70	9
KW Sojusz Lewicy Demokratycznej	10	77	13
Niezdecydowani, na kogo głosować	40	49	11
Niezamierzający głosować	46	36	18

* Dane dotyczące tego elektoratu należy traktować z ostrożnością ze względu na niewielką jego liczebność w próbie

W ciągu ponad miesiąca poprawiły się notowania obu izb parlamentu, zwłaszcza izby niższej, które są teraz nie tylko najlepsze w bieżącej kadencji, ale także w obecnej dekadzie. Lepsze niż w lipcu, a zarazem zbliżone do wcześniejszych wyników z tego roku, są opinie o prezydenturze Andrzeja Dudy. Od lipca przybyło także osób wypowiadających się pozytywnie o działalności Kościoła rzymskokatolickiego, jednak notowania tej instytucji nadal pozostają niższe niż były przed znacznym pogorszeniem, które zarejestrowaliśmy w maju tego roku.

Opracował

Michał Feliksiak