

Oceny działalności parlamentu, prezydenta i PKW

Znak jakości przyznany CBOS przez
Organizację Firm Badania Opinii i Rynku 23 stycznia 2019 roku



Fundacja Centrum Badania Opinii Społecznej
ul. Świętojerska 5/7, 00-236 Warszawa
e-mail: sekretariat@cbos.pl; info@cbos.pl
<http://www.cbos.pl>
(48 22) 629 35 69

W listopadowym, powyborczym sondażu¹ poprosiliśmy Polaków o ocenę działalności Sejmu VIII i Senatu IX kadencji, a także prezydentury Andrzeja Dudy oraz Państwowej Komisji Wyborczej.

OCENY DZIAŁALNOŚCI PARLAMENTU

Listopadowe notowanie parlamentu wyłonionego w wyborach w 2015 roku, szczególnie izby niższej, są znacznie lepsze od ubiegłomiesięcznych i – co zdarza się niezmiernie rzadko – częściej przychylne niż krytyczne. Pozytywnie o pracy Sejmu VIII kadencji wypowiada się niemal połowa badanych (45%, od października wzrost o 13 punktów procentowych), natomiast przeciwnego zdania jest dwie piąte (39%, spadek o 12 punktów). Są to najlepsze oceny pracy posłów od 1998 roku. Działalność Senatu IX kadencji dobrze ocenia dwie piąte Polaków (39%, wzrost o 7 punktów), a źle – ponad jedna trzecia (35%, spadek o 7 punktów). Wcześniej, ostatni raz przewagę wyrażających zadowolenie z funkcjonowania izby wyższej nad niezadowolonymi obserwowaliśmy na początku 2008 roku.

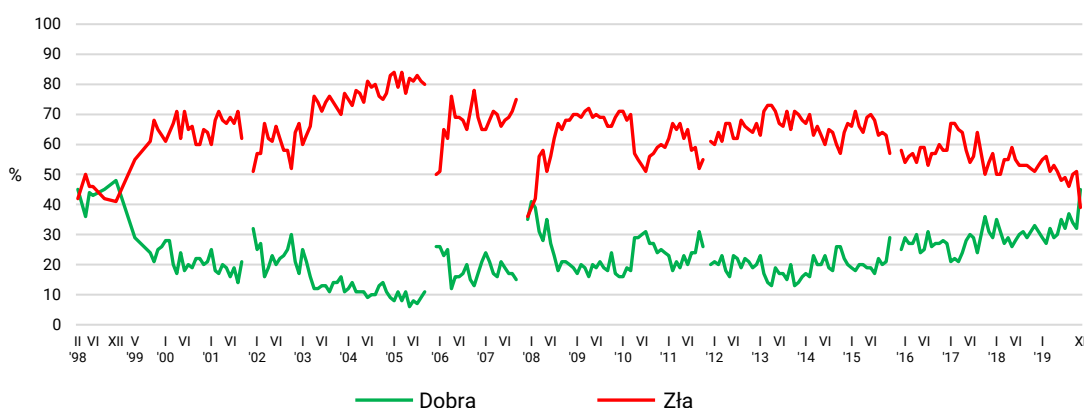
TABELA 1

Oceniane instytucje	Oceny	Wskazania respondentów według terminów badań															Zmiany X – XI '19
		2018				2019											
		IX	X	XI	XII	I	II	III	IV	V	VI	VII	VIII	IX	X	XI	
w procentach																	
Sejm	dobra	29	31	33	31	29	27	32	29	30	35	32	37	34	32	45	+13
	zła	53	52	51	53	55	56	51	53	51	48	49	46	50	51	39	-12
	Trudno powiedzieć	18	17	16	16	16	17	17	18	19	17	19	17	16	17	16	-1
Senat	dobra	29	31	34	32	30	28	33	30	30	36	32	34	34	32	39	+7
	zła	46	44	42	45	47	45	43	42	42	38	42	40	41	42	35	-7
	Trudno powiedzieć	25	25	24	23	23	27	24	28	28	26	26	26	25	26	26	0

¹ Badanie „Aktualne problemy i wydarzenia” (354) przeprowadzono metodą wywiadów bezpośrednich wspomaganých komputerowo (CAPI) w dniach 7–17 listopada 2019 roku na liczącej 996 osób reprezentatywnej próbie losowej dorosłych mieszkańców Polski.

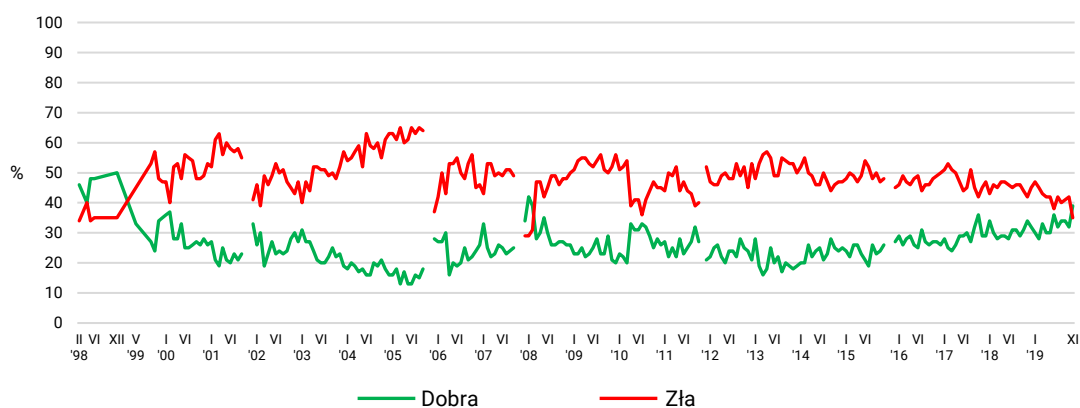
CBOS

RYS. 1. Oceny działalności Sejmu



CBOS

RYS. 2. Oceny działalności Senatu



Pozytywnie o działalności każdej z izb wypowiadają się najczęściej ankietowani popierający KW Prawo i Sprawiedliwość, deklarujący prawicową orientację polityczną oraz zaangażowani w praktyki religijne (uczestniczący w nich co najmniej raz w tygodniu). Zadowolone z pracy posłów i senatorów częściej niż przeciętnie wyrażają również badani mieszkający na wsi, mający wykształcenie podstawowe lub zasadnicze zawodowe, z gospodarstw domowych o dochodach *per capita* wynoszących od 1000 zł do 1999 zł, dobrze oceniający własną sytuację materialną. Z kolei poziomem niezadowolenia z funkcjonowania parlamentu wyróżniają się przede wszystkim zwolennicy KW Koalicja Obywatelska i KW Sojusz Lewicy Demokratycznej (w mniejszym stopniu, również potencjalni wyborcy KW Polskie Stronnictwo Ludowe), identyfikujący się z lewicą lub politycznym centrum, nieuczestniczący w praktykach religijnych lub robiący to kilka razy do roku, mieszkańcy dużych i największych miast (od 100 tys.), najlepiej wykształceni, uzyskujący najwyższe dochody *per capita* oraz źle oceniający własną sytuację materialną.

TABELA 2

Na kandydata którego komitetu wyborczego głosował(a)by Pan(i) w wyborach do Sejmu?	Oceny działalności Sejmu		
	dobrze	złe	Trudno powiedzieć
	w procentach		
KW Prawo i Sprawiedliwość	78	9	13
KW Konfederacja Wolność i Niepodległość	48	42	10
KW Polskie Stronnictwo Ludowe	39	48	13
KW Sojusz Lewicy Demokratycznej	15	79	6
KKW Koalicja Obywatelska PO .N IPL Zieloni	10	83	7
Niezdeterminowani, na kogo głosować	26	46	28
Niezamierzający głosować	30	38	32

TABELA 3

Na kandydata którego komitetu wyborczego głosował(a)by Pan(i) w wyborach do Sejmu?	Oceny działalności Senatu		
	dobrze	złe	Trudno powiedzieć
	w procentach		
KW Prawo i Sprawiedliwość	68	9	23
KW Konfederacja Wolność i Niepodległość	49	29	22
KW Polskie Stronnictwo Ludowe	32	47	21
KW Sojusz Lewicy Demokratycznej	12	80	8
KKW Koalicja Obywatelska PO .N IPL Zieloni	10	76	14
Niezdeterminowani, na kogo głosować	29	35	37
Niezamierzający głosować	27	30	43

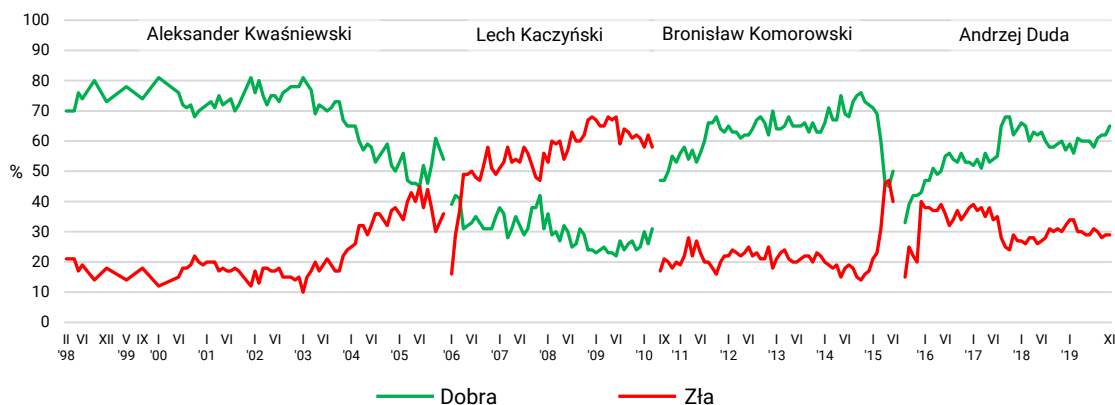
OCENY DZIAŁALNOŚCI PREZYDENTA

W listopadzie poprawiły się nieco notowania głowy państwa. Obecnie prezydenturę Andrzeja Dudy pozytywnie ocenia dwie trzecie Polaków (65%, od października wzrost o 3 punkty procentowe), natomiast niezadowolone z niej wyraża niezmiennie ponad jedna czwarta (29%).

TABELA 4

Oceny działalności prezydenta	Wskazania respondentów według terminów badań															Zmiany X – XI '19
	2018				2019											
	IX	X	XI	XII	I	II	III	IV	V	VI	VII	VIII	IX	X	XI	
w procentach																
Dobra	58	59	60	57	59	56	61	60	60	60	58	61	62	62	65	+3
Zła	30	31	30	32	34	34	30	30	29	29	31	30	28	29	29	0
Trudno powiedzieć	12	10	10	11	7	10	9	10	11	11	11	9	10	9	6	-3

RYS. 3. Oceny działalności prezydenta



Relatywnie wielu pozytywnie oceniających prezydenturę Andrzeja Dudy jest wśród zwolenników KW Prawo i Sprawiedliwość oraz KW Konfederacja Wolność i Niepodległość, wśród osób o orientacji prawicowej i uczestniczących w praktykach religijnych przynajmniej 1–2 razy miesiącu, szczególnie wśród uczestniczących w nich kilka razy w tygodniu, a ponadto także wśród mieszkańców wsi, respondentów uzyskujących niskie dochody *per capita* (od 1000 zł do 1499 zł), mających wykształcenie podstawowe lub zasadnicze zawodowe. Natomiast głosy krytyki są częstsze niż przeciętnie, a niekiedy nawet przeważają nad aprobatą wśród głosujących na KW Sojusz Lewicy Demokratycznej i KW Koalicja Obywatelska, wśród respondentów o poglądach lewicowych, nieangażujących się w praktyki religijne lub uczestniczących w nich sporadycznie, niezadowolonych z własnej sytuacji materialnej, uzyskujących miesięczne dochody wynoszące w przeliczeniu na osobę w rodzinie co najmniej 3000 zł, mieszkających w dużych i największych miastach oraz mających wyższe wykształcenie.

TABELA 5

Na kandydata którego komitetu wyborczego głosował(a)by Pan(i) w wyborach do Sejmu?	Oceny działalności prezydenta Andrzeja Dudy		
	dobrze	złe	Trudno powiedzieć
	w procentach		
KW Prawo i Sprawiedliwość	96	3	1
KW Konfederacja Wolność i Niepodległość	75	23	2
KW Polskie Stronnictwo Ludowe	64	29	7
KW Sojusz Lewicy Demokratycznej	26	69	5
KKW Koalicja Obywatelska PO .N IPL Zieloni	24	71	5
Niezdecydowani, na kogo głosować	62	29	9
Niezamierzający głosować	60	27	13

Prezydentura Andrzeja Dudy jest oceniana pozytywnie przez więcej niż dziewięciu na dziesięciu ankietowanych głosujących na niego w II turze wyborów głowy państwa i przez jedną piątą ówczesnych wyborców Bronisława Komorowskiego. Trzy czwarte głosujących na kandydata Platformy Obywatelskiej nie przekonało się do obecnego prezydenta.

TABELA 6

Elektoraty w II turze wyborów prezydenckich w 2015 roku	Oceny działalności prezydenta Andrzeja Dudy		
	dobra	zła	Trudno powiedzieć
	w procentach		
Głosujący na Andrzeja Dudę	92	5	3
Głosujący na Bronisława Komorowskiego	20	76	4
Niegłosujący	65	25	10

OCENY DZIAŁALNOŚCI PAŃSTWOWEJ KOMISJI WYBORCZEJ

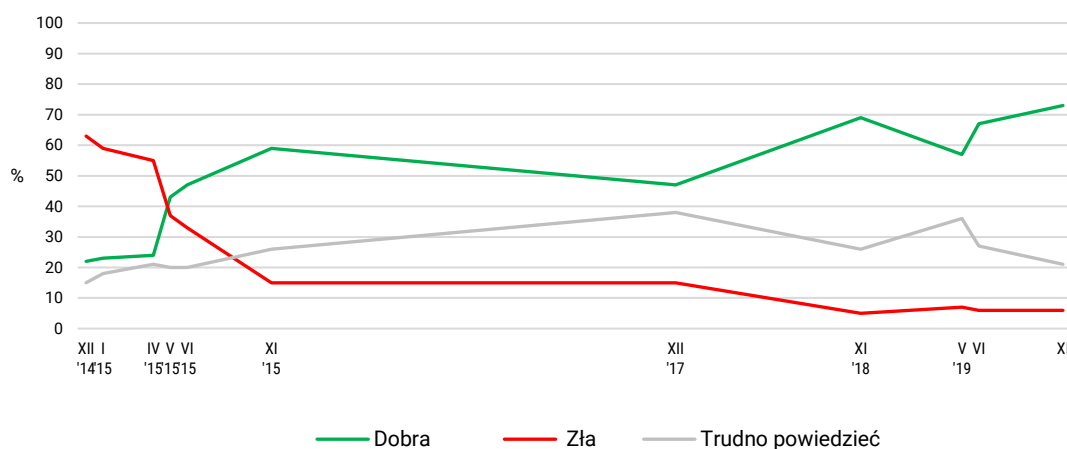
Po wyborach parlamentarnych notowania Państwowej Komisji Wyborczej są rekordowo wysokie – lepsze niż po ostatnich wyborach do Parlamentu Europejskiego i wyborach samorządowych. Obecnie działalność PKW dobrze ocenia blisko trzy czwarte Polaków (73%, od czerwca 2019 roku wzrost o 6 punktów procentowych), a źle – sześciu na stu (6%, w zasadzie bez zmian w stosunku do wyników z tego i ubiegłego roku). W porównaniu do poprzedniego pomiaru (przeprowadzonego po głosowaniu na eurodeputowanych) zmniejszył się odsetek tych, którzy nie mają sprecyzowanej opinii o funkcjonowaniu PKW (z 27% do 21%).

TABELA 7

Oceny działalności Państwowej Komisji Wyborczej	Wskazania respondentów według terminów badań										
	XII 2014	I 2015	IV 2015	V 2015	VI 2015	XI 2015	XII 2017	XI 2018	V 2019	VI 2019	XI 2019
	w procentach										
Dobra	22	23	24	43	47	59	47	69	57	67	73
Zła	63	59	55	37	33	15	15	5	7	6	6
Trudno powiedzieć	15	18	21	20	20	26	38	26	36	27	21

CBOS

RYS. 4. Zmiany ocen działalności Państwowej Komisji Wyborczej





Ostatnie notowania Sejmu VIII i Senatu IX kadencji są wyjątkowo wysokie nie tylko z perspektywy ostatnich czterech lat, ale i z dłuższej. W III Rzeczypospolitej tylko parlament z lat 1993–1997 w ostatnim okresie funkcjonowania częściej uzyskiwał pozytywne niż negatywne oceny². W ciągu ostatniego miesiąca minimalnie wzrosła aproba działalności głowy państwa, nie zmieniła się jednak skala niezadowolenia z obecnej prezydentury. Po ostatnich wyborach rekordowo wysokie są notowania Państwowej Komisji Wyborczej.

Opracował

Michał Feliksiak

² Zob. komunikat CBOS „Ocena działalności instytucji publicznych”, wrzesień 1997 (oprac. B. Wciórka).