

Oceny działalności parlamentu, prezydenta i władz lokalnych

Znak jakości przyznany CBOS przez
Organizację Firm Badania Opinii i Rynku 23 stycznia 2019 roku



Fundacja Centrum Badania Opinii Społecznej
ul. Świętojerska 5/7, 00-236 Warszawa
e-mail: sekretariat@cbos.pl; info@cbos.pl
<http://www.cbos.pl>
(48 22) 629 35 69

W styczniu, tak jak co miesiąc, poprosiliśmy Polaków o ocenę działalności parlamentu i prezydenta, a poza tym także pracy władz samorządowych po ponad roku od ich wybrania¹.

OCENY DZIAŁALNOŚCI PARLAMENTU

Od grudnia pogorszyły się notowania obu izba parlamentu, szczególnie izby wyższej. Obecnie pozytywnie o pracy posłów wypowiada się mniej więcej co trzeci badany (34%, od grudnia 2019 roku spadek o 3 punkty procentowe), a negatywnie – co drugi (50%, wzrost o 3 punkty). Zadowolenie z funkcjonowania Senatu wyraża ponad jedna trzecia Polaków (35%, spadek o 5 punktów), natomiast niemal dwie piąte (37%, wzrost o 7 punktów procentowych) je krytykuje.

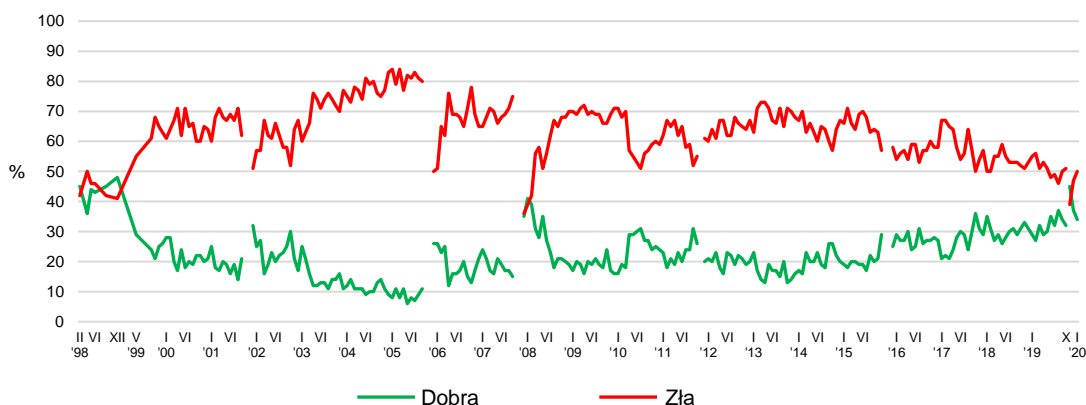
TABELA 1

Oceniane instytucje	Oceny	Wskazania respondentów według terminów badań														Zmiany XII '19 – I '20	
		2018		2019													2020
		XI	XII	I	II	III	IV	V	VI	VII	VIII	IX	X	XI	XII		I
w procentach																	
Sejm	dobra	33	31	29	27	32	29	30	35	32	37	34	32	45	37	34	-3
	zła	51	53	55	56	51	53	51	48	49	46	50	51	39	47	50	+3
	Trudno powiedzieć	16	16	16	17	17	18	19	17	19	17	16	17	16	16	16	0
Senat	dobra	34	32	30	28	33	30	30	36	32	34	34	32	39	40	35	-5
	zła	42	45	47	45	43	42	42	38	42	40	41	42	35	30	37	+7
	Trudno powiedzieć	24	23	23	27	24	28	28	26	26	26	25	26	26	30	28	-2

¹ Badanie „Aktualne problemy i wydarzenia” (356) przeprowadzono metodą wywiadów bezpośrednich wspomaganých komputerowo (CAPI) w dniach 9–16 stycznia 2020 roku na liczącej 1069 osób reprezentatywnej próbie losowej dorosłych mieszkańców Polski.

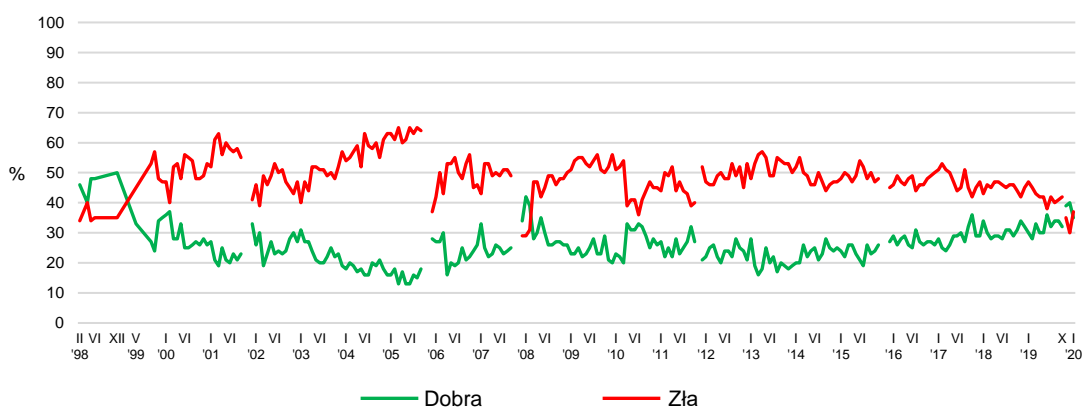
CBOS

RYS. 1. Oceny działalności Sejmu



CBOS

RYS. 2. Oceny działalności Senatu



Opinie o funkcjonowaniu parlamentu zależą w znacznym stopniu od polityczno-światopoglądowego usytuowania badanych. Z uznaniem o pracy posłów wypowiadają najczęściej zwolennicy Prawa i Sprawiedliwości, badani identyfikujący się z prawicą, uczestniczący w praktykach religijnych przynajmniej raz w tygodniu. Pozytywne oceny są ponadto relatywnie częste wśród starszych respondentów (55–64 lata), mieszkańców wsi, osób mających wykształcenie podstawowe lub zasadnicze zawodowe oraz uzyskujących niskie dochody w przeliczeniu na osobę w gospodarstwie domowym (od 900 zł do 1299 zł). Poziomem niezadowolenia z działalności Sejmu wyróżniają się przede wszystkim potencjalni wyborcy Koalicji Obywatelskiej, Nowej Lewicy i Lewicy Razem, deklarujący poglądy lewicowe (a także, choć rzadziej – centrowe), nieuczestniczący w praktykach religijnych lub robiący to sporadycznie, respondenci mający wyższe wykształcenie, mieszkający w największych (500 tys. ludności i więcej) lub małych (poniżej 20 tys. ludności) miastach i uzyskujący wysokie dochody *per capita* (2500 zł i więcej). Oceny Senatu rozkładają się w poszczególnych grupach nieco inaczej. Te pozytywne przeważają nad negatywnymi wśród zwolenników Koalicji Obywatelskiej, Nowej Lewicy i Polskiego Stronnictwa Ludowego, badanych identyfikujących się

z lewicą lub centrum, uzyskujących najwyższe dochody *per capita*, mieszkańców średnich (20 000 – 99 000 ludności) i dużych (100 000 – 499 999) miast, ankietowanych mających wyższe wykształcenie i sporadycznie angażujących się w praktyki religijne, natomiast w elektoracie Prawa i Sprawiedliwości, wśród osób o orientacji prawicowej i najbardziej zaangażowanych w praktyki religijne przeważają opinie krytyczne.

TABELA 2

Na kandydata którego komitetu wyborczego głosował(a)by Pan(i) w wyborach do Sejmu?	Oceny działalności Sejmu		
	dobrze	złe	Trudno powiedzieć
	w procentach		
Prawo i Sprawiedliwość (wraz z Solidarną Polską i Porozumieniem)	68	20	12
Konfederacja Wolność i Niepodległość*	25	68	8
Polskie Stronnictwo Ludowe – Koalicja Polska	16	62	22
Lewica Razem*	11	82	7
Nowa Lewica	9	86	5
Koalicja Obywatelska	8	85	7
Niezdecydowani, na kogo głosować	13	51	35
Niezamierzający głosować	21	46	32

* Uwaga, niewielka liczebność elektoratu tego ugrupowania w próbie

TABELA 3

Na kandydata którego komitetu wyborczego głosował(a)by Pan(i) w wyborach do Sejmu?	Oceny działalności Senatu		
	dobrze	złe	Trudno powiedzieć
	w procentach		
Koalicja Obywatelska	48	33	19
Nowa Lewica	47	32	21
Lewica Razem*	45	45	10
Konfederacja Wolność i Niepodległość*	41	41	17
Prawo i Sprawiedliwość (wraz z Solidarną Polską i Porozumieniem)	37	42	21
Polskie Stronnictwo Ludowe – Koalicja Polska	36	26	38
Niezdecydowani, na kogo głosować	21	35	44
Niezamierzający głosować	22	31	47

* Uwaga, niewielka liczebność elektoratu tego ugrupowania w próbie

OCENY DZIAŁALNOŚCI PREZYDENTA

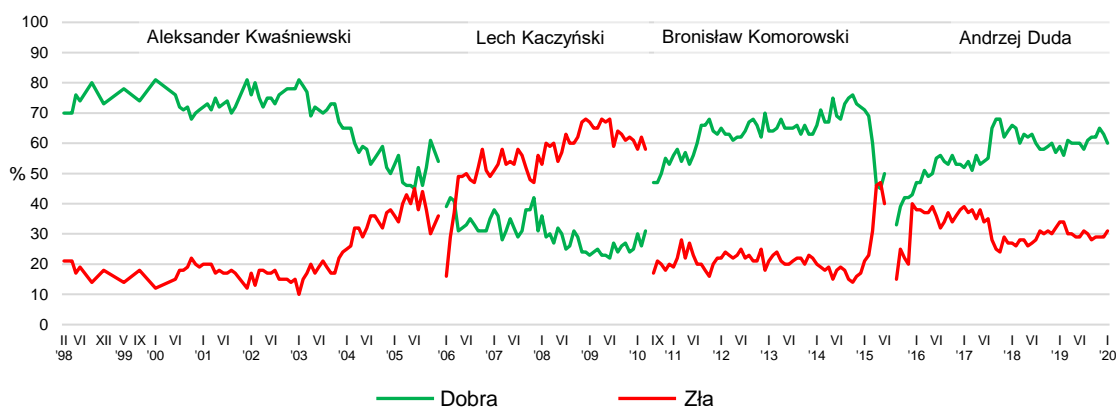
Styczniowe notowania głowy państwa są nieco gorsze od ubiegłomiesięcznych. Pozytywnie prezydenturę Andrzeja Dudy ocenia obecnie sześciu na dziesięciu Polaków (60%, od grudnia minionego roku spadek o 3 punkty procentowe), natomiast niemal jedna trzecia (31%, wzrost o 2 punkty) jest z niej niezadowolona.

TABELA 4

Oceny działalności prezydenta	Wskazania respondentów według terminów badań															Zmiany XII '19 – I '20
	2018		2019												2020	
	XI	XII	I	II	III	IV	V	VI	VII	VIII	IX	X	XI	XII	I	
	w procentach															
Dobra	60	57	59	56	61	60	60	60	58	61	62	62	65	63	60	-3
Zła	30	32	34	34	30	30	29	29	31	30	28	29	29	29	31	+2
Trudno powiedzieć	10	11	7	10	9	10	11	11	11	9	10	9	6	8	9	+1

CBOS

RYS. 3. Oceny działalności prezydenta



Najlepiej prezydenturę Andrzeja Dudy oceniają zwolennicy Prawa i Sprawiedliwości, respondenci deklarujący głosowanie na niego w II turze wyborów prezydenckich w 2015 roku, ankieterzy o poglądach prawicowych, uczestniczący w praktykach religijnych przynajmniej raz w tygodniu, a także uzyskujący niskie dochody *per capita* (poniżej 1300 zł), mieszkający na wsi, mający wykształcenie podstawowe lub zasadnicze zawodowe oraz starsi respondenci (55+). Niezadowoleni z działalności głowy państwa przeważają nad zadowolonymi wśród wyborców Koalicji Obywatelskiej i obu ugrupowań lewicowych, badanych głosujących w ostatnich wyborach prezydenckich na Bronisława Komorowskiego, osób identyfikujących się z lewicą, mieszkańców największych miast i nieuczestniczących w praktykach religijnych.

TABELA 5

Na kandydata którego komitetu wyborczego głosował(a)by Pan(i) w wyborach do Sejmu?	Oceny działalności prezydenta Andrzeja Dudy		
	dobrze	złe	Trudno powiedzieć
	w procentach		
Prawo i Sprawiedliwość (wraz z Solidarną Polską i Porozumieniem)	97	2	1
Polskie Stronnictwo Ludowe - Koalicja Polska	60	30	11
Konfederacja Wolność i Niepodległość*	50	38	12
Nowa Lewica	19	79	2
Lewica Razem*	18	79	4
Koalicja Obywatelska	18	74	8
Niezdecydowani, na kogo głosować	48	31	20
Niezamierzający głosować	54	25	20

* Uwaga, niewielka liczebność elektoratu tego ugrupowania w próbie

TABELA 6

Elektoraty w II turze wyborów prezydenckich w 2015 roku	Oceny działalności prezydenta Andrzeja Dudy		
	dobrze	zła	Trudno powiedzieć
	w procentach		
Głosujący na Andrzeja Dudę	88	8	4
Głosujący na Bronisława Komorowskiego	16	77	7
Niegłosujący	63	23	14

OCENY DZIAŁALNOŚCI WŁADZ SAMORZĄDOWYCH

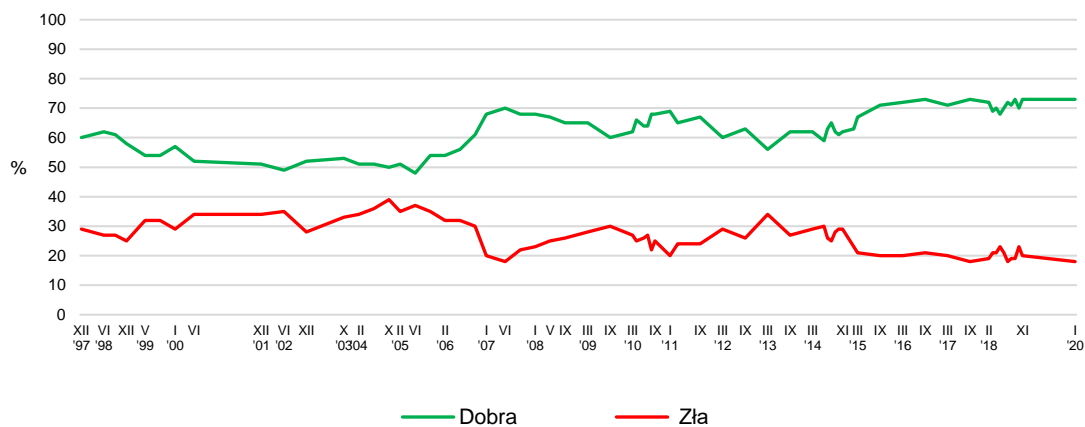
Opinie o działalności obecnych władz samorządowych są zbliżone do notowanych od września 2015 roku. Po ponad roku działalności pracę samorządowców pozytywnie ocenia niemal trzy czwarte badanych (73%), a negatywnie – niespełna jedna piąta (18%). Na tle pozostałych najrzadziej zadowoleni z niej są respondenci z największych (półmilionowych i większych – 64%) i najmniejszych (poniżej 20 tys. ludności – 69%) miast.

TABELA 7

Oceny działalności władz miasta/gminy	Wskazania respondentów według terminów badań																	Zmiany XI '18 - I '20		
	2014		2015				2016		2017		2018								2020	
	XI	II	III	IX	III	IX	III	IX	II	III	IV	V	VI	VII	VIII	IX	X		XI	I
	w procentach																			
Dobra	62	63	67	71	72	73	71	73	72	69	70	68	70	72	71	73	70	73	73	0
Zła	29	23	21	20	20	21	20	18	19	21	21	23	21	18	19	19	23	20	18	-2

Pominięto odpowiedzi „trudno powiedzieć”

RYS. 4. Oceny działalności władz samorządowych miasta/gminy respondenta



Pierwsze zarejestrowane w tym roku notowania parlamentu, zwłaszcza izby wyższej, są gorsze od zeszłomiesięcznych. Również nieco gorsze niż w grudniu, choć w dłuższej perspektywie względnie stabilne, są opinie o prezydenturze Andrzeja Dudy. Po ponad roku działalności obecne władze lokalne są oceniane podobnie jak poprzednie przez większość kadencji, a praca samorządowców spotyka się z aprobatą zdecydowanej większości Polaków.

Opracował

Michał Feliksiak