

Stosunek do rządu w styczniu

Znak jakości przyznany CBOS przez
Organizację Firm Badania Opinii i Rynku 20 stycznia 2020 roku



Fundacja Centrum Badań Opinii Społecznej
ul. Świętojerska 5/7, 00-236 Warszawa
e-mail: sekretariat@cbos.pl; info@cbos.pl
<http://www.cbos.pl>
(48 22) 629 35 69

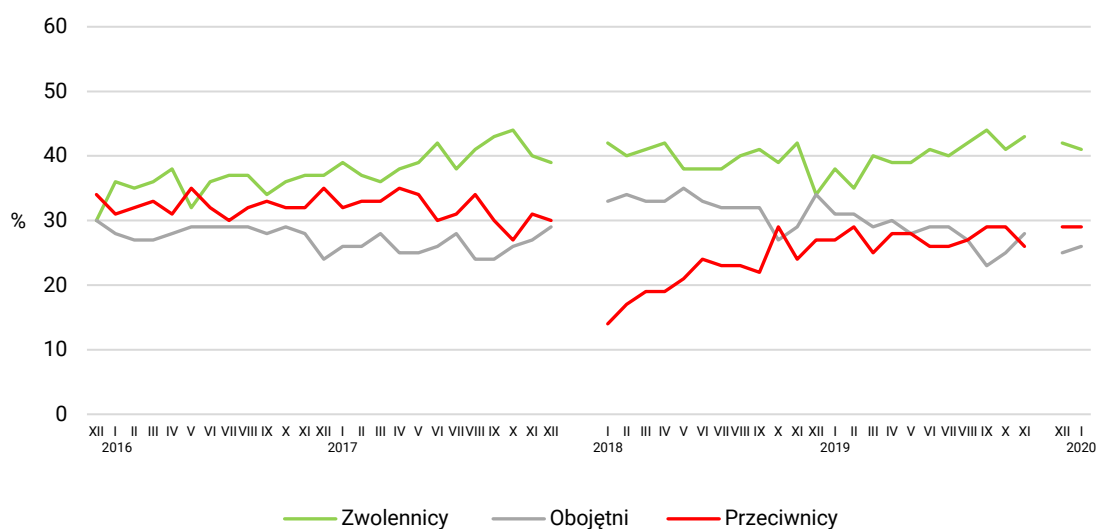
Notowania obecnego gabinetu Mateusza Morawieckiego nie odbiegają wyraźnie od tych, jakie uzyskiwał poprzedni kierowany przez niego rząd w ciągu blisko dwóch lat swojej działalności.

POPARCIE DLA RZĄDU

Od grudnia poziom identyfikacji z obecnym gabinetem Mateusza Morawieckiego nie zmienił się znacząco¹. Do zwolenników rządu zalicza się 41% badanych, do jego przeciwników – 29%. Obojętność deklaruje 26% respondentów.

CBOS

RYS. 1. Stosunek do rządu



Od grudnia 2015 do grudnia 2017 roku wskazania dotyczyły rządu Beaty Szydło; od stycznia 2018 do listopada 2019 roku dotyczyły pierwszego rządu Mateusza Morawieckiego, od grudnia 2019 dotyczą drugiego rządu Mateusza Morawieckiego. Pominięto odpowiedzi „trudno powiedzieć”

¹ Badanie „Aktualne problemy i wydarzenia” (356) przeprowadzono metodą wywiadów bezpośrednich wspomaganych komputerowo (CAPI) w dniach 9–16 stycznia 2020 roku na liczącej 1069 osób reprezentatywnej próbie losowej dorosłych mieszkańców Polski.

TABELA 1

Stosunek do rządu	Wskazania respondentów według terminów badań												
	2019												2020
	I	II	III	IV	V	VI	VII	VIII	IX	X	XI	XII	I
	w procentach												
Zwolennicy	38	35	40	39	39	41	40	42	44	41	43	42	41
Przeciwnicy	27	29	25	28	28	26	26	27	29	29	26	29	29
Obojętni	31	31	29	30	28	29	29	27	23	25	28	25	26
Trudno powiedzieć	4	5	6	3	5	4	5	4	4	5	3	4	4

Do listopada 2019 roku wskazania dotyczyły pierwszego rządu Mateusza Morawieckiego, od grudnia 2019 dotyczą drugiego rządu Mateusza Morawieckiego

Stosunek do rządu różnicują wszystkie podstawowe cechy społeczno-demograficzne badanych. Rząd może liczyć przede wszystkim na poparcie osób w wieku 55+ (55%), mieszkańców wsi (50%, zwłaszcza rolników – 61%), respondentów z wykształceniem podstawowym i zasadniczym zawodowym (51%). Choć rząd jest lepiej odbierany przez osoby mające niewysokie dochody niż przez dobrze sytuowanych, to zła ocena warunków materialnych gospodarstwa domowego nie sprzyja wyrażaniu pozytywnego nastawienia do urzędującego gabinetu. Szczególnie często krytyczny stosunek do rządu mają mieszkańcy największych miast (58%) oraz osoby z wykształceniem wyższym (50%, zwłaszcza specjaliści i kadra kierownicza – 58%). Obojętność wobec obecnego gabinetu najczęściej wyrażają natomiast ludzie młodzi: do 24 roku życia (49%). Ponadto rząd ma więcej zwolenników wśród mężczyzn (46%) niż wśród kobiet (36%).

Stosunek do rządu zależy jednak przede wszystkim od orientacji politycznej i, szerzej, światopoglądowej. Wśród osób deklarujących prawicowe poglądy polityczne poparcie dla gabinetu Mateusza Morawieckiego sięga 73%. Z kolei blisko dwie trzecie utożsamiających się z lewicą (63%) określa się jako przeciwnicy rządu. Ponadto wyrażaniu poparcia dla rządu sprzyja religijność – regularny udział w praktykach religijnych.

Jeszcze większe rozbieżności widoczne są w elektoratach. Z rządem identyfikuje się ogromna większość sympatyków Prawa i Sprawiedliwości (i partii koalicyjnych). Na przeciwległym biegunie sytuują się w większości przeciwni rządowi zwolennicy Koalicji Obywatelskiej, powstającej Nowej Lewicy oraz Lewicy Razem. Mniej jednoznaczny stosunek do rządu mają sympatycy Konfederacji, wśród których blisko połowę stanowią jego przeciwnicy i – przede wszystkim – potencjalni wyborcy Polskiego Stronnictwa Ludowego – Koalicji Polskiej, wśród których najczęstszym nastawieniem do rządu jest obojętność.

TABELA 2

Potencjalne elektoraty*	Stosunek do rządu			
	zwolennicy	przeciwnicy	obojętni	Trudno powiedzieć
	w procentach			
Prawo i Sprawiedliwość (z Solidarną Polską i Porozumieniem)	85	2	11	2
Polskie Stronnictwo Ludowe – Koalicja Polska	29	25	45	1
Konfederacja Wolność i Niepodległość	16	48	32	4
Lewica Razem**	11	71	16	2
Nowa Lewica	10	74	15	2
Koalicja Obywatelska	9	70	20	1

* Określone na podstawie deklaracji poparcia danego ugrupowania w hipotetycznych wyborach parlamentarnych

** Dane dotyczące tego ugrupowania należy traktować z ostrożnością ze względu na małą liczebność jego zwolenników w próbie

AKCEPTACJA PREMIERA

Od grudnia zmalał nieco poziom aprobaty premiera. Zadowolonych z tego, że pracami Rady Ministrów kieruje Mateusz Morawiecki, jest 49% badanych (o 3 punkty procentowe mniej niż w grudniu). Niezadowolenie z premiera, podobnie jak miesiąc temu, wyraża 35% ankietowanych.

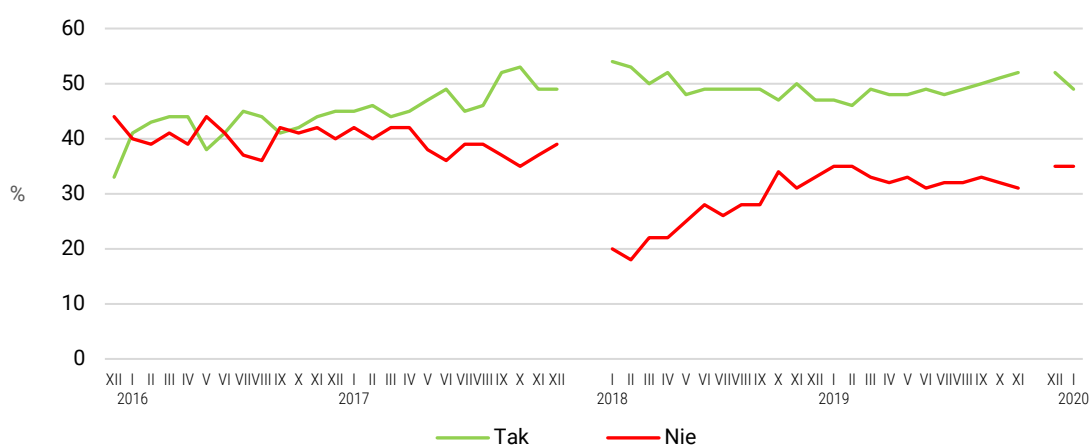
TABELA 3

Czy jest Pan(i) zadowolony(a) z tego, że na czele rządu stoi Mateusz Morawiecki ?	Wskazania respondentów według terminów badań												
	2019												2020
	I	II	III	IV	V	VI	VII	VIII	IX	X	XI	XII	I
	w procentach												
Tak	47	46	49	48	48	49	48	49	50	51	52	52	49
Nie	35	35	33	32	33	31	32	32	33	32	31	35	35
Trudno powiedzieć	18	19	18	20	19	20	20	19	17	17	17	13	16

Do listopada 2019 roku oceny dotyczyły pierwszego rządu Mateusza Morawieckiego, od grudnia 2019 dotyczą drugiego rządu Mateusza Morawieckiego

CBOS

RYS. 2. Czy jest Pan(i) zadowolony(a) z tego, że na czele rządu stoi Mateusz Morawiecki?



Od grudnia 2015 do grudnia 2017 roku wskazania dotyczyły rządu Beaty Szydło; od stycznia 2018 do listopada 2019 roku dotyczyły pierwszego rządu Mateusza Morawieckiego, od grudnia 2019 dotyczą drugiego rządu Mateusza Morawieckiego. Pominięto odpowiedzi „trudno powiedzieć”

Premier najczęściej spotyka się z aprobatą osób w wieku 55+ (60%), mieszkańców wsi (61%, zwłaszcza rolników – 66%), respondentów słabiej wykształconych i sytuowanych (60% badanych z wykształceniem podstawowym, 61% z wykształceniem zasadniczym zawodowym, 61% ankietowanych o miesięcznych dochodach *per capita* nieprzekraczających 1300 zł). Niezadowoleni z pełnienia funkcji prezesa Rady Ministrów przez Mateusza Morawieckiego są przede wszystkim mieszkańcy dużych, ponad półmilionowych miast (64%), a także osoby najlepiej wykształcone i sytuowane (52% badanych z wykształceniem wyższym, 50% respondentów o miesięcznych dochodach *per capita* wynoszących co najmniej 2500 zł). Dezaprobatę częściej niż przeciętnie wyrażają właściciele firm (52%), kadra kierownicza i specjaliści (51%). Ponadto premier budzi bardziej przychylnie reakcje mężczyzn (55%) niż kobiet (43%).

Kluczowe znaczenie dla odbioru osoby premiera ma orientacja polityczna i – szerzej – światopoglądowa. Ze sprawowania przez Mateusza Morawieckiego funkcji premiera cieszy się 81% badanych deklarujących prawicowe poglądy polityczne. Niezadowolonych z szefa rządu jest natomiast 70% badanych identyfikujących się z lewicą. Ponadto im częstszy udział w praktykach religijnych, tym częstsza aprobata premiera – i odwrotnie.

Mateusza Morawieckiego na stanowisku premiera akceptuje ogromna większość wyborców Prawa i Sprawiedliwości. Zadowolona z premiera jest również ponad połowa zwolenników Polskiego Stronnictwa Ludowego – Koalicji Polskiej. W pozostałych elektoratach przeważa niezadowolenie, szczególnie często wyrażają je wyborcy Koalicji Obywatelskiej, Nowej Lewicy oraz Lewicy Razem.

TABELA 4

Potencjalne elektoraty	Czy jest Pan(i) zadowolony(a) z tego, że na czele rządu stoi Mateusz Morawiecki?		
	Tak	Nie	Trudno powiedzieć
	w procentach		
Prawo i Sprawiedliwość (z Solidarną Polską i Porozumieniem)	91	5	4
Polskie Stronnictwo Ludowe – Koalicja Polska	53	32	15
Konfederacja Wolność i Niepodległość	28	55	17
Lewica Razem	18	69	13
Nowa Lewica)	15	80	5
Koalicja Obywatelska	11	79	10

OCENA WYNIKÓW DZIAŁALNOŚCI RZĄDU

Pierwsze oceny działalności obecnego rządu są gorsze niż oceny poprzedniego gabinetu Mateusza Morawieckiego pod koniec jego funkcjonowania. Dotychczasowe wyniki działalności rządu dobrze ocenia 51% badanych (o 5 punktów procentowych mniej niż w odniesieniu do poprzedniego rządu w listopadzie ubiegłego roku). Negatywnie o efektach pracy rządu wypowiada się co trzeci ankietowany (33%, o 4 punkty więcej niż w listopadzie).

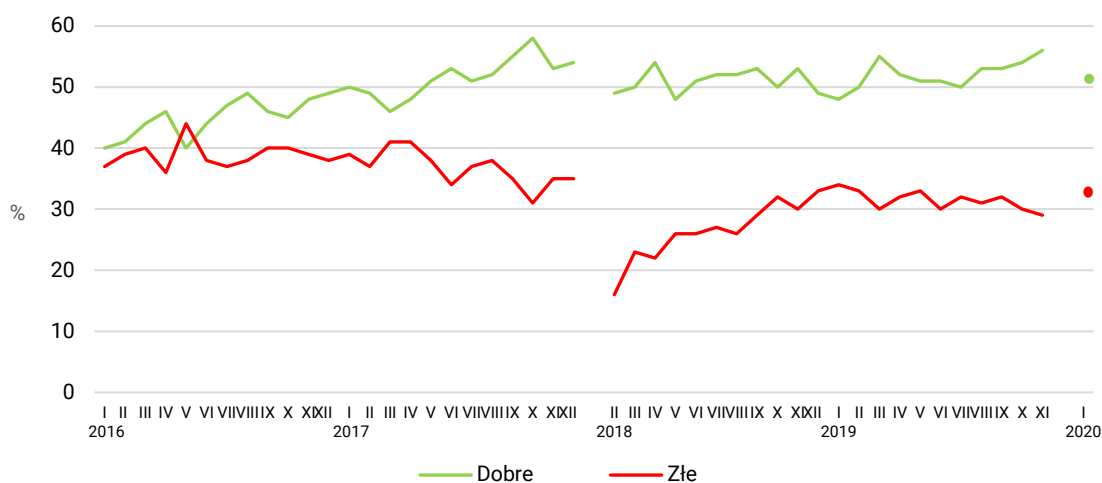
TABELA 5

Jak by Pan(i) ocenił(a) wyniki działalności rządu premiera Mateusza Morawieckiego od czasu objęcia przezeń władzy?	Wskazania respondentów według terminów badań												
	2018	2019											2020
	XII	I	II	III	IV	V	VI	VII	VIII	IX	X	XI	I
	w procentach												
Dobrze	49	48	50	55	52	51	51	50	53	53	54	56	51
Źle	33	34	33	30	32	33	30	32	31	32	30	29	33
Trudno powiedzieć	18	18	17	15	16	16	19	18	16	15	16	15	16

Do listopada 2019 roku wskazania dotyczyły pierwszego rządu Mateusza Morawieckiego, w styczniu 2020 dotyczą drugiego rządu Mateusza Morawieckiego

CBOS

RYS. 3. Oceny wyników działalności rządu



Od stycznia 2016 do grudnia 2017 roku wskazania dotyczyły rządu Beaty Szydło; od lutego 2018 do listopada 2019 roku dotyczyły rządu Mateusza Morawieckiego, w styczniu 2020 dotyczą drugiego rządu Mateusza Morawieckiego. Pominięto odpowiedzi „trudno powiedzieć”

Spoleczno-demograficzny rozkład ocen działania rządu podlega tym samym prawidłowościom co stosunek do rządu i premiera. Najbardziej zadowolony z efektów pracy rządu są badani mający 55 lat i więcej (63%), mieszkańcy wsi (62%), osoby z wykształceniem podstawowym i zasadniczym zawodowym (63%) oraz respondenci o niskich i średnich dochodach (60% badanych o miesięcznych dochodach *per capita* poniżej 1800 zł). Źłe wyniki działalności obecnego gabinetu oceniają przede wszystkim mieszkańcy dużych, ponad półmilionowych miast (55%), a także osoby najlepiej wykształcone i sytuowane (50% osób z wykształceniem wyższym i 49% o miesięcznych dochodach *per capita* od 2500 zł). Do najbardziej krytycznych należą: kadra kierownicza i specjaliści (51%), właściciele firm (49%) oraz uczniowie i studenci (49%).

Opinie także w tej kwestii są określone przede wszystkim przez orientację polityczną i światopoglądową. Rezultaty pracy rządu dobrze ocenia ogromna większość badanych deklarujących prawicowe poglądy polityczne (81%). Z kolei dwie trzecie identyfikujących się z lewicą (66%) krytykuje działania rządu. Ponadto im częstszy udział w praktykach religijnych, tym lepsze oceny wyników jego pracy.

Działania podejmowane przez rząd chwali ogromna większość wyborców Prawa i Sprawiedliwości. Pozytywnie ocenia je także połowa zwolenników Polskiego Stronnictwa Ludowego – Koalicji Polskiej. W pozostałych elektoratach przeważają negatywne opinie o efektach pracy rządu. Najbardziej krytyczni są wyborcy Nowej Lewicy, Koalicji Obywatelskiej i Lewicy Razem.

TABELA 6

Potencjalne elektoraty*	Jak by Pan(i) ocenił(a) wyniki działalności rządu premiera Mateusza Morawieckiego od czasu ponownego objęcia przezeń władzy?		
	Dobrze	Źle	Trudno powiedzieć
	w procentach		
Prawo i Sprawiedliwość (z Solidarną Polską i Porozumieniem)	94	2	4
Polskie Stronnictwo Ludowe – Koalicja Polska	50	27	23
Konfederacja Wolność i Niepodległość	34	53	13
Nowa Lewica	16	78	6
Koalicja Obywatelska	15	75	10
Lewica Razem**	9	71	20

* Określone na podstawie deklaracji poparcia danego ugrupowania w hipotetycznych wyborach parlamentarnych

** Dane dotyczące tego ugrupowania należy traktować z ostrożnością ze względu na małą liczebność jego zwolenników w próbie

OCENA POLITYKI GOSPODARCZEJ RZĄDU

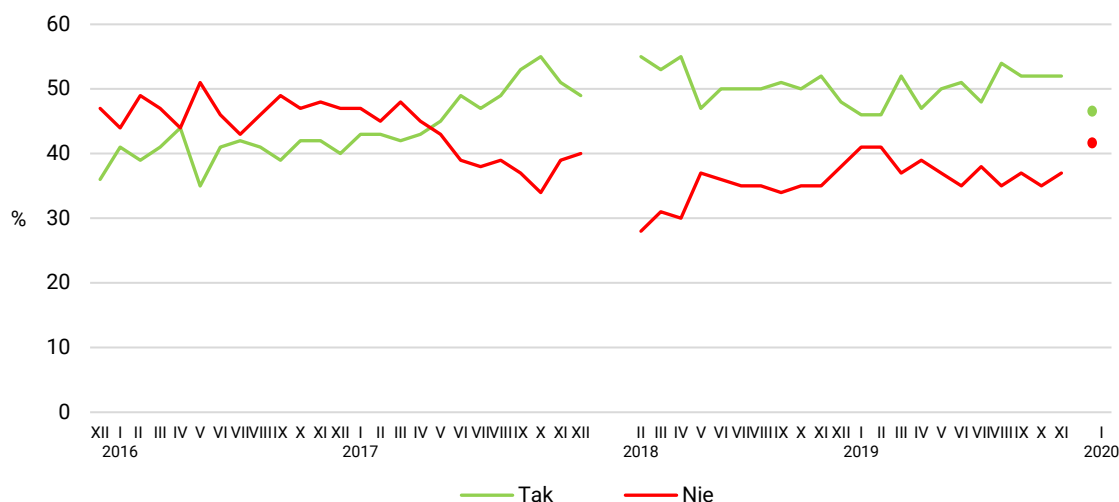
Pierwsze oceny polityki gospodarczej nowego gabinetu Mateusza Morawieckiego także są gorsze niż ostatnie oceny działań jego poprzedniego rządu w tej dziedzinie. Przekonanie, że polityka obecnego rządu stwarza szanse poprawy sytuacji gospodarczej, wyraża 47% respondentów (o 5 punktów procentowych mniej niż w listopadzie). Perspektywy polepszenia w tej dziedzinie nie dostrzega 41% badanych (o 4 punkty więcej niż poprzednio).

TABELA 7

Czy, Pana(i) zdaniem, polityka obecnego rządu stwarza szanse poprawy sytuacji gospodarczej?	Wskazania respondentów według terminów badań												
	2018	2019											2020
	XII	I	II	III	IV	V	VI	VII	VIII	IX	X	XI	I
	w procentach												
Tak	48	46	46	52	47	50	51	48	54	52	52	52	47
Nie	38	41	41	37	39	37	35	38	35	37	35	37	41
Trudno powiedzieć	14	13	13	11	14	13	14	14	11	11	13	11	12

Do listopada 2019 roku wskazania dotyczyły pierwszego rządu Mateusza Morawieckiego, w styczniu 2020 dotyczą drugiego rządu Mateusza Morawieckiego

RYS. 4. Czy, Pana(i) zdaniem, polityka obecnego rządu stwarza szanse poprawy sytuacji gospodarczej?



Od grudnia 2015 do grudnia 2017 roku wskazania dotyczyły rządu Beaty Szydło; od lutego 2018 do listopada 2019 roku dotyczyły rządu Mateusza Morawieckiego, w styczniu 2020 dotyczą drugiego rządu Mateusza Morawieckiego. Pominięto odpowiedzi „trudno powiedzieć”

Spółeczno-demograficzne zróżnicowanie ocen polityki gospodarczej rządu potwierdza wcześniej obserwowane zależności. W jej skuteczność częściej niż przeciętnie wierzą respondenci w wieku 55+ (57%), mieszkańcy wsi (59%, szczególnie rolnicy – 63%), badani z wykształceniem podstawowym lub zasadniczym zawodowym (57%), osoby gorzej sytuowane: o miesięcznych dochodach *per capita* do 1300 zł (58%). Szans poprawy sytuacji gospodarczej w efekcie podejmowanych przez rząd działań nie widzą przede wszystkim mieszkańcy dużych miast (60%), badani z wykształceniem wyższym (57%), osoby o stosunkowo wysokich dochodach *per capita* od 2500 zł (51%), a także ludzie młodzi – do 24 roku życia (52%), szczególnie uczniowie i studenci (57%).

Największe znaczenie dla postrzegania polityki gospodarczej rządu ma orientacja polityczna i światopoglądowa. Dobrze ocenia ją prawie trzy czwarte badanych identyfikujących się z prawicą (74%), źle – ponad dwie trzecie określających swoje poglądy polityczne jako lewicowe (69%). Zaufaniu do rządu w tej kwestii sprzyja religijność.

W skuteczność polityki gospodarczej rządu wierzy ogromna większość wyborców Prawa i Sprawiedliwości. Sceptyczna co do tego jest większość zwolenników Koalicji Obywatelskiej, Lewicy Razem, Konfederacji oraz Nowej Lewicy. Sympatycy Polskiego Stronnictwa Ludowego – Koalicji Polskiej są podzieleni w ocenach polityki gospodarczej rządu.

TABELA 8

Potencjalne elektoraty*	Czy, Pana(i) zdaniem, polityka obecnego rządu stwarza szanse poprawy sytuacji gospodarczej?		
	Tak	Nie	Trudno powiedzieć
	w procentach		
Prawo i Sprawiedliwość (z Solidarną Polską i Porozumieniem)	90	5	5
Polskie Stronnictwo Ludowe – Koalicja Polska	42	42	16
Konfederacja Wolność i Niepodległość	25	73	2
Nowa Lewica	22	71	7
Lewica Razem**	15	74	11
Koalicja Obywatelska	11	81	8

* Określone na podstawie deklaracji poparcia danego ugrupowania w hipotetycznych wyborach parlamentarnych

** Dane dotyczące tego ugrupowania należy traktować z ostrożnością ze względu na małą liczebność jego zwolenników w próbie

Notowania nowego rządu Mateusza Morawieckiego pokazują, że w świadomości społecznej ostatnie wybory niewiele zmieniły. Obecny rząd jest oceniany przez pryzmat dokonań poprzedniego gabinetu tego polityka i całej kadencji rządów Prawa i Sprawiedliwości, a jego notowania są zbliżone do tych, jakie uzyskiwał pierwszy rząd kierowany przez Mateusza Morawieckiego.

Z rządem identyfikuje się ponad dwie piąte Polaków, blisko połowa jest zadowolona z urzędującego premiera. Ponad połowa z zadowoleniem przyjmuje rezultaty działania rządu, nieco więcej osób pozytywnie niż negatywnie ocenia jego politykę gospodarczą. Mimo ciągle dobrych notowań, rządzących niepokoić może fakt, że oceny działalności nowego rządu, w tym także opinie o jego polityce gospodarczej, są nieco gorsze niż te, które uzyskiwał pierwszy rząd Mateusza Morawieckiego na koniec kadencji.

Opracowała

Beata Roguska