

## Stosunek do rządu w lutym

Znak jakości przyznany CBOS przez  
Organizację Firm Badania Opinii i Rynku 20 stycznia 2020 roku



Fundacja Centrum Badania Opinii Społecznej  
ul. Świętojerska 5/7, 00-236 Warszawa  
e-mail: sekretariat@cbos.pl; info@cbos.pl  
<http://www.cbos.pl>  
(48 22) 629 35 69

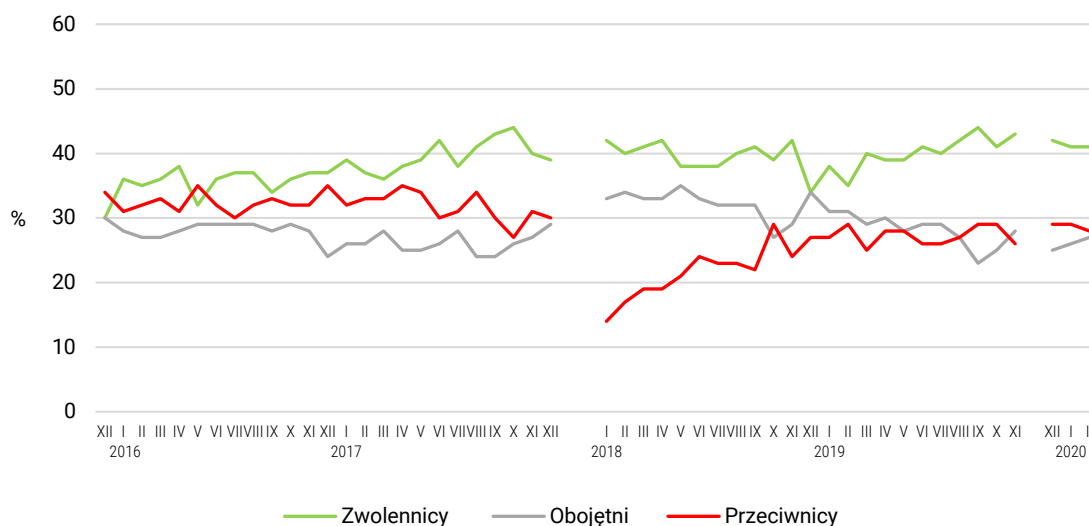
W lutym<sup>1</sup> ogólne poparcie dla rządu utrzymuje się na poziomie notowanym od roku, natomiast w porównaniu z ostatnimi miesiącami działalności poprzedniego gabinetu Mateusza Morawieckiego nieco gorzej oceniana jest praca nowego rządu, a także nieco niższa jest aprobatą dla osoby premiera.

## POPARCIE DLA RZĄDU

Od stycznia nie zmienił się znacząco poziom identyfikacji Polaków z obecnym gabinetem Mateusza Morawieckiego – o 1 punkt procentowy ubyło jego przeciwników (spadek z 29% do 28%), a przybyło obojętnych (wzrost z 26% do 27%). Tak jak przed miesiącem do zwolenników rządu zalicza się 41% badanych.

CBOS

RYS. 1. Stosunek do rządu



Od grudnia 2015 do grudnia 2017 roku wskazania dotyczyły rządu Beaty Szydło; od stycznia 2018 do listopada 2019 roku dotyczyły pierwszego rządu Mateusza Morawieckiego, od grudnia 2019 dotyczą drugiego rządu Mateusza Morawieckiego. Pominięto odpowiedzi „trudno powiedzieć”

<sup>1</sup> Badanie „Aktualne problemy i wydarzenia” (357) przeprowadzono metodą wywiadów bezpośrednich wspomaganých komputerowo (CAPI) w dniach 6–16 lutego 2020 roku na liczącej 994 osoby reprezentatywnej próbie losowej dorosłych mieszkańców Polski.

TABELA 1

Stosunek do rządu	Wskazania respondentów według terminów badań													
	2019												2020	
	I	II	III	IV	V	VI	VII	VIII	IX	X	XI	XII	I	II
	w procentach													
Zwolennicy	38	35	40	39	39	41	40	42	44	41	43	42	41	41
Przeciwnicy	27	29	25	28	28	26	26	27	29	29	26	29	29	28
Obojętni	31	31	29	30	28	29	29	27	23	25	28	25	26	27
Trudno powiedzieć	4	5	6	3	5	4	5	4	4	5	3	4	4	4

Do listopada 2019 roku wskazania dotyczyły pierwszego rządu Mateusza Morawieckiego, od grudnia 2019 dotyczą drugiego rządu Mateusza Morawieckiego

Z wielozmiennowych analiz statystycznych wynika, iż stosunek do rządu Mateusza Morawieckiego jest mocno upolityczniony, a w pierwszym rządzie istotnie różnicują go deklaracje badanych dotyczące głosowania w hipotetycznych wyborach do Sejmu. Niezmiennie z rządem identyfikuje się ogromna większość potencjalnego elektoratu Prawa i Sprawiedliwości oraz partii koalicyjnych (82%). Do przeciwników rządu zalicza się natomiast ponad dwie trzecie (po 69%) zwolenników Koalicji Obywatelskiej, a także – powstającej na bazie Sojuszu Lewicy Demokratycznej i Wiosny – Nowej Lewicy oraz Lewicy Razem. Przeciwnikami rządu są też w większości (59%) potencjalni wyborcy Polskiego Stronnictwa Ludowego – Koalicji Polskiej. Najbardziej podzieleni są natomiast sympatycy Konfederacji Wolność i Niepodległość, wśród których nieznacznie więcej jest przeciwników niż zwolenników obecnego rządu (35% wobec 34%). Respondenci zapowiadający absencję w hipotetycznych wyborach parlamentarnych w większości (59%) deklarują obojętność wobec rządu. Obojętni są też najczęściej badani deklarujący zamiar głosowania w wyborach do Sejmu, ale niezdecydowani, kogo w nich poprzeć (39%), a wśród pozostałych z tej grupy więcej jest zwolenników niż przeciwników obecnego gabinetu (28% wobec 22%).

TABELA 2

Potencjalne elektoraty*	Stosunek do rządu			
	Zwolennicy	Przeciwnicy	Obojętni	Trudno powiedzieć
	w procentach			
Prawo i Sprawiedliwość (z Solidarną Polską i Porozumieniem)	82	4	13	1
Koalicja Obywatelska	6	69	23	2
Nowa Lewica + Lewica Razem	4	69	26	1
Konfederacja Wolność i Niepodległość**	34	35	28	3
Polskie Stronnictwo Ludowe – Koalicja Polska**	24	59	14	3
Niezdecydowani, na kogo głosować	28	22	39	11
Deklarujący absencję	23	14	59	4

\* Określone na podstawie deklaracji poparcia danego ugrupowania w hipotetycznych wyborach parlamentarnych

\*\* Dane dotyczące tego ugrupowania należy traktować z ostrożnością ze względu na małą liczebność jego zwolenników w próbie

Stosunek do rządu wyraźnie różnicują także deklarowane poglądy polityczne. Wśród osób o poglądach prawicowych poparcie dla gabinetu Mateusza Morawieckiego sięga 77%. Z kolei dwie trzecie (67%) utożsamiających się z lewicą określa się jako przeciwnicy rządu. Wśród badanych o orientacji centrowej oraz niepotrafiących określić swoich poglądów politycznych na osi lewica-centrum-prawica największe grupy stanowią natomiast obojętni wobec rządu (odpowiednio 41% i 50%).

Warto też zauważyć, iż o ile wśród identyfikujących się z politycznym centrum więcej jest przeciwników niż zwolenników obecnego gabinetu (31% wobec 26%), to nieokreśleni politycznie dwuipółkrotnie częściej deklarują się jako jego zwolennicy niż przeciwnicy (28% wobec 11%). O tym, że stosunek do rządu zależy przede wszystkim od orientacji światopoglądowej, świadczy też jego zróżnicowanie w zależności od deklarowanej religijności mierzonej częstością praktyk. Im są one częstsze, tym więcej zwolenników rządu (od 17% wśród w ogóle w nich nieuczestniczących i 26% wśród praktykujących kilka razy w roku do 56% uczestniczących w praktykach religijnych raz w tygodniu i 72% wśród praktykujących jeszcze częściej), i odwrotnie – im rzadszy udział w praktykach religijnych, tym więcej jego przeciwników (od 14% wśród praktykujących kilka razy w tygodniu do 50% wśród w ogóle w nich nieuczestniczących).

Spośród analizowanych zmiennych społeczno-demograficznych stosunek do rządu różnicuje przede wszystkim usytuowanie respondentów w odniesieniu do rynku pracy. Rząd z największym poparciem spotyka się wśród rencistów (66%), rolników indywidualnych (62%) i emerytów (56%), natomiast jego przeciwnikami są najczęściej badani zajmujący stanowiska kierownicze i specjaliści z wyższym wykształceniem (54% w tej grupie). Ponadto przeciwnicy rządu wyraźnie dominują nad jego zwolennikami w grupach specjalistów średniego szczebla, pracowników administracyjno-biurowych, pracowników usług oraz uczniów i studentów, natomiast wśród prowadzących pozarolniczą działalność gospodarczą, robotników, osób zajmujących się prowadzeniem domu znacznie więcej jest jego zwolenników niż przeciwników.

Stosunek do rządu związany jest też z poziomem wykształcenia badanych – im jest on wyższy, tym mniej zwolenników, a więcej przeciwników obecnego gabinetu. W większości rząd popierają osoby legitymujące się wykształceniem podstawowym lub gimnazjalnym (56%) oraz zasadniczym zawodowym (51%). Osoby z wykształceniem średnim niemal równie często zaliczają się do jego zwolenników, co przeciwników (odpowiednio 35% i 36%), natomiast wśród badanych z wyższym wykształceniem największą grupę stanowią jego przeciwnicy (45%).

Poparcie dla rządu rośnie wraz z wiekiem badanych (od 15% w grupie wiekowej 18–24 lata do 56% wśród respondentów w wieku 65+). Ponadto rząd może liczyć na poparcie większości ankietowanych mieszkających na wsi (51%) i blisko połowy (46%) w miastach poniżej 20 tysięcy mieszkańców, natomiast w pozostałych miastach więcej jest jego przeciwników niż zwolenników, w szczególności w tych co najmniej półmilionowych większość stanowią przeciwnicy rządu – por. tabelę aneksową 1.

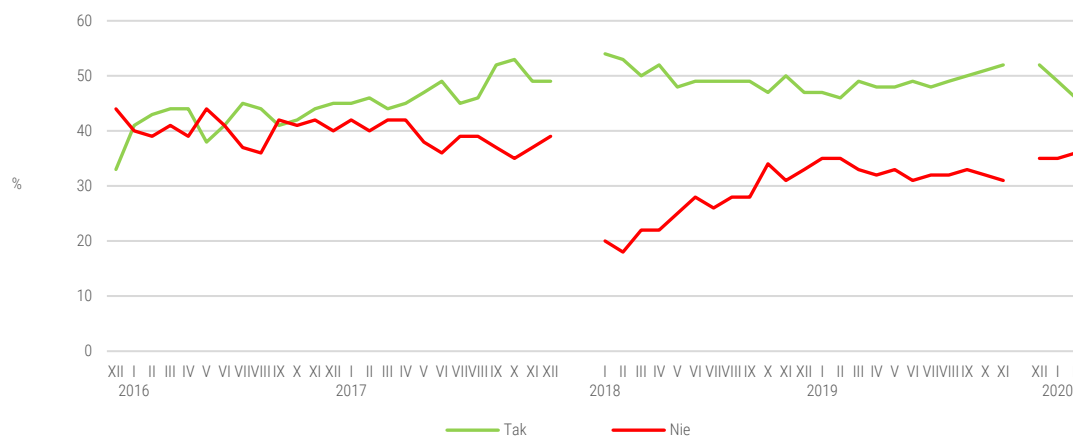
## AKCEPTACJA PREMIERA

W lutym po raz kolejny nieco zmniejszył się poziom aprobaty osoby premiera. Zadowolonych z tego, że pracami Rady Ministrów kieruje Mateusz Morawiecki, jest obecnie 46% badanych, czyli tyle samo, co w lutym 2019 roku, ale o 3 punkty procentowe mniej niż w styczniu bieżącego roku i o 6 punktów mniej niż w grudniu ubiegłego roku. Niezadowolony z osoby premiera wyraża 36% ankietowanych (od stycznia wzrost o 1 punkt). W pierwszych miesiącach 2020 roku, po znaczącym grudniowym

spadku, do poziomu notowanego we wcześniejszych miesiącach wzrósł odsetek badanych unikających określenia swojego nastawienia do osoby premiera (17%, od stycznia wzrost o 1 punkt).

CBOS

RYS. 2. Czy jest Pan(i) zadowolony(a) z tego, że na czele rządu stoi Mateusz Morawiecki?



Od grudnia 2015 do grudnia 2017 roku wskazania dotyczyły rządu Beaty Szydło; od stycznia 2018 do listopada 2019 roku dotyczyły pierwszego rządu Mateusza Morawieckiego, od grudnia 2019 dotyczą drugiego rządu Mateusza Morawieckiego. Pominięto odpowiedzi „trudno powiedzieć”

TABELA 3

Czy jest Pan(i) zadowolony(a) z tego, że na czele rządu stoi <b>Mateusz Morawiecki</b> ?	Wskazania respondentów według terminów badań													
	2019												2020	
	I	II	III	IV	V	VI	VII	VIII	IX	X	XI	XII	I	II
	w procentach													
Tak	47	46	49	48	48	49	48	49	50	51	52	52	49	46
Nie	35	35	33	32	33	31	32	32	33	32	31	35	35	36
Trudno powiedzieć	18	19	18	20	19	20	20	19	17	17	17	13	16	17

Do listopada 2019 roku oceny dotyczyły pierwszego rządu Mateusza Morawieckiego, od grudnia 2019 dotyczą drugiego rządu Mateusza Morawieckiego

Także dla odbioru osoby premiera kluczowe znaczenie ma orientacja polityczna i – szerzej – światopoglądowa badanych, a w pierwszym rzędzie różnicują go deklaracje dotyczące głosowania w hipotetycznych wyborach do Sejmu. Mateusza Morawieckiego na stanowisku premiera akceptuje ogromna większość potencjalnych wyborców Zjednoczonej Prawicy (91%), natomiast niezadowoleni, że to on stoi na czele rządu, są w większości zwolennicy pozostałych ugrupowań parlamentarnych. Największą niechęć obecny premier budzi wśród potencjalnych elektoratów Koalicji Obywatelskiej oraz Nowej Lewicy i Lewicy Razem (odpowiednio 81% i 79% niezadowolonych z tego, że Mateusz Morawiecki stoi na czele rządu). Badani deklarujący zamiar pójścia na wybory, ale niezdecydowani, na kogo głosować, znacznie częściej wyrażają zadowolenie niż niezadowolenie, że na czele rządu stoi Mateusz Morawiecki (31% wobec 24%), ale największą część z nich stanowią osoby indyferentne wobec osoby premiera (45%). Wśród deklarujących absencję w hipotetycznych wyborach parlamentarnych nieco więcej jest natomiast przeciwników niż zwolenników obecnego premiera (34% wobec 29%).

TABELA 4

Potencjalne elektoraty*	Czy jest Pan(i) zadowolony(a) z tego, że na czele rządu stoi Mateusz Morawiecki?		
	Tak	Nie	Trudno powiedzieć
	w procentach		
Prawo i Sprawiedliwość (z Solidarną Polską i Porozumieniem)	91	5	4
Koalicja Obywatelska	7	81	12
Nowa Lewica + Lewica Razem	5	79	16
Konfederacja Wolność i Niepodległość**	33	50	16
Polskie Stronnictwo Ludowe – Koalicja Polska**	28	69	3
Niezdecydowani, na kogo głosować	31	24	45
Deklarujący absencję	29	34	37

\* Określone na podstawie deklaracji poparcia danego ugrupowania w hipotetycznych wyborach parlamentarnych

\*\* Dane dotyczące tego ugrupowania należy traktować z ostrożnością ze względu na małą liczebność jego zwolenników w próbie

Zwolennikami obecnego premiera jest blisko cztery piąte (79%) badanych deklarujących prawicowe poglądy polityczne, natomiast niewiele mniejszy odsetek (72%) wśród identyfikujących się z lewicą wyraża niezadowolenie, że to on stoi na czele rządu. Również wśród badanych o poglądach centrowych więcej jest niezadowolonych niż zadowolonych, że stanowisko premiera zajmuje Mateusz Morawiecki (44% wobec 34%), natomiast niepotrafiący określić swoich poglądów na osi lewica-centrum-prawica częściej deklarują zadowolenie niż niezadowolenie z tego faktu (37% wobec 23%). Ponadto poziom aprobaty dla osoby premiera wiąże się z religijnością badanych mierzoną praktykami religijnymi, przy czym im częstszy udział w nich, tym częściej wyrażane jest zadowolenie z osoby premiera, i odwrotnie.

Spośród analizowanych zmiennych społeczno-demograficznych stosunek do osoby premiera najbardziej różnicuje wykształcenie, przy czym istotnie różnią się badani, którzy zdobyli co najmniej średnie wykształcenie, od tych, którzy zakończyli edukację na niższym poziomie. O ile wśród badanych z wykształceniem podstawowym lub gimnazjalnym oraz zasadniczym zawodowym większość stanowią zwolennicy Mateusza Morawieckiego (odpowiednio 66% i 60%), o tyle respondenci z wykształceniem średnim lub wyższym częściej wyrażają niezadowolenie niż zadowolenie, że to on stoi na czele rządu (odpowiednio 45% wobec 39% i 50% wobec 32%).

Kolejną zmienną istotnie różnicującą stosunek do osoby premiera jest wiek badanych. Zadowolenie z tego, że na czele rządu stoi Mateusz Morawiecki, wyraża większość badanych z grupy wiekowej 45+, natomiast wśród młodszych więcej jest z tego faktu niezadowolonych niż zadowolonych.

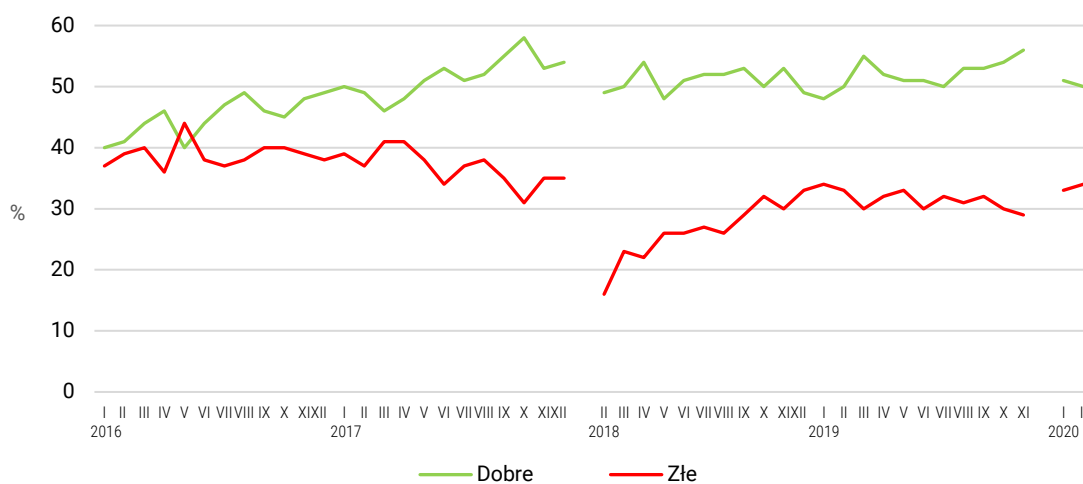
Warto też dodać, iż premier Mateusz Morawiecki spotyka się z aprobatą zdecydowanej większości rolników indywidualnych (74%), rencistów (72%) i emerytów (60%). Zadowolenie z tego, że to on kieruje pracami Rady Ministrów, wyraża też większość (59%) mieszkańców wsi. Niezadowoleni z zajmowania przez Mateusza Morawieckiego stanowiska prezesa Rady Ministrów są przede wszystkim mieszkańcy dużych, co najmniej półmilionowych miast (65%), a także pracownicy administracyjno-biurowi (57%) oraz kadra kierownicza i specjaliści z wyższym wykształceniem (56%) – por. tabelę aneksową 2.

## OCENA WYNIKÓW DZIAŁALNOŚCI RZĄDU

Od stycznia nieznacznie pogorszyły się oceny dotychczasowych wyników działalności drugiego rządu Mateusza Morawieckiego. Dobrze ocenia je 50% badanych (spadek o 1 punkt procentowy), natomiast negatywnie o efektach pracy rządu wypowiada się 34% ankietowanych (o 1 punkt więcej niż w styczniu). Oceny działalności obecnego rządu są co prawda gorsze niż oceny poprzedniego gabinetu Mateusza Morawieckiego pod koniec jego funkcjonowania, ale warto przypomnieć, iż poprzedni rząd był podobnie oceniany jak obecny w lutym 2019 roku oraz w okresie od maja do lipca 2019.

CBOS

RYS. 3. Oceny wyników działalności rządu



Od stycznia 2016 do grudnia 2017 roku wskazania dotyczyły rządu Beaty Szydło; od lutego 2018 do listopada 2019 roku dotyczyły rządu Mateusza Morawieckiego, od stycznia 2020 dotyczą drugiego rządu Mateusza Morawieckiego. Pominięto odpowiedzi „trudno powiedzieć”

TABELA 5

Jak by Pan(i) ocenił(a) wyniki działalności rządu premiera Mateusza Morawieckiego od czasu objęcia przezeń władzy?	Wskazania respondentów według terminów badań												
	2019											2020	
	I	II	III	IV	V	VI	VII	VIII	IX	X	XI	I	II
	w procentach												
Dobrze	48	50	55	52	51	51	50	53	53	54	56	51	50
Źle	34	33	30	32	33	30	32	31	32	30	29	33	34
Trudno powiedzieć	18	17	15	16	16	19	18	16	15	16	15	16	16

Do listopada 2019 roku wskazania dotyczyły pierwszego rządu Mateusza Morawieckiego, od stycznia 2020 dotyczą drugiego rządu Mateusza Morawieckiego

Opinie w tej kwestii także są związane przede wszystkim z orientacją polityczną i światopoglądową, a w pierwszym rządzie różnicują je preferencje partyjne badanych. Dotychczasowe rezultaty pracy obecnego rządu dobrze ocenia ogromna większość (92%) badanych deklarujących zamiar głosowania w hipotetycznych wyborach do Sejmu na Prawo i Sprawiedliwość (wraz z koalicjantami z Solidarnej Polski i Porozumienia). Pozytywnie ocenia je także blisko połowa (48%) zwolenników Konfederacji Wolność i Niepodległość, natomiast w pozostałych elektoratach przeważają negatywne opinie



o efektach pracy rządu, a najbardziej krytyczni są potencjalni wyborcy Koalicji Obywatelskiej oraz Nowej Lewicy i Lewicy Razem (w tych grupach po 78% ocenie je źle). Zamierzający pójść na wybory parlamentarne, ale niezdecydowani, na kogo głosować, oraz deklarujący absencję częściej o dotychczasowych dokonaniach rządu wypowiadają się pozytywnie niż negatywnie.

TABELA 6

Potencjalne elektoraty*	Jak by Pan(i) ocenił(a) wyniki działalności rządu premiera Mateusza Morawieckiego od czasu ponownego objęcia przezeń władzy?		
	Dobrze	Źle	Trudno powiedzieć
	w procentach		
Prawo i Sprawiedliwość (z Solidarną Polską i Porozumieniem)	92	4	4
Koalicja Obywatelska	11	78	11
Nowa Lewica + Lewica Razem	12	78	11
Konfederacja Wolność i Niepodległość**	48	37	15
Polskie Stronnictwo Ludowe – Koalicja Polska**	34	62	4
Niezdecydowani, na kogo głosować	38	28	33
Deklarujący absencję	36	27	37

\* Określone na podstawie deklaracji poparcia danego ugrupowania w hipotetycznych wyborach parlamentarnych

\*\* Dane dotyczące tego ugrupowania należy traktować z ostrożnością ze względu na małą liczebność jego zwolenników w próbie

Oceny wyników dotychczasowej pracy rządu istotnie różnicują również deklarowane poglądy polityczne. Podczas gdy ponad dwie piąte (82%) identyfikujących się z prawicą efekty pracy rządu ocenia dobrze, to blisko trzy czwarte (73%) deklarujących lewicowe poglądy polityczne – źle. Osoby identyfikujące się z politycznym centrum oraz niepotrafiące określić swoich poglądów na osi lewica-centrum-prawica częściej oceniają efekty działań rządu pozytywnie niż negatywnie. Ponadto im częstszy udział w praktykach religijnych, tym więcej pozytywnych, a mniej negatywnych ocen wyników jego pracy.

Spośród analizowanych zmiennych społeczno-demograficznych oceny efektów działalności rządu najbardziej różnicuje usytuowanie respondentów względem rynku pracy. Najwięcej zadowolonych z wyników dotychczasowej działalności obecnego rządu jest wśród rencistów (78%), emerytów (64%) i rolników indywidualnych (71%). Więcej ocen pozytywnych niż negatywnych wystawiają też rządowi za efekty pracy robotnicy, badani prowadzący pozarolniczą działalność gospodarczą, osoby zajmujące się prowadzeniem własnego gospodarstwa domowego oraz uczniowie i studenci. Niezadowoleni przeważają natomiast wśród kadry kierowniczej i specjalistów z wyższym wykształceniem (57%). Więcej ocen negatywnych niż pozytywnych wystawiają także pracownicy administracyjno-biurowi, specjaliści średniego szczebla (technicy) oraz bezrobotni.

Oceny wyników dotychczasowej działalności obecnego rządu istotnie różnicuje także wielkość miejscowości, w której mieszkają badani, przy czym im jest ona większa, tym mniej ocen pozytywnych, a więcej negatywnych. O ile na wsiach i w miastach poniżej 20 tysięcy mieszkańców większość ocenia efekty pracy rządu pozytywnie (odpowiednio 65% i 51%), o tyle w miastach liczących co najmniej 500 tysięcy mieszkańców większość (59%) wystawia mu oceny negatywne.

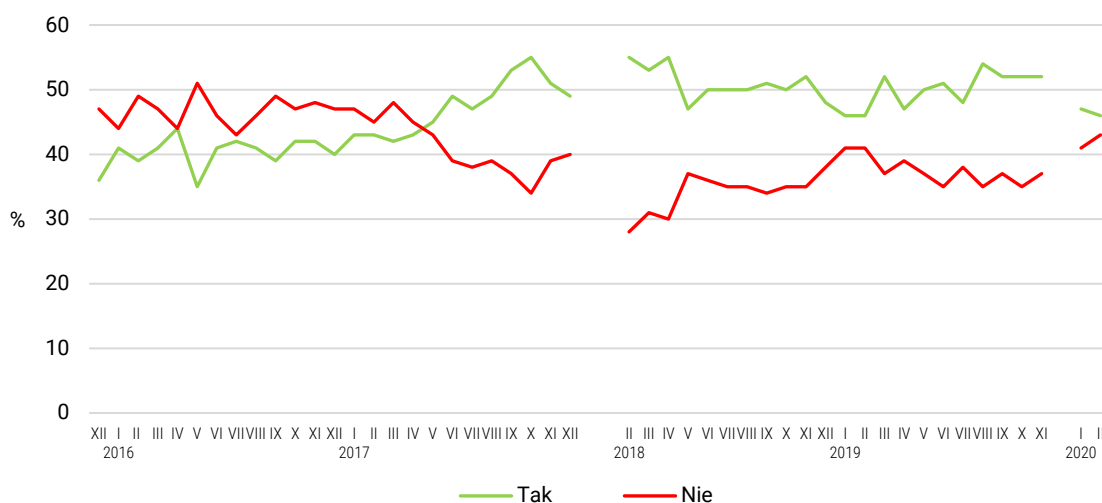
Ponadto odsetek pozytywnych ocen wyników działalności rządu maleje wraz ze wzrostem poziomu wykształcenia badanych, czemu towarzyszy wzrost odsetka ocen negatywnych. Większość badanych z wykształceniem podstawowym lub gimnazjalnym oraz zasadniczym zawodowym efekty działalności rządu ocenia dobrze (odpowiednio 71% i 60%), natomiast niemal połowa (48%) absolwentów wyższych uczelni wystawia im ocenę negatywną – por. tabelę aneksową 3.

## OCENA POLITYKI GOSPODARCZEJ RZĄDU

Polityka gospodarcza obecnego rządu w lutym oceniana jest nieznacznie gorzej niż w styczniu br. Przekonanie, że jego polityka stwarza szanse poprawy sytuacji gospodarczej, wyraża 46% respondentów (o 1 punkt procentowy mniej niż w styczniu), a 43% jest przeciwnego zdania (wzrost o 2 punkty). Pierwsze oceny polityki gospodarczej nowego gabinetu Mateusza Morawieckiego są co prawda gorsze niż ostatnie oceny działań jego poprzedniego rządu w tej dziedzinie, ale jednocześnie są one zbliżone do ocen polityki gospodarczej rządu notowanych w styczniu i lutym ubiegłego roku.

CBOS

RYS. 4. Czy, Pana(i) zdaniem, polityka obecnego rządu stwarza szanse poprawy sytuacji gospodarczej?



Od grudnia 2015 do grudnia 2017 roku wskazania dotyczyły rządu Beaty Szydło; od lutego 2018 do listopada 2019 roku dotyczyły rządu Mateusza Morawieckiego, od stycznia 2020 dotyczą drugiego rządu Mateusza Morawieckiego. Pominięto odpowiedzi „trudno powiedzieć”

TABELA 7

Czy, Pana(i) zdaniem, polityka obecnego rządu stwarza <b>szanse poprawy sytuacji gospodarczej</b> ?	Wskazania respondentów według terminów badań												
	2019											2020	
	I	II	III	IV	V	VI	VII	VIII	IX	X	XI	I	II
	w procentach												
Tak	46	46	52	47	50	51	48	54	52	52	52	47	46
Nie	41	41	37	39	37	35	38	35	37	35	37	41	43
Trudno powiedzieć	13	13	11	14	13	14	14	11	11	13	11	12	11

Do listopada 2019 roku wskazania dotyczyły pierwszego rządu Mateusza Morawieckiego, od stycznia 2020 dotyczą drugiego rządu Mateusza Morawieckiego

Także dla oceny postrzegania polityki gospodarczej rządu największe znaczenie ma orientacja polityczna i światopoglądowa badanych, a kluczową rolę odgrywają preferencje partyjne. Na ogół przekonani, że polityka obecnego rządu stwarza szanse poprawy sytuacji gospodarczej, są badani zamierzający w hipotetycznych wyborach do Sejmu głosować na listy firmowane przez Prawo i Sprawiedliwość (89%). Wśród potencjalnych elektoratów ugrupowań opozycyjnych większość stanowią natomiast badani będący przeciwnego zdania, a najczęściej negatywne oceny polityce gospodarczej rządu wystawiają zwolennicy Koalicji Obywatelskiej (86%). Również deklarujący absencję w hipotetycznych wyborach parlamentarnych oraz zamierzający pójść na wybory, ale niezdecydowani, na kogo głosować, częściej polityce gospodarczej rządu wystawiają oceny negatywne niż pozytywne.

TABELA 8

Potencjalne elektoraty*	Czy, Pana(i) zdaniem, polityka obecnego rządu stwarza szanse poprawy sytuacji gospodarczej?		
	Tak	Nie	Trudno powiedzieć
	w procentach		
Prawo i Sprawiedliwość (z Solidarną Polską i Porozumieniem)	89	8	3
Koalicja Obywatelska	9	86	5
Nowa Lewica + Lewica Razem	11	81	8
Konfederacja Wolność i Niepodległość**	28	66	6
Polskie Stronnictwo Ludowe – Koalicja Polska**	21	74	5
Niezdecydowani, na kogo głosować	23	44	33
Deklarujący absencję	29	50	21

\* Określone na podstawie deklaracji poparcia danego ugrupowania w hipotetycznych wyborach parlamentarnych

\*\* Dane dotyczące tego ugrupowania należy traktować z ostrożnością ze względu na małą liczebność jego zwolenników w próbie

Biorąc pod uwagę deklarowane poglądy polityczne, zauważyć można, iż pozytywne oceny polityki gospodarczej rządu dominują jedynie wśród badanych identyfikujących się z prawicą (76%), natomiast badani o poglądach centrowych i lewicowych w większości uważają, że nie stwarza ona szans poprawy sytuacji gospodarczej (odpowiednio 53% i 74%). Również badani niepotrafiący określić swoich poglądów na osi lewica-centrum-prawica najczęściej negatywnie postrzegają działania rządu w obszarze gospodarki (40%). Pozytywnej ocenie polityki rządu w tym zakresie sprzyja natomiast religijność mierzona częstotliwością praktyk.

Spośród analizowanych zmiennych społeczno-demograficznych na ocenę polityki gospodarczej rządu wpływa przede wszystkim ulokowanie respondentów względem rynku pracy. Najwyższe odsetki

przekonanych, że stwarza ona szanse poprawy sytuacji gospodarczej, są w grupach rencistów (73%), rolników indywidualnych (68%) i emerytów (57%), natomiast krytyczne oceny najczęściej wyrażają badani pełniący funkcje kierownicze i specjaliści z wyższym wykształceniem (67%), pracownicy administracyjno-biurowi (67%), specjaliści średniego szczebla i technicy (56%) oraz uczniowie i studenci (55%).

Pozytywne opinie o polityce gospodarczej rządu ma większość (55%) mieszkańców wsi, natomiast w miastach opinie są bardziej podzielone, przy czym o ile w tych poniżej 20 tysięcy mieszkańców więcej badanych uważa, że polityka obecnego rządu stwarza szanse poprawy sytuacji gospodarczej, niż jest przeciwnego zdania (46% wobec 42%), o tyle w większych dominuje negatywny odbiór działań rządu w sferze gospodarki. Negatywne oceny są tym bardziej rozpowszechnione, im większe jest miasto, w którym mieszkają badani (do 66% w miastach mających co najmniej 500 tysięcy mieszkańców).

Odbiór polityki gospodarczej rządu wyraźnie różnicuje też wykształcenie badanych. Wraz ze wzrostem jego poziomu maleje odsetek przekonanych, że polityka obecnego rządu stwarza szanse poprawy sytuacji gospodarczej, a rośnie odsetek opinii przeciwnych. Wśród badanych z wykształceniem podstawowym lub gimnazjalnym oraz zasadniczym zawodowym większość pozytywnie odbiera politykę gospodarczą rządu (odpowiednio 63% i 54%), natomiast wśród osób z wykształceniem średnim i wyższym najczęstsze są opinie przeciwe (odpowiednio 50% i 58%).

Ponadto odsetek pozytywnych ocen polityki gospodarczej rządu rośnie wraz z wiekiem badanych (od 35% w grupie wiekowej 18-24 lata do 55% wśród badanych w wieku 65+) i analogicznie – im starsi są badani, tym mniej ocen negatywnych (od 57% w grupie wiekowej 18-24 lata do 32% wśród badanych w wieku 65+). Warto też dodać, iż w jej skuteczność częściej niż pozostali nie wierzą nieliczni badani źle oceniający warunki materialne własnych gospodarstw domowych (54%) – por. tabelę aneksową 4.

\*\*\*

Tak jak w poprzednim miesiącu z obecnym rządem identyfikuje się ponad dwie piąte (41%) Polaków. Przede wszystkim są to zwolennicy Prawa i Sprawiedliwości, Solidarnej Polski i Porozumienia, ale znaczącą grupę jego zwolenników stanowią też badani niezainteresowani udziałem w wyborach, chcący głosować, ale nie deklarujący żadnych preferencji partyjnych, a także mniejszościowe grupy wśród zwolenników ugrupowań opozycyjnych.

Oceny pracy rządu i poziom aprobaty dla osoby premiera, choć niższe niż pod koniec pracy poprzedniego rządu Mateusza Morawieckiego i nieco niższe niż w styczniu br., utrzymują się na poziomie notowanym przed rokiem, co może sugerować, iż mamy do czynienia z sezonowym spadkiem.

Opracowała

Barbara Badora