

Oceny działalności parlamentu i prezydenta

Znak jakości przyznany CBOS przez
Organizację Firm Badania Opinii i Rynku 20 stycznia 2020 roku



Fundacja Centrum Badania Opinii Społecznej
ul. Świętojerska 5/7, 00-236 Warszawa
e-mail: sekretariat@cbos.pl; info@cbos.pl
<http://www.cbos.pl>
(48 22) 629 35 69

W sondażu zrealizowanym na przełomie maja i czerwca¹, po ponad dwumiesięcznej przerwie spowodowanej epidemią koronawirusa, która ograniczyła możliwości prowadzenia badań metodą bezpośrednią, wznowiliśmy monitorowanie opinii Polaków o działalności Sejmu, Senatu i prezydenta.

OCENY DZIAŁALNOŚCI PARLAMENTU

Od poprzedniego badania przeprowadzonego w marcu notowania obu izb parlamentu wyraźnie się pogorszyły. Obecnie pracę posłów dobrze ocenia niespełna jedna trzecia Polaków (31%, od marca spadek o 6 punktów procentowych), a źle – ponad połowa (55%, wzrost o 8 punktów). Pozytywną opinię o działalności Senatu wyraża co trzeci badany (32%, spadek o 3 punkty), natomiast co drugi (50%, wzrost o 6 punktów) jest z niej niezadowolony.

TABELA 1

Oceniane instytucje	Oceny	Wskazania respondentów według terminów badań														Zmiany III – V/VI '20	
		2019												2020			
		II	III	IV	V	VI	VII	VIII	IX	X	XI	XII	I	II	III		V/VI
w procentach																	
Sejm	Dobra	27	32	29	30	35	32	37	34	32	45	37	34	35	37	31	-6
	Zła	56	51	53	51	48	49	46	50	51	39	47	50	50	47	55	+8
	Trudno powiedzieć	17	17	18	19	17	19	17	16	17	16	16	16	15	16	14	-2
Senat	Dobra	28	33	30	30	36	32	34	34	32	39	40	35	38	35	32	-3
	Zła	45	43	42	42	38	42	40	41	42	35	30	37	39	44	50	+6
	Trudno powiedzieć	27	24	28	28	26	26	26	25	26	26	30	28	23	21	18	-3

¹ Badanie „Aktualne problemy i wydarzenia” (359) przeprowadzono w ramach procedury mixed-mode na reprezentatywnej imiennej próbie pełnoletnich mieszkańców Polski, wylosowanej z rejestru PESEL.

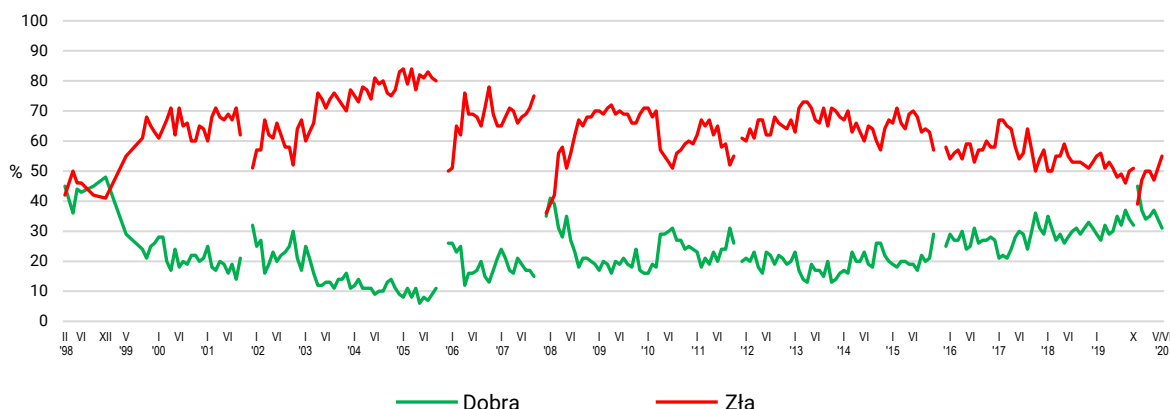
Każdy respondent wybierał samodzielnie jedną z metod:

- wywiad bezpośredni z udziałem ankietera (metoda CAPI),
- wywiad telefoniczny po skontaktowaniu się z ankieterem CBOS (CATI) – dane kontaktowe respondent otrzymywał w liście zapowiednim od CBOS,
- samodzielne wypełnienie ankiety internetowej, do której dostęp był możliwy na podstawie loginu i hasła przekazanego respondentowi w liście zapowiednim od CBOS.

We wszystkich trzech przypadkach ankieta miała taki sam zestaw pytań oraz strukturę. Badanie zrealizowano w dniach od 22 maja do 4 czerwca 2020 roku na próbie liczącej 1308 osób (w tym: 61,6% metodą CAPI, 24,4% – CATI i 14% – CAWI).

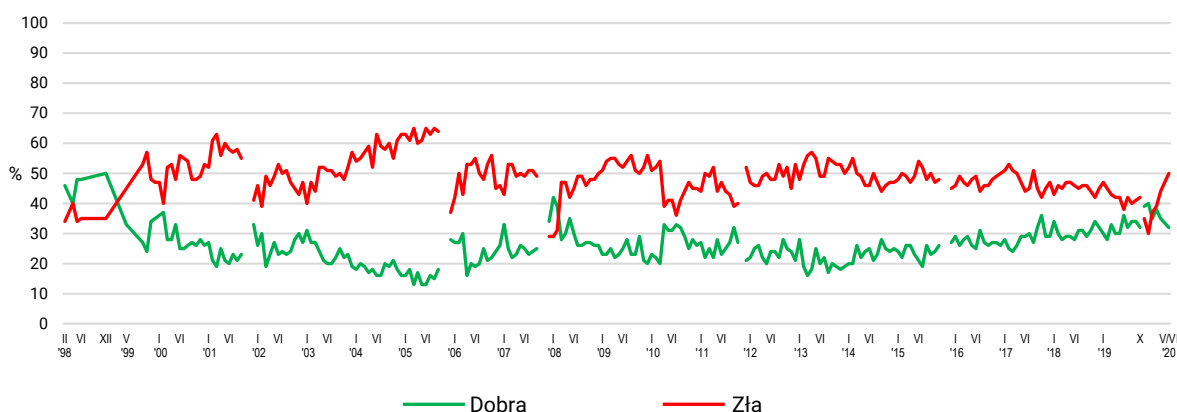
CBOS

RYS. 1. Oceny działalności Sejmu



CBOS

RYS. 2. Oceny działalności Senatu



Pozytywnie o pracy posłów najczęściej wypowiadają się zwolennicy Prawa i Sprawiedliwości, respondenci o poglądach prawicowych i bardziej zaangażowani w praktyki religijne (uczestniczący w nich co najmniej raz w tygodniu, a szczególnie uczestniczący w nich kilkakrotnie w tygodniu). Dobre oceny działalności izby niższej relatywnie częściej pojawiają się także wśród starszych respondentów (55 lat i więcej), mających wykształcenie podstawowe, gimnazjalne lub zasadnicze zawodowe, mieszkańców wsi oraz uzyskujących niskie dochody w przeliczeniu na osobę w gospodarstwie domowym (poniżej 1500 zł). Niezadowolenie z działalności Sejmu częściej niż inni deklarują natomiast zwolennicy ugrupowań opozycyjnych, zwłaszcza Koalicji Obywatelskiej oraz Polskiego Stronnictwa Ludowego – Koalicji Polskiej, identyfikujący się z lewicą i politycznym centrum, nieuczestniczący w praktykach religijnych lub robiący to sporadycznie, a ponadto mający od 25 do 44 lat, mieszkający w największych miastach, mający wyższe wykształcenie, uzyskujący najwyższe dochody *per capita* (3000 zł i więcej), a także źle oceniający własną sytuację materialną.

Nieco inne są społeczno-demograficzne zróżnicowania opinii o działalności izby wyższej. Pozytywnymi opiniami o niej wyróżniają się przede wszystkim zwolennicy KO i Lewicy, badani o poglądach lewicowych, a także mieszkańcy największych miast i respondenci z gospodarstw domowych o najwyższych dochodach *per capita*. Natomiast niezadowolenie z pracy senatorów najczęściej wyrażają potencjalni wyborcy PiS oraz Konfederacji Wolność i Niepodległość, a także identyfikujący się z prawicą.

TABELA 2

Na kandydata której partii / bloku partii głosował(a)by Pan(i) w wyborach do Sejmu?	Oceny działalności Sejmu		
	Dobre	Złe	Trudno powiedzieć
	w procentach		
Prawo i Sprawiedliwość (wraz z Solidarną Polską i Porozumieniem)	62	25	13
Konfederacja Wolność i Niepodległość	17	74	9
Lewica	8	80	12
Polskie Stronnictwo Ludowe – Koalicja Polska	8	86	6
Koalicja Obywatelska	6	91	3
Niezdecydowani, na kogo głosować	13	59	28
Niezamierzający głosować	11	74	15

TABELA 3

Na kandydata której partii / bloku partii głosował(a)by Pan(i) w wyborach do Sejmu?	Oceny działalności Senatu		
	Dobre	Złe	Trudno powiedzieć
	w procentach		
Koalicja Obywatelska	66	29	5
Lewica	62	23	15
Polskie Stronnictwo Ludowe – Koalicja Polska	38	44	18
Prawo i Sprawiedliwość (wraz z Solidarną Polską i Porozumieniem)	20	63	17
Konfederacja Wolność i Niepodległość	20	59	21
Niezdecydowani, na kogo głosować	27	40	33
Niezamierzający głosować	28	51	20

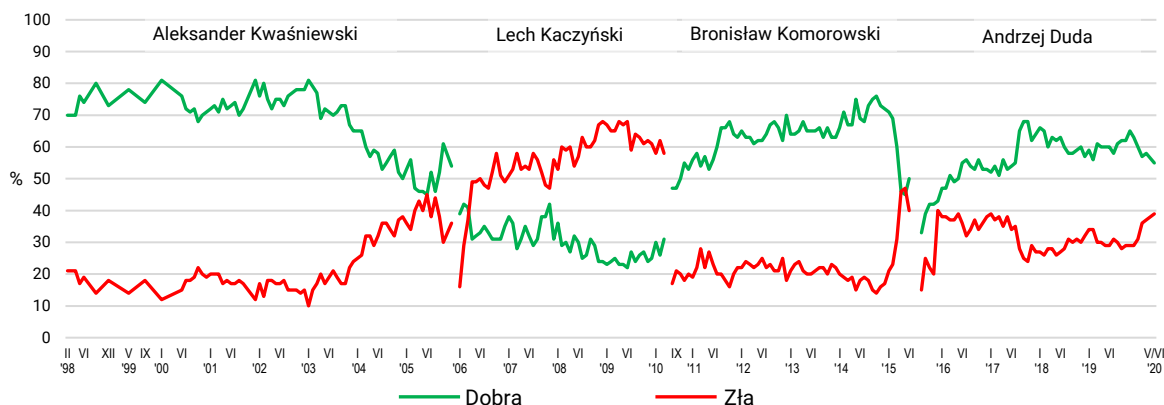
OCENY DZIAŁALNOŚCI PREZYDENTA

W ciągu ostatnich ponad dwóch miesięcy nieco pogorszyły się notowania głowy państwa. Do zadowolonych z prezydentury Andrzeja Dudy zalicza się obecnie ponad połowa Polaków (55%, od marca spadek o 3 punkty procentowe), a dwie piąte (39%, wzrost o 2 punkty) ocenia ją negatywnie.

TABELA 4

Oceny działalności prezydenta	Wskazania respondentów według terminów badań															Zmiany III – V/VI '20
	2019										2020					
	II	III	IV	V	VI	VII	VIII	IX	X	XI	XII	I	II	III	V/VI	
	w procentach															
Dobra	56	61	60	60	60	58	61	62	62	65	63	60	57	58	55	-3
Zła	34	30	30	29	29	31	30	28	29	29	29	31	36	37	39	+2
Trudno powiedzieć	10	9	10	11	11	11	9	10	9	6	8	9	7	5	6	+1

RYS. 3. Oceny działalności prezydenta



Z uznaniem o prezydenturze Andrzeja Dudy najczęściej wypowiadają się badani popierający Prawo i Sprawiedliwość, deklarujący prawicowe poglądy oraz zaangażowani w praktyki religijne, szczególnie uczestniczący w nich kilka razy w tygodniu, a ponadto starsi ankietowani (55+), mieszkańcy wsi, mający wykształcenie podstawowe, gimnazjalne lub zasadnicze zawodowe, z gospodarstw domowych o niskich dochodach *per capita* (poniżej 1500 zł). Złe oceny działalności głowy państwa przeważają w elektoratach ugrupowań opozycyjnych (są szczególnie częste wśród potencjalnych wyborców KO i Lewicy), ankietowanych identyfikujących się z lewicą lub politycznym centrum, niepraktykujących religijnie lub uczestniczących w praktykach religijnych kilka razy w roku, młodszych respondentów (poniżej 35. roku życia), mieszkańców dużych (100 000 – 499 999 ludności) i największych (półmilionowych i większych) miast, najlepiej wykształconych oraz uzyskujących najwyższe dochody *per capita*.

TABELA 5

Na kandydata której partii / bloku partii głosował(a)by Pan(i) w wyborach do Sejmu?	Oceny działalności prezydenta Andrzeja Dudy		
	Dobre	Złe	Trudno powiedzieć
	w procentach		
Prawo i Sprawiedliwość (wraz z Solidarną Polską i Porozumieniem)	98	2	1
Polskie Stronnictwo Ludowe – Koalicja Polska	27	67	6
Konfederacja Wolność i Niepodległość	26	67	7
Lewica	17	81	2
Koalicja Obywatelska	9	88	3
Niezdecydowani, na kogo głosować	43	43	15
Niezamierzający głosować	36	52	12

Respondenci zadowoleni z prezydentury Andrzeja Dudy w ogromnej większości (85%) zamierzają oddać na niego głos w nadchodzących wyborach prezydenckich. Nieliczni spośród nich planują zagłosowanie na Szymona Hołownię (2%), Krzysztofa Bosaka (2%), Władysława Kosiniaka-Kamysza (2%), Rafała Trzaskowskiego (1%) lub Roberta Biedronia (1%). Z kolei wśród niezadowolonych z działalności głowy państwa najwyższym poparciem cieszy się Rafał Trzaskowski

(42%), a w drugiej kolejności – Szymon Hołownia (24%). Rządziej wskazywani są: Krzysztof Bosak (8%), Władysław Kosiniak-Kamysz (8%), Robert Biedroń (4%), a sporadycznie – sam Andrzej Duda (1%) i Paweł Tanajno (1%).

Od marca pogorszyły się opinie o działalności obu izb parlamentu, szczególnie izby niższej. Również słabsze niż przed ponad dwoma miesiącami i zarazem najslabsze na przestrzeni ostatnich trzech lat są majowe notowania głowy państwa.

Opracował

Michał Feliksiak