

## Preferencje przed II turą wyborów prezydenckich 2020

Znak jakości przyznany CBOS przez  
Organizację Firm Badania Opinii i Rynku 20 stycznia 2020 roku

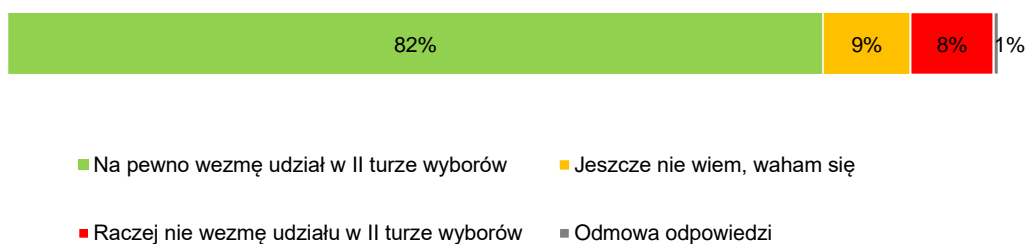


Fundacja Centrum Badania Opinii Społecznej  
ul. Świętojerska 5/7, 00-236 Warszawa  
e-mail: sekretariat@cbos.pl; info@cbos.pl  
<http://www.cbos.pl>  
(48 22) 629 35 69

W badaniu realizowanym między I a II turą wyborów prezydenckich<sup>1</sup> udział w nadchodzącym głosowaniu zadeklarowało 82% ankietowanych. Nie należy oczywiście oczekiwać, że rzeczywista frekwencja wyborcza będzie równie wysoka. Sondażowe deklaracje z reguły znacznie przewyższają poziom faktycznego uczestnictwa w wyborach. Na przykład pięć lat temu udział w II turze wyborów, w których o urząd prezydenta ubiegali się Bronisław Komorowski i Andrzej Duda, zapowiadało 72% badanych, a w rzeczywistości do urn poszło 55,34% uprawnionych do głosowania. Taki sam był stosunek frekwencji rzeczywistej do deklarowanej w 2005 roku, kiedy w decydującej fazie wyborów prezydenckich zmierzli się Lech Kaczyński i Donald Tusk. Niezależnie od opisanej prawidłowości, wysoki odsetek deklaracji udziału w II turze wyborów prezydenckich świadczy o niespotykanej dotychczas przed II turą wyborów prezydenckich mobilizacji wyborczej i zapowiada wysoką frekwencję przy urnach. Może być ona bliska frekwencji w II turze wyborów prezydenckich w 1995 roku.

CBOS

RYS. 1. Czy zamierza Pan(i) wziąć udział w II turze wyborów prezydenckich 12 lipca?



<sup>1</sup> Badanie „Aktualne problemy i wydarzenia” (361) przeprowadzono w ramach procedury mixed-mode na reprezentatywnej imiennej próbie pełnoletnich mieszkańców Polski, wylosowanej z rejestru PESEL.

Każdy respondent wybierał samodzielnie jedną z metod:

- wywiad bezpośredni z udziałem ankietera (metoda CAPI),
- wywiad telefoniczny po skontaktowaniu się z ankieterem CBOS (CATI) – dane kontaktowe respondent otrzymywał w liście zapowiednim od CBOS,
- samodzielne wypełnienie ankiety internetowej, do której dostęp był możliwy na podstawie loginu i hasła przekazanego respondentowi w liście zapowiednim od CBOS.

We wszystkich trzech przypadkach ankieta miała taki sam zestaw pytań oraz strukturę. Badanie zrealizowano w dniach od 30 czerwca do 9 lipca 2020 roku na próbie liczącej 1339 osób (w tym: 66,1% metodą CAPI, 19,6% – CATI i 14,3% – CAWI).

TABELA 1. UDZIAŁ W II TURZE WYBORÓW PREZYDENCKICH

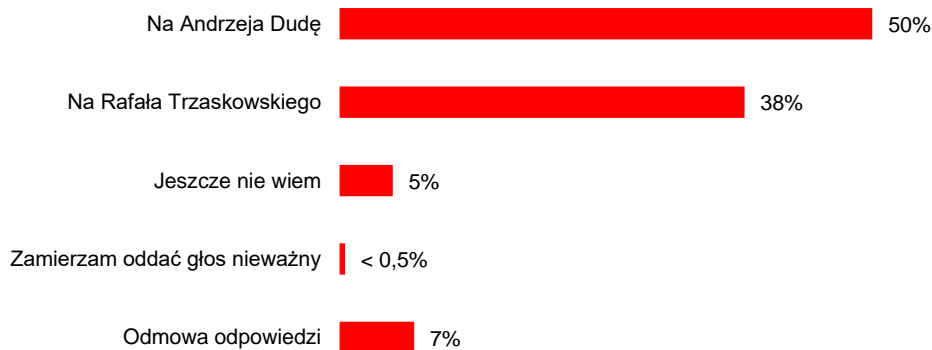
	1995	2005	2015	2020
Deklarowana frekwencja	80,5%	65,8%	72,1%	82,2%
Rzeczywista frekwencja	68,23%	50,99%	55,34%	?
Stosunek frekwencji rzeczywistej do deklarowanej	0,85	0,77	0,77	?
Spodziewana frekwencja w II turze wyborów prezydenckich przy założeniu, że stosunek frekwencji rzeczywistej do deklarowanej byłby taki jak w ubiegłych latach	-	-	-	63,3%–69,9%

Według deklaracji badanych, na większe poparcie w II turze może liczyć urzędujący prezydent. Zamiar głosowania na Andrzeja Dudę zadeklarowała połowa potencjalnych wyborców. Rafała Trzaskowskiego chce poprzeć 38% zadeklarowanych wyborców. Spora grupa głosujących (7%) nie chciała ujawnić swoich preferencji. Co dwudziesty respondent stwierdził, że nie wie jeszcze, na kogo odda swój głos.

CBOS

RYS. 2. Na którego z kandydatów zamierza Pan(i) głosować w II turze wyborów prezydenckich?

N=1101

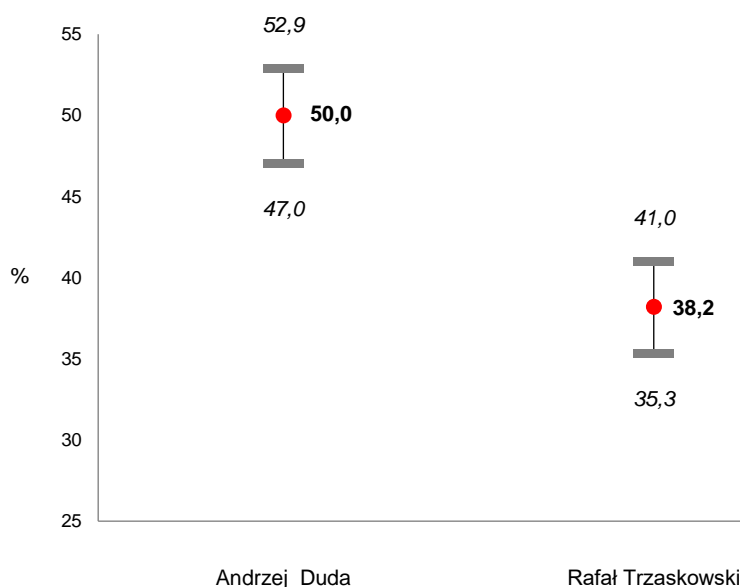


Deklaracje badanych pokazują, że, choć większe szanse na wygraną ma Andrzej Duda, jednak wynik wyborów nie jest jeszcze przesądzony. Ostateczny rezultat wyborów będzie zależeć m.in. od rzeczywistej frekwencji przy urnach i od głosów osób niezdecydowanych oraz odmawiających ujawnienia swoich preferencji (w sumie 12%).

Stosowanie prób losowych umożliwia wnioskowanie o populacji dorosłych Polaków oraz pozwala na określenie skali błędu statystycznego naszych oszacowań. Biorąc pod uwagę margines błędu, z prawdopodobieństwem 95% można stwierdzić, iż poparcie dla Andrzeja Dudy między I a II turą wyborów mieściło się w przedziale od 47,0% do 52,9%. Notowania Rafała Trzaskowskiego mieściły się w przedziale od 35,3% do 41,0%.

CBOS

RYS. 3. Poparcie dla kandydatów w wyborach prezydenckich (w procentach)



Przed II turą wyborów prezydenckich pretendenci do najwyższego urzędu w państwie i ich komitety wyborcze zabiegały o głosy wyborców kandydatów, którzy zakończyli już wyborczą rywalizację, ale w I turze zdobyli sporo głosów, a także starały się zachęcić do udziału w rozstrzygającym głosowaniu tych, którzy poprzednio nie poszli do urn. Przedwyborcze badanie pokazuje, jak mogą wyglądać przepływy elektoratów z I tury. Wyborcy Szymona Hołowni, a więc trzeci z największych elektoratów z I tury w zdecydowanej większości chce poprzeć teraz Rafała Trzaskowskiego. Kandydat Koalicji Obywatelskiej może liczyć także na głosy większości wyborców Roberta Biedronia i Władysława Kosiniaka-Kamysza. Zdecydowanie mniejsze możliwości pozyskania wyborców swoich konkurentów z I tury ma urzędujący prezydent. Może on liczyć przede wszystkim na elektorat Krzysztofa Bosaka, choć tylko w ograniczonym zakresie. Wśród wyborców Krzysztofa Bosaka można wyróżnić trzy zbliżone liczebnie grupy: tych, którzy poprą Andrzeja Dudę, tych, którzy oddadzą swój głos na Rafała Trzaskowskiego, oraz tych, którzy nie wezmą udziału w głosowaniu. Większość osób, które nie głosowały w I turze, i tym razem nie pójdzie do urn. Pozostali nieco częściej skłonni są poprzeć urzędującego prezydenta niż jego kontrkandydata.

TABELA 2

Zdeklarowani wyborcy poszczególnych kandydatów w I turze wyborów prezydenckich	Na którego z kandydatów zamierza Pan(i) głosować w II turze wyborów prezydenckich?					
	Na Andrzeja Dudę	Na Rafała Trzaskowskiego	Jeszcze nie wiem	Zamierzam oddać głos nieważny	Odmowa odpowiedzi	Zapowiadana absencja w II turze wyborów
	w procentach					
Robert Biedroń	0	88	6	0	5	0
Krzysztof Bosak	31	28	8	4	1	27
Andrzej Duda	96	1	1	0	0	2
Szymon Hołownia	6	75	9	1	1	8
Władysław Kosiniak-Kamysz	9	59	23	0	0	8
Rafał Trzaskowski	1	96	2	0	0	1
Nie pamiętam	29	5	35	0	26	6
Odmowa odpowiedzi	2	10	6	1	69	12
Deklarowana absencja w I turze wyborów	20	15	3	0	3	59

Większość badanych przewiduje, że wybory prezydenckie wygra Andrzej Duda. W zwycięstwo urzędującego prezydenta wierzy ogromna większość jego wyborców. Mniej przekonani o wygranej swojego kandydata są wyborcy Rafała Trzaskowskiego.

CBOS

RYS. 4. Tego oczywiście nikt nie może wiedzieć na pewno, ale jak Pan(i) przypuszcza, kto zostanie prezydentem?

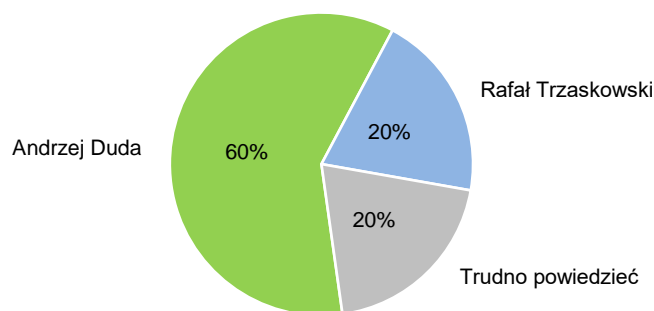


TABELA 3

Na którego z kandydatów zamierza Pan(i) głosować w II turze wyborów prezydenckich?	Tego oczywiście nikt nie może wiedzieć na pewno, ale jak Pan(i) przypuszcza, kto zostanie prezydentem?		
	Andrzej Duda	Rafał Trzaskowski	Trudno powiedzieć
	w procentach		
Na Andrzeja Dudę	88	2	10
Na Rafała Trzaskowskiego	30	52	18
Jeszcze nie wiem	46	6	48
Odmowa odpowiedzi	35	9	56

Opracowała

Beata Roguska