

Stosunek do rządu w lipcu

Znak jakości przyznany CBOS przez
Organizację Firm Badania Opinii i Rynku 20 stycznia 2020 roku



Fundacja Centrum Badania Opinii Społecznej
ul. Świętojerska 5/7, 00-236 Warszawa
e-mail: sekretariat@cbos.pl; info@cbos.pl
<http://www.cbos.pl>
(48 22) 629 35 69

W pierwszej dekadzie lipca notowania rządu są niemal takie same, jak w drugiej połowie czerwca¹.

POPARCIE DLA RZĄDU

Obecnie – podobnie jak w drugiej połowie czerwca – zwolennicy rządu stanowią dwie piąte dorosłych Polaków (40%), a przeciwnicy – jedną trzecią (34%). Prawie co czwarty respondent (23%) wyraża w tej kwestii obojętność.

TABELA 1

Stosunek do rządu	Wskazania respondentów według terminów badań												
	2019						2020						
	VI	VII	VIII	IX	X	XI	XII	I	II	III	V/VI	VI	VII
	w procentach												
Zwolennicy	41	40	42	44	41	43	42	41	41	42	44	41	40
Przeciwnicy	26	26	27	29	29	26	29	29	28	27	32	33	34
Obojętni	29	29	27	23	25	28	25	26	27	28	20	22	23
Trudno powiedzieć	4	5	4	4	5	3	4	4	4	3	4	4	3

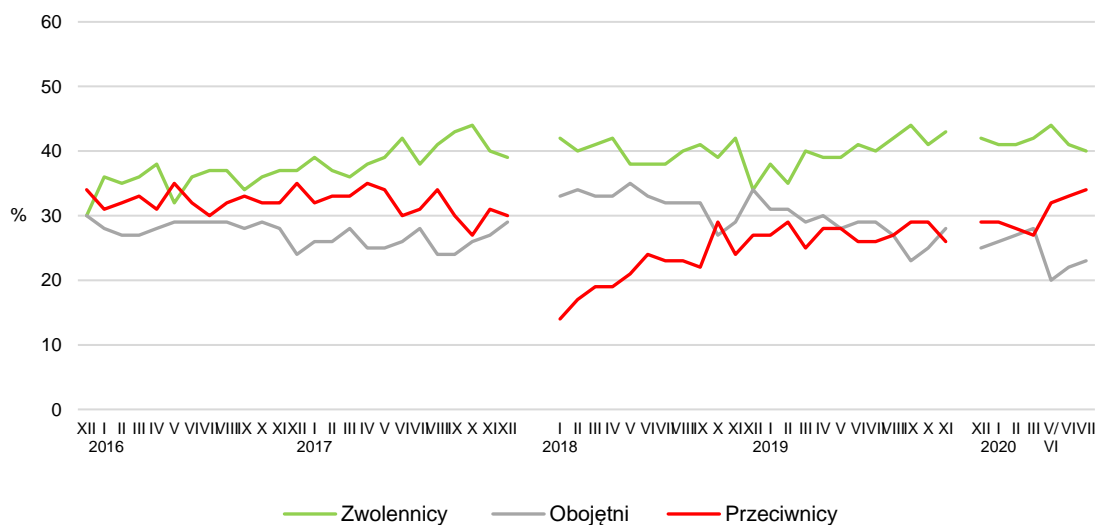
¹ Badanie „Aktualne problemy i wydarzenia” (361) przeprowadzono w ramach procedury mixed-mode na reprezentatywnej imiennej próbie pełnoletnich mieszkańców Polski, wylosowanej z rejestru PESEL.

Każdy respondent wybierał samodzielnie jedną z metod:

- wywiad bezpośredni z udziałem ankietera (metoda CAPI),
- wywiad telefoniczny po skontaktowaniu się z ankieterem CBOS (CATI) – dane kontaktowe respondent otrzymywał w liście zapowiednim od CBOS,
- samodzielne wypełnienie ankiety internetowej, do której dostęp był możliwy na podstawie loginu i hasła przekazanego respondentowi w liście zapowiednim od CBOS.

We wszystkich trzech przypadkach ankieta miała taki sam zestaw pytań oraz strukturę. Badanie zrealizowano w dniach od 30 czerwca do 9 lipca 2020 roku na próbie liczącej 1339 osób (w tym: 66,1% metodą CAPI, 19,6% – CATI i 14,3% – CAWI).

RYS. 1. Stosunek do rządu



Od grudnia 2015 do grudnia 2017 roku wskazania dotyczyły rządu Beaty Szydło; od stycznia 2018 do listopada 2019 roku dotyczyły pierwszego rządu Mateusza Morawieckiego, od grudnia 2019 dotyczą drugiego rządu Mateusza Morawieckiego. Pominęto odpowiedzi „trudno powiedzieć”

Nastawienie do rządu w największym stopniu zależy od politycznych i światopoglądowych cech badanych. Relatywnie najwięcej zwolenników gabinetu Mateusza Morawieckiego jest w elektoracie Prawa i Sprawiedliwości, wśród osób o poglądach prawicowych oraz najbardziej zaangażowanych w praktyki religijne. Zauważalnie częściej niż przeciętnie zaliczają się do nich starsi ankietowani (w wieku 55 lat i więcej), respondenci mający wykształcenie podstawowe, gimnazjalne lub zasadnicze zawodowe, rolnicy oraz – spośród biernych zawodowo – emeryci, renciści, a poza tym badani z gospodarstw domowych o niskich i przeciętnych dochodach przypadających na osobę w gospodarstwie domowym (poniżej 2000 zł). Natomiast przeciwnicy rządu znacznie przeważają nad jego zwolennikami wśród potencjalnych wyborców Koalicji Obywatelskiej, Lewicy i Konfederacji Wolność i Niepodległość, wśród osób identyfikujących się z lewicą i politycznym centrum, nieuczestniczących w praktykach religijnych, jak również badanych poniżej 45 roku życia, szczególnie tych najmłodszych (18–24 lata), mieszkańców średnich (20 000 – 99 999 ludności) i dużych (powyżej 100 000) miast, zwłaszcza największych aglomeracji, respondentów najlepiej wykształconych, kadry kierowniczej i specjalistów, pracowników administracyjno-biurowych, techników i średniego personelu oraz osób uzyskujących wysokie dochody *per capita* (2000 zł i więcej, a szczególnie od 3000 zł wzwyż).

TABELA 2

Potencjalne elektoraty*	Stosunek do rządu			
	Zwolennicy	Przeciwnicy	Obojętni	Trudno powiedzieć
	w procentach			
Prawo i Sprawiedliwość (wraz z Solidarną Polską i Porozumieniem)	86	1	13	1
Polskie Stronnictwo Ludowe – Koalicja Polska	28	37	35	0
Konfederacja Wolność i Niepodległość	14	63	22	1
Koalicja Obywatelska	7	84	9	0
Lewica	3	82	13	2

* Określone na podstawie deklaracji poparcia danego ugrupowania w hipotetycznych wyborach do Sejmu

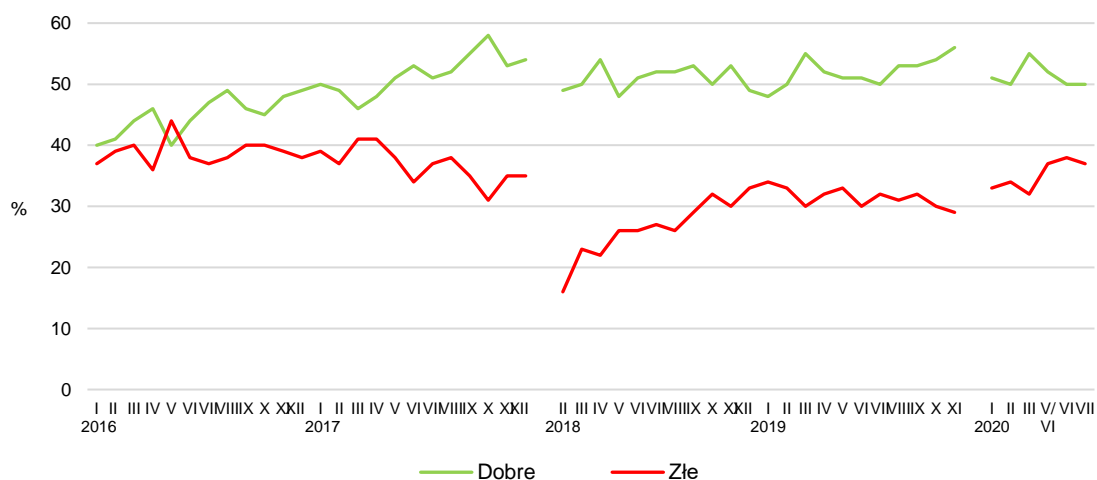
OCENA WYNIKÓW DZIAŁALNOŚCI RZĄDU

Od pomiaru z ubiegłego miesiąca nie zmieniło się postrzeżenie wyników działalności rządu. Pozytywnie ocenia je co drugi badany (50%), a niemal dwie piąte (37%) wypowiada się o nich z dezaprobatą.

TABELA 3

Jak by Pan(i) ocenił(a) wyniki działalności rządu premiera Mateusza Morawieckiego od czasu objęcia przezeń władzy?	Wskazania respondentów według terminów badań												
	2019							2020					
	V	VI	VII	VIII	IX	X	XI	I	II	III	V/VI	VI	VII
	w procentach												
Dobrze	51	51	50	53	53	54	56	51	50	55	52	50	50
Źle	33	30	32	31	32	30	29	33	34	32	37	38	37
Trudno powiedzieć	16	19	18	16	15	16	15	16	16	13	11	12	13

RYS. 2. Oceny wyników działalności rządu



Od stycznia 2016 do grudnia 2017 roku wskazania dotyczyły rządu Beaty Szydło; od lutego 2018 do listopada 2019 roku dotyczyły pierwszego rządu Mateusza Morawieckiego, od stycznia 2020 dotyczą drugiego rządu Mateusza Morawieckiego. Pominięto odpowiedzi „trudno powiedzieć”

Poza potencjalnymi wyborcami rządzącego ugrupowania, respondentami identyfikującymi się z prawicą i zaangażowanymi w praktyki religijne (szczególnie uczestniczącymi w nich kilka razy w tygodniu), działalność rządu częściej niż przeciętnie pozytywnie oceniają zwolennicy Polskiego Stronnictwa Ludowego – Koalicji Polskiej, badani mający 55 lat i więcej, mieszkańcy wsi, ankietowani deklarujący wykształcenie podstawowe, gimnazjalne lub zasadnicze zawodowe, z gospodarstw o niskich lub przeciętnych dochodach na osobę. Natomiast negatywnie o rezultatach pracy obecnego gabinetu wypowiadają się najczęściej zwolennicy KO, Lewicy i Konfederacji, badani deklarujący inną niż prawicowa orientację polityczną, zwłaszcza identyfikujący się z lewicą, jak również respondenci nieuczestniczący w praktykach religijnych, w wieku 18–34 lata, mieszkańcy dużych miast, mający wyższe wykształcenie oraz uzyskujący wysokie dochody *per capita*.

TABELA 4

Potencjalne elektoraty*	Jak by Pan(i) ocenił(a) wyniki działalności rządu premiera Mateusza Morawieckiego od czasu ponownego objęcia przezeń władzy?		
	Dobrze	Źle	Trudno powiedzieć
	w procentach		
Prawo i Sprawiedliwość (wraz z Solidarną Polską i Porozumieniem)	93	3	4
Polskie Stronnictwo Ludowe – Koalicja Polska	57	39	4
Konfederacja Wolność i Niepodległość	19	67	15
Lewica	12	83	5
Koalicja Obywatelska	11	84	6

* Określone na podstawie deklaracji poparcia danego ugrupowania w hipotetycznych wyborach do Sejmu

OCENA POLITYKI GOSPODARCZEJ RZĄDU

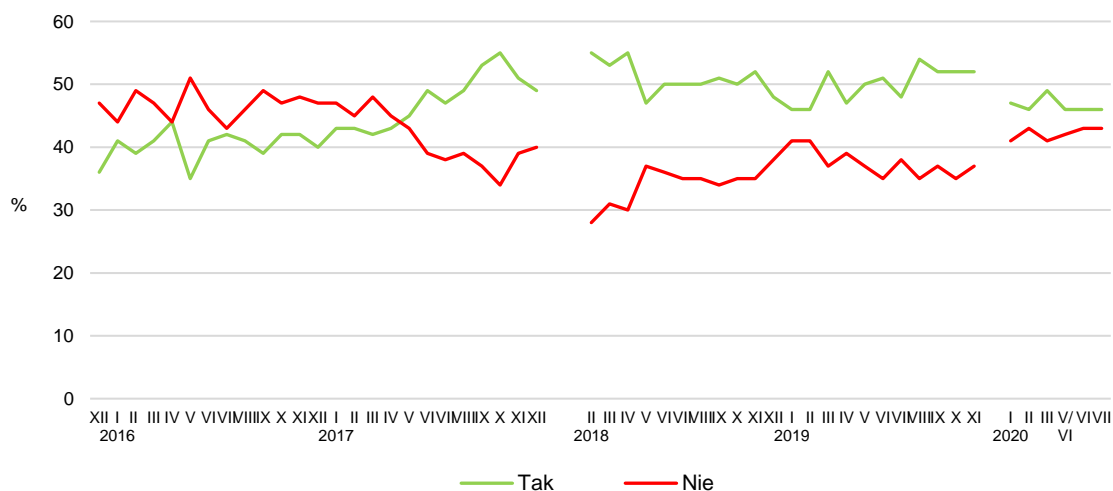
Oceny polityki gospodarczej gabinetu Mateusza Morawieckiego są takie same jak zarejestrowane w drugiej połowie czerwca. Niespełna połowa badanych (46%) uważa, że polityka rządu stwarza szanse poprawy sytuacji gospodarczej, a ponad dwie piąte (43%) jest przeciwnego zdania.

TABELA 5

Czy, Pana(i) zdaniem, polityka obecnego rządu stwarza szanse poprawy sytuacji gospodarczej?	Wskazania respondentów według terminów badań												
	2019							2020					
	V	VI	VII	VIII	IX	X	XI	I	II	III	V/VI	VI	VII
	w procentach												
Tak	50	51	48	54	52	52	52	47	46	49	46	46	46
Nie	37	35	38	35	37	35	37	41	43	41	42	43	43
Trudno powiedzieć	13	14	14	11	11	13	11	12	11	10	12	11	11

CBOS

RYS. 3. Czy, Pana(i) zdaniem, polityka obecnego rządu stwarza szanse poprawy sytuacji gospodarczej?



Od grudnia 2015 do grudnia 2017 roku wskazania dotyczyły rządu Beaty Szydło; od lutego 2018 do listopada 2019 roku dotyczyły pierwszego rządu Mateusza Morawieckiego, od stycznia 2020 dotyczą drugiego rządu Mateusza Morawieckiego. Pominęto odpowiedzi „trudno powiedzieć”

Spółeczno-demograficzne zróżnicowania opinii o polityce gospodarczej gabinetu Mateusza Morawieckiego korespondują z tymi, które odnoszą się do ogólnego nastawienia do rządu i całościowej oceny jego działalności. Poprawę sytuacji gospodarczej wiążą z polityką rządu wyraźnie częściej niż inni zwolennicy Prawa i Sprawiedliwości, osoby identyfikujące się z prawicą i respondenci zaangażowani w praktyki religijne, a także starsi (55+), mieszkańcy wsi, badani mający wykształcenie podstawowe, gimnazjalne lub zasadnicze zawodowe, rolnicy, emeryci, renciści i ankietowani uzyskujący niskie lub przeciętne dochody w przeliczeniu na osobę w gospodarstwie domowym. Z kolei

przeważnie krytycznie o polityce gospodarczej rządu wypowiadają się potencjalni wyborcy Lewicy, Koalicji Obywatelskiej i Konfederacji, osoby o poglądach lewicowych i centrowych, badani mający mniej niż 45 lat, mieszkający w średnich i dużych miastach, najlepiej wykształceni, przedstawiciele kadry kierowniczej i specjaliści, pracownicy administracyjno-biurowi, technicy i średni personel, respondenci zatrudnieni w usługach oraz uzyskujący dochody co najmniej 2000 zł *per capita*.

TABELA 6

Potencjalne elektoraty*	Czy, Pana/Pani zdaniem, polityka obecnego rządu stwarza szansę poprawy sytuacji gospodarczej?		
	Tak	Nie	Trudno powiedzieć
	w procentach		
Prawo i Sprawiedliwość (wraz z Solidarną Polską i Porozumieniem)	89	6	6
Polskie Stronnictwo Ludowe – Koalicja Polska	45	49	6
Lewica	11	85	5
Konfederacja Wolność i Niepodległość	11	77	12
Koalicja Obywatelska	8	85	7

* Określone na podstawie deklaracji poparcia danego ugrupowania w hipotetycznych wyborach do Sejmu

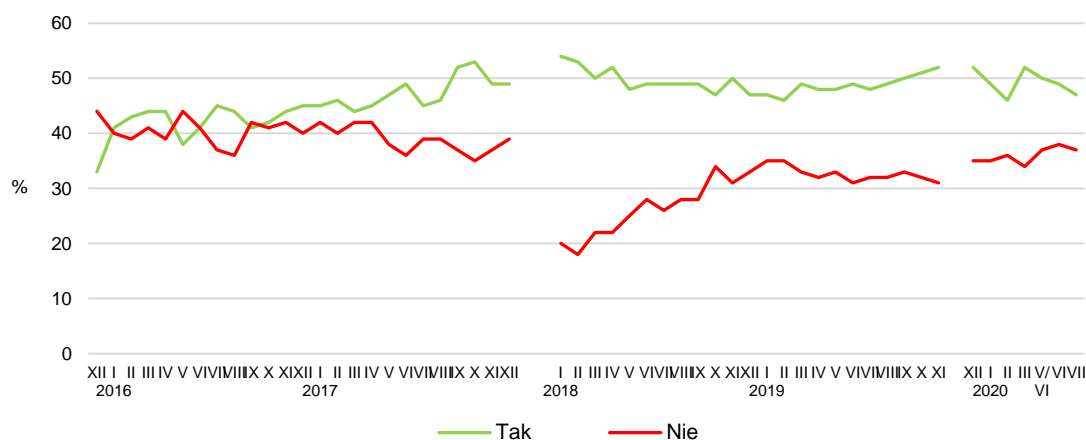
AKCEPTACJA PREMIERA

Zbliżony do ubiegłomiesięcznego jest społeczny odbiór premiera. Zadowolenie z tego, że na czele rządu stoi Mateusz Morawiecki, wyraża mniej niż połowa Polaków (47%), natomiast niemal dwie piąte (37%) odnosi się do tego z dezaprobatą.

TABELA 7

Czy jest Pan(i) zadowolony(a) z tego, że na czele rządu stoi Mateusz Morawiecki ?	Wskazania respondentów według terminów badań													
	2019							2020						
	VI	VII	VIII	IX	X	XI	XII	I	II	III	V/VI	VI	VII	
	w procentach													
Tak	49	48	49	50	51	52	52	49	46	52	50	49	47	
Nie	31	32	32	33	32	31	35	35	36	34	37	38	37	
Trudno powiedzieć	20	20	19	17	17	17	13	16	17	14	13	13	16	

RYS. 4. Czy jest Pan(i) zadowolony(a) z tego, że na czele rządu stoi Mateusz Morawiecki?



Od grudnia 2015 do grudnia 2017 roku wskazania dotyczyły rządu Beaty Szydło; od stycznia 2018 do listopada 2019 roku dotyczyły pierwszego rządu Mateusza Morawieckiego, od grudnia 2019 dotyczą drugiego rządu Mateusza Morawieckiego. Pominięto odpowiedzi „trudno powiedzieć”

Oceny premiera są zależne od ogólnego stosunku do rządu i postrzegania jego działalności, a więc podlegają zbliżonym zróżnicowaniom społeczno-demograficznym. Wysokim poziomem zadowolenia z szefa rządu wyróżniają się, poza wyborcami PiS, badani o prawicowych poglądach, uczestniczący w praktykach religijnych przynajmniej raz w miesiącu, zwłaszcza uczestniczący w nich kilka razy w tygodniu, starsi respondenci, mający wykształcenie podstawowe, gimnazjalne lub zasadnicze zawodowe, uzyskujący niskie i przeciętne dochody *per capita*. Z kolei do niezadowolonych zaliczają się w przeważającej mierze zwolennicy KO, Lewicy i Konfederacji, badani identyfikujący się z lewicą lub politycznym centrum, nieuczestniczący w praktykach religijnych lub robiący to sporadycznie, a także młodszy, respondenci mieszkający w dużych miastach, najlepiej wykształceni, uzyskujący wysokie dochody w przeliczeniu na osobę w gospodarstwie domowym.

TABELA 8

Potencjalne elektoraty*	Czy jest Pan(i) zadowolony(a) z tego, że na czele rządu stoi Mateusz Morawiecki?		
	Tak	Nie	Trudno powiedzieć
	w procentach		
Prawo i Sprawiedliwość (wraz z Solidarną Polską i Porozumieniem)	92	3	5
Polskie Stronnictwo Ludowe – Koalicja Polska	51	35	14
Konfederacja Wolność i Niepodległość	16	71	13
Lewica	10	79	11
Koalicja Obywatelska	7	86	8

* Określone na podstawie deklaracji poparcia danego ugrupowania w hipotetycznych wyborach do Sejmu



Od ubiegłego miesiąca rejestrujemy pewną stabilizacją notowań rządu. W zasadzie jedyną zmianą, jaką obserwujemy od badania przeprowadzonego na przełomie maja i czerwca (czyli w dwóch ostatnich pomiarach), jest stopniowe zmniejszanie się grupy zwolenników obecnego gabinetu i zadowolonych z tego, że premierem jest Mateusz Morawiecki. W nieco dłuższej perspektywie – w porównaniu do stanu sprzed epidemii koronawirusa w Polsce (styczeń, luty) i jej początkowej fazy (marzec) – można także zauważyć, że w ostatnim czasie więcej jest przeciwników rządu i osób krytycznie odnoszących się do rezultatów jego pracy.

Opracował

Michał Feliksiak