

## Stosunek do rządu w sierpniu

Znak jakości przyznany CBOS przez  
Organizację Firm Badania Opinii i Rynku 20 stycznia 2020 roku



Fundacja Centrum Badania Opinii Społecznej  
ul. Świętojerska 5/7, 00-236 Warszawa  
e-mail: sekretariat@cbos.pl; info@cbos.pl  
<http://www.cbos.pl>  
(48 22) 629 35 69

W drugiej połowie ostatniego miesiąca wakacji<sup>1</sup> notowania rządu są lepsze niż w lipcu. Wzrosło zwłaszcza zadowolenie z obecnego premiera – ostatnio tak wysoki wynik Mateusza Morawieckiego odnotowaliśmy w marcowym badaniu.

## POPARCIE DLA RZĄDU

Obecnie do zwolenników rządu zalicza się ponad dwie piąte Polaków (42%), a do grona przeciwników – więcej niż co czwarty badany (29%). Podobnie jak w poprzednim pomiarze mniej niż jedna czwarta (24%) wyraża w tej kwestii obojętność.

TABELA 1

Stosunek do rządu	Wskazania respondentów według terminów badań												
	2019						2020						
	VII	VIII	IX	X	XI	XII	I	II	III	V/VI	VI	VII	VIII
	w procentach												
Zwolennicy	40	42	44	41	43	42	41	41	42	44	41	40	42
Przeciwnicy	26	27	29	29	26	29	29	28	27	32	33	34	29
Obojętni	29	27	23	25	28	25	26	27	28	20	22	23	24
Trudno powiedzieć	5	4	4	5	3	4	4	4	3	4	4	3	4

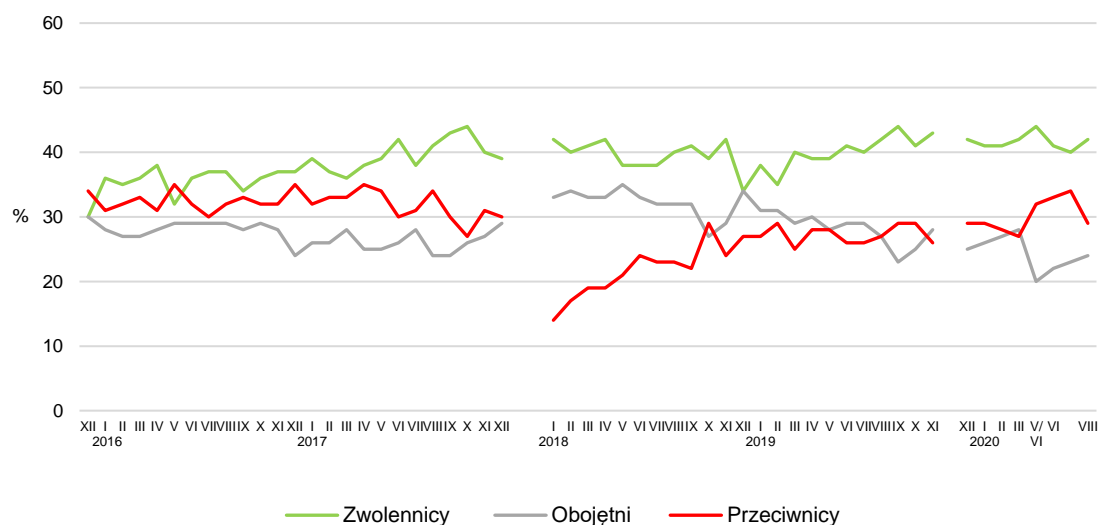
<sup>1</sup> Badanie „Aktualne problemy i wydarzenia” (362) przeprowadzono w ramach procedury mixed-mode na reprezentatywnej imiennej próbie pełnoletnich mieszkańców Polski, wylosowanej z rejestru PESEL.

Każdy respondent wybierał samodzielnie jedną z metod:

- wywiad bezpośredni z udziałem ankietera (metoda CAPI),
- wywiad telefoniczny po skontaktowaniu się z ankieterem CBOS (CATI) – dane kontaktowe respondent otrzymywał w liście zapowiednim od CBOS,
- samodzielne wypełnienie ankiety internetowej, do której dostęp był możliwy na podstawie loginu i hasła przekazanego respondentowi w liście zapowiednim od CBOS.

We wszystkich trzech przypadkach ankieta miała taki sam zestaw pytań oraz strukturę. Badanie zrealizowano w dniach od 18 do 27 sierpnia 2020 roku na próbie liczącej 1149 osób (w tym: 72,7% metodą CAPI, 17,0% – CATI i 10,4% – CAWI).

RYS. 1. Stosunek do rządu



Od grudnia 2015 do grudnia 2017 roku wskazania dotyczyły rządu Beaty Szydło; od stycznia 2018 do listopada 2019 roku dotyczyły pierwszego rządu Mateusza Morawieckiego, od grudnia 2019 dotyczą drugiego rządu Mateusza Morawieckiego. Pominięto odpowiedzi „trudno powiedzieć”

Do zwolenników obecnego gabinetu częściej niż pozostali zaliczają się starsi badani (powyżej 55. roku życia), z wykształceniem podstawowym, gimnazjalnym i zasadniczym zawodowym, a także o dochodach na członka gospodarstwa domowego mieszczących się w przedziale od 1000 zł do 1499 zł. Spośród grup zawodowych sympatykami rządu Mateusza Morawieckiego są przede wszystkim rolnicy oraz bierni zawodowo – emeryci i renciści. Na stosunek do obecnego gabinetu największy wpływ ma orientacja polityczna i światopoglądowa badanych. Zwolennicy gabinetu Mateusza Morawieckiego zdecydowanie przeważają w elektoracie Prawa i Sprawiedliwości, wśród osób o poglądach prawicowych oraz najbardziej zaangażowanych w praktyki religijne.

Za przeciwników rządu częściej niż pozostali uważają się osoby w wieku 18-24 lata, mieszkające w największych miastach (półmilionowych i większych) oraz z wykształceniem wyższym. Wśród grup zawodowych są to przede wszystkim specjaliści i kadra kierownicza, pracownicy administracyjno-biurowi, a także przedstawiciele średniego personelu, technicy. Udział przeciwników obecnego gabinetu jest tym wyższy, im większe dochody badanych *per capita*. Przeciwnicy rządu znacznie przeważają nad zwolennikami szczególnie wśród osób w ogóle niebiorących udziału w praktykach religijnych oraz identyfikujących się z lewicą, a wśród elektoratów poszczególnych partii – wśród wyborców Koalicji Obywatelskiej (zob. tabelę 2 i tabelę aneksową 1).

TABELA 2

Potencjalne elektoraty*	Stosunek do rządu			
	Zwolennicy	Przeciwnicy	Obojętni	Trudno powiedzieć
	w procentach			
Prawo i Sprawiedliwość (wraz z Solidarną Polską i Porozumieniem)	85	1	13	1
Konfederacja Wolność i Niepodległość	24	44	29	3
Koalicja Obywatelska	6	73	19	2

\* Określone na podstawie deklaracji poparcia danego ugrupowania w hipotetycznych wyborach do Sejmu

## OCENA WYNIKÓW DZIAŁALNOŚCI RZĄDU

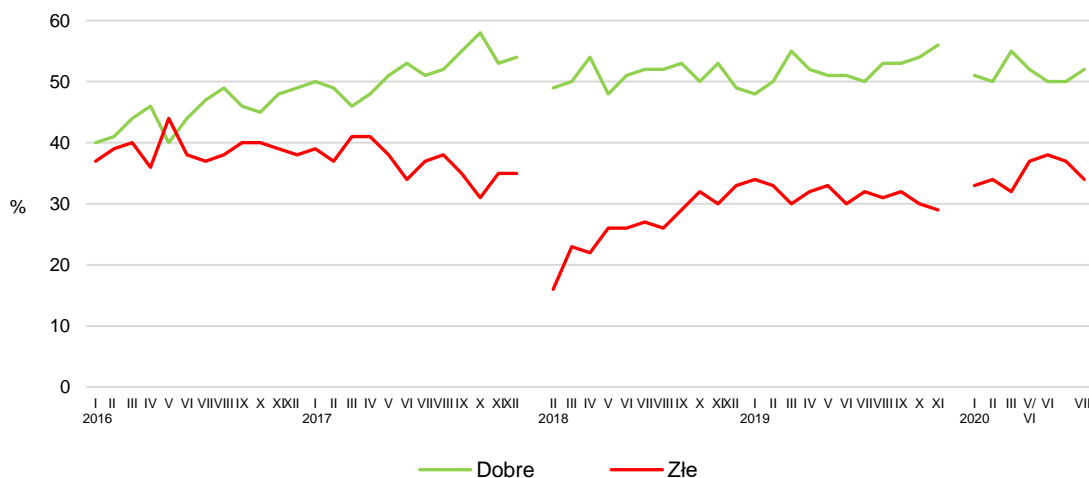
Nieco poprawiło się postrzeganie wyników działalności rządu. Pozytywne oceny wyraża w tej kwestii więcej niż połowa Polaków (52%), a przeszła jedna trzecia (34%) wypowiada się o nich z dezaprobatą (ten wynik jest o 3 punkty procentowe niższy od odnotowanego w lipcu).

TABELA 3

Jak by Pan(i) ocenił(a) <b>wyniki działalności rządu</b> premiera Mateusza Morawieckiego od czasu objęcia przezeń władzy?	Wskazania respondentów według terminów badań												
	2019						2020						
	VI	VII	VIII	IX	X	XI	I	II	III	V/VI	VI	VII	VIII
Dobrze	51	50	53	53	54	56	51	50	55	52	50	50	52
Źle	30	32	31	32	30	29	33	34	32	37	38	37	34
Trudno powiedzieć	19	18	16	15	16	15	16	16	13	11	12	13	14

CBOS

RYS. 2. Oceny wyników działalności rządu



Od stycznia 2016 do grudnia 2017 roku wskazania dotyczyły rządu Beaty Szydło; od lutego 2018 do listopada 2019 roku dotyczyły pierwszego rządu Mateusza Morawieckiego, od stycznia 2020 dotyczą drugiego rządu Mateusza Morawieckiego. Pominięto odpowiedzi „trudno powiedzieć”

Ponadprzeciętnie dobrze wyniki działalności obecnego rządu oceniają osoby, które ukończyły 55 lat, mające wykształcenie co najwyżej zasadnicze zawodowe, z gospodarstw o niskich lub przeciętnych dochodach na osobę oraz mieszkańcy wsi. Spośród grup zawodowych działania rządu Mateusza Morawieckiego doceniają przede wszystkim rolnicy oraz bierni zawodowo – emeryci i renciści. Odsetek pozytywnych ocen jest tym wyższy, im częstszy udział badanych w praktykach religijnych. Dobrze oceniający rezultaty działań obecnego rządu przeważają także wśród potencjalnych wyborców rządzącego ugrupowania oraz respondentów identyfikujących się z prawicą.

Negatywnie działania obecnego rządu oceniają częściej niż pozostali mieszkańcy największych miast, absolwenci wyższych uczelni, kadra kierownicza i specjaliści z wyższym wykształceniem oraz pracownicy administracyjno-biurowi. Znaczna przewaga negatywnych ocen nad pozytywnymi jest wśród osób w ogóle niepraktykujących religijnie oraz identyfikujących się z lewicą, a wśród potencjalnych elektoratów – w grupie wyborców Koalicji Obywatelskiej oraz Konfederacji Wolność i Niepodległość (zob. tabelę 4 i tabelę aneksową 2).

**TABELA 4**

Potencjalne elektoraty*	Jak by Pan(i) ocenił(a) wyniki działalności rządu premiera Mateusza Morawieckiego od czasu ponownego objęcia przezeń władzy?		
	Dobrze	Źle	Trudno powiedzieć
	w procentach		
Prawo i Sprawiedliwość (wraz z Solidarną Polską i Porozumieniem)	95	2	3
Konfederacja Wolność i Niepodległość	25	64	11
Koalicja Obywatelska	13	80	7

\* Określone na podstawie deklaracji poparcia danego ugrupowania w hipotetycznych wyborach do Sejmu

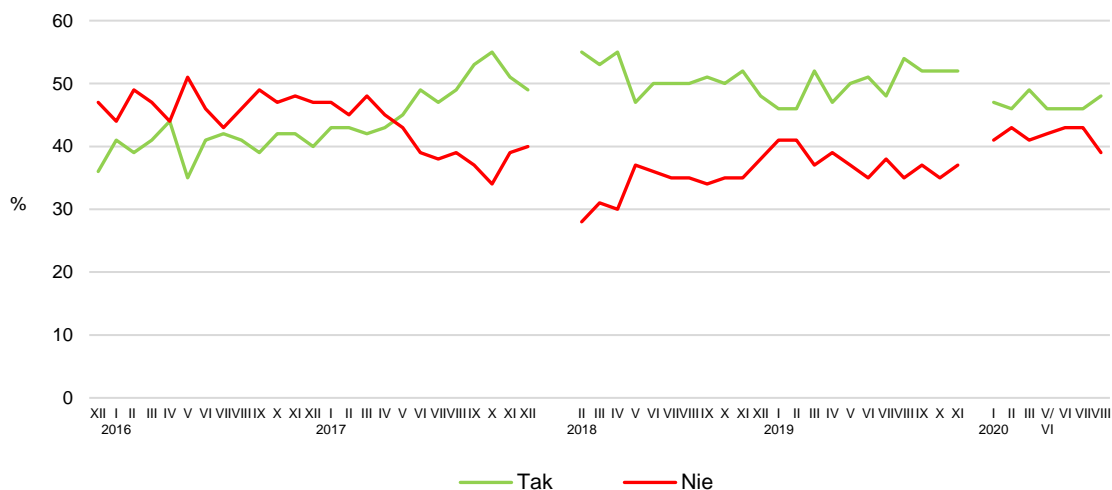
## OCENA POLITYKI GOSPODARCZEJ RZĄDU

Oceny polityki gospodarczej gabinetu Mateusza Morawieckiego również są lepsze od ubiegłomiesięcznych. Prawie co drugi badany (48%) uważa, że polityka rządu stwarza szanse poprawy sytuacji gospodarczej. O 4 punkty procentowe ubyło natomiast osób przeciwnego zdania – w sierpniu niespełna dwie piąte Polaków (39%) negatywnie ocenia szanse poprawy sytuacji gospodarczej stwarzane przez politykę obecnego rządu.

**TABELA 5**

Czy, Pana(i) zdaniem, polityka obecnego rządu stwarza szanse poprawy sytuacji gospodarczej?	Wskazania respondentów według terminów badań												
	2019						2020						
	VI	VII	VIII	IX	X	XI	I	II	III	V/VI	VI	VII	VIII
	w procentach												
Tak	51	48	54	52	52	52	47	46	49	46	46	46	48
Nie	35	38	35	37	35	37	41	43	41	42	43	43	39
Trudno powiedzieć	14	14	11	11	13	11	12	11	10	12	11	11	12

RYS. 3. Czy, Pana(i) zdaniem, polityka obecnego rządu stwarza szanse poprawy sytuacji gospodarczej?



Od grudnia 2015 do grudnia 2017 roku wskazania dotyczyły rządu Beaty Szydło; od lutego 2018 do listopada 2019 roku dotyczyły pierwszego rządu Mateusza Morawieckiego, od stycznia 2020 dotyczą drugiego rządu Mateusza Morawieckiego. Pominęto odpowiedzi „trudno powiedzieć”

Społeczno-demograficzne różnicowania opinii o polityce gospodarczej gabinetu Mateusza Morawieckiego korespondują z tymi, które odnoszą się do ogólnego nastawienia do rządu i całościowej oceny jego działalności. Szanse poprawy sytuacji gospodarczej dostrzegają częściej niż pozostali badani powyżej 55. roku życia, mieszkańcy wsi, osoby mające wykształcenie podstawowe, gimnazjalne lub zasadnicze zawodowe, rolnicy, emeryci, renciści, a także ankietowani uzyskujący dochody w przeliczeniu na osobę w gospodarstwie domowym nieprzekraczające 2000 zł. Poprawę sytuacji gospodarczej wiążą z polityką rządu zwłaszcza zwolennicy Prawa i Sprawiedliwości, osoby identyfikujące się z prawicą i respondenci zaangażowani w praktyki religijne.

Przeciwnie opinie o szansach stwarzanych przez politykę obecnego rządu wyrażają częściej niż pozostali badani w wieku 18-34 lata, mieszkający w największych miastach (półmilionowych i większych), mający wyższe wykształcenie i relatywnie najwyższe zarobki na członka gospodarstwa domowego. Spośród grup zawodowych są to szczególnie specjaliści, kadra kierownicza, personel średniego szczebla, technicy, pracownicy administracyjno-biurowi oraz uczniowie i studenci. Krytycznie o polityce gospodarczej rządu wypowiadają się też potencjalni wyborcy Koalicji Obywatelskiej i Konfederacji Wolność i Niepodległość, osoby o poglądach lewicowych i centrowych oraz niepraktykujące religijnie (zob. tabelę 6 i tabelę aneksową 3).

TABELA 6

Potencjalne elektoraty*	Czy, Pana/Pani zdaniem, polityka obecnego rządu stwarza szanse poprawy sytuacji gospodarczej?		
	Tak	Nie	Trudno powiedzieć
	w procentach		
Prawo i Sprawiedliwość (wraz z Solidarną Polską i Porozumieniem)	89	4	7
Konfederacja Wolność i Niepodległość	20	77	3
Koalicja Obywatelska	16	79	5

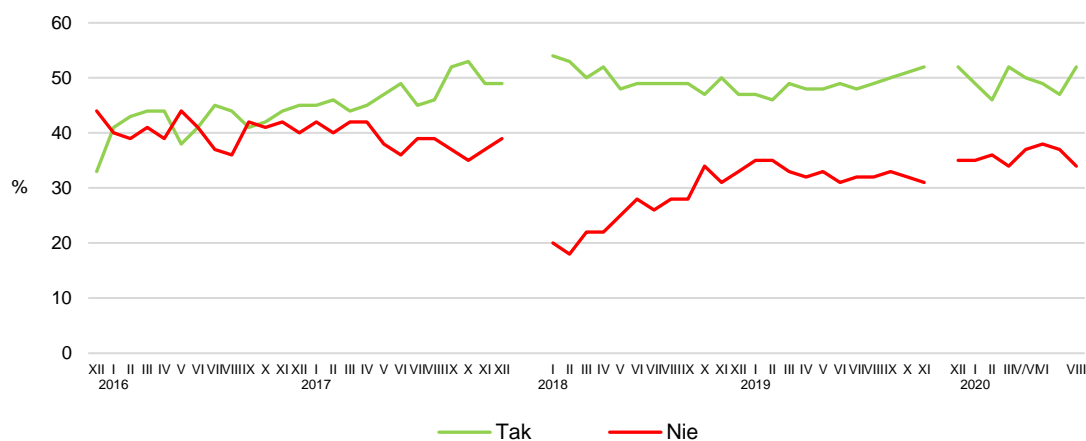
\* Określone na podstawie deklaracji poparcia danego ugrupowania w hipotetycznych wyborach do Sejmu

## AKCEPTACJA PREMIERA

Społeczny odbiór premiera uległ największej poprawie. Zadowolenie z tego, że na czele rządu stoi Mateusz Morawiecki, wyraża ponad połowa Polaków (52%), natomiast nieco więcej niż jedna trzecia (34%) odnosi się do tego z dezaprobatą. To wyniki najlepsze od początku pandemii w Polsce – równie dobre premier Mateusz Morawiecki miał ostatnio w marcowym badaniu.

CBOS

RYS. 4. Czy jest Pan(i) zadowolony(a) z tego, że na czele rządu stoi Mateusz Morawiecki?



Od grudnia 2015 do grudnia 2017 roku wskazania dotyczyły rządu Beaty Szydło; od stycznia 2018 do listopada 2019 roku dotyczyły pierwszego rządu Mateusza Morawieckiego, od grudnia 2019 dotyczą drugiego rządu Mateusza Morawieckiego. Pominięto odpowiedzi „trudno powiedzieć”



TABELA 7

Czy jest Pan(i) zadowolony(a) z tego, że na czele rządu stoi <b>Mateusz Morawiecki</b> ?	Wskazania respondentów według terminów badań												
	2019						2020						
	VII	VIII	IX	X	XI	XII	I	II	III	V/VI	VI	VII	VIII
	w procentach												
Tak	48	49	50	51	52	52	49	46	52	50	49	47	52
Nie	32	32	33	32	31	35	35	36	34	37	38	37	34
Trudno powiedzieć	20	19	17	17	17	13	16	17	14	13	13	16	14

Oceny premiera są zależne od ogólnego stosunku do rządu i postrzegania jego działalności, a więc podlegają zbliżonym zróżnicowaniom społeczno-demograficznym. Wysokim poziomem zadowolenia z szefa rządu wyróżniają się - poza wyborcami PiS - badani o prawicowych poglądach oraz uczestniczący w praktykach religijnych przynajmniej raz w miesiącu. Dodatkowo częściej niż pozostali są zadowoleni z Mateusza Morawieckiego na stanowisku premiera respondenci mający wykształcenie podstawowe, gimnazjalne lub zasadnicze zawodowe oraz uzyskujący niskie i przeciętne dochody *per capita*.

Z kolei do niezadowolonych z tego, że na czele rządu stoi Mateusz Morawiecki, zaliczają się przede wszystkim zwolennicy Koalicji Obywatelskiej i Konfederacji Wolność i Niepodległość, badani identyfikujący się z lewicą, nieuczestniczący w praktykach religijnych, a także młodszy respondenci, mieszkańcy największych miast, najlepiej wykształceni, uzyskujący wysokie dochody w przeliczeniu na osobę w gospodarstwie domowym (zob. tabelę 8 i tabelę aneksową 4).

TABELA 8

Potencjalne elektoraty*	Czy jest Pan(i) zadowolony(a) z tego, że na czele rządu stoi Mateusz Morawiecki?		
	Tak	Nie	Trudno powiedzieć
	w procentach		
Prawo i Sprawiedliwość (wraz z Solidarną Polską i Porozumieniem)	95	3	2
Konfederacja Wolność i Niepodległość	23	64	13
Koalicja Obywatelska	15	77	8

\* Określone na podstawie deklaracji poparcia danego ugrupowania w hipotetycznych wyborach do Sejmu

\*\*\*

Stosunek do rządu uległ w ostatnim miesiącu wakacji poprawie – zwłaszcza zadowolenie z osoby premiera od dawna nie było na tak wysokim poziomie. Wzrost o 5 punktów procentowych spowodował, że odsetek osób zadowolonych, że na czele rządu stoi Mateusz Morawiecki, zrównał się z uzyskanym w marcu. Lepsze od ubiegłomiesięcznych są też oceny wyników działalności rządu – głównie za sprawą spadku udziału osób wypowiadających się o nich negatywnie. Istotnie zmniejszyły się też odsetki osób, które źle oceniają szanse poprawy sytuacji gospodarczej stwarzane przez politykę obecnego rządu i zaliczają się do przeciwników gabinetu Mateusza Morawieckiego.

Opracowała

Marta Bożewicz