

## Stosunek do rządu we wrześniu

Znak jakości przyznany CBOS przez  
Organizację Firm Badania Opinii i Rynku 20 stycznia 2020 roku



Fundacja Centrum Badania Opinii Społecznej  
ul. Świętojerska 5/7, 00-236 Warszawa  
e-mail: sekretariat@cbos.pl; info@cbos.pl  
<http://www.cbos.pl>  
(48 22) 629 35 69

Na początku września<sup>1</sup> notowania rządu uległy pogorszeniu w stosunku do wcześniejszych wyników. Szczególnie spadły oceny polityki gospodarczej gabinetu Mateusza Morawieckiego. Pierwszy raz odsetek osób postrzegających negatywnie szanse poprawy sytuacji gospodarczej (46%) przewyższa udział badanych, którzy oceniają je pozytywnie (42%).

## POPARCIE DLA RZĄDU

Obecnie do zwolenników rządu zalicza się niespełna dwie piąte Polaków (39%), a do grona przeciwników więcej niż co trzeci badany (35%). Udział osób, które wyrażają w tej kwestii obojętność, jest stabilny i wynosi mniej niż jedną czwartą (22%).

TABELA 1

Stosunek do rządu	Wskazania respondentów według terminów badań												
	2019					2020							
	VIII	IX	X	XI	XII	I	II	III	V/VI	VI	VII	VIII	IX
	w procentach												
Zwolennicy	42	44	41	43	42	41	41	42	44	41	40	41	39
Przeciwnicy	27	29	29	26	29	29	28	27	32	33	34	31	35
Obojętni	27	23	25	28	25	26	27	28	20	22	23	24	22
Trudno powiedzieć	4	4	5	3	4	4	4	3	4	4	3	4	3

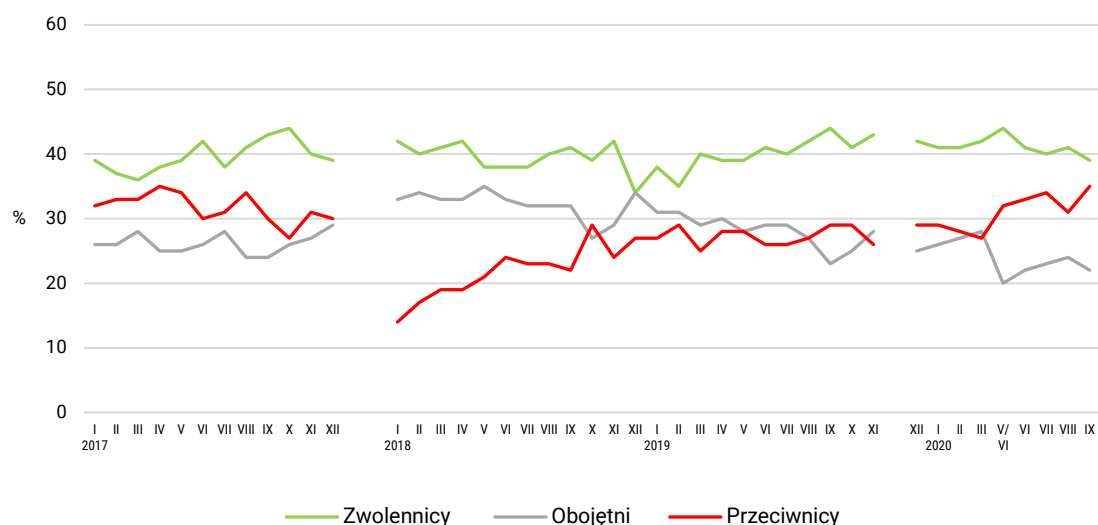
<sup>1</sup> Badanie „Aktualne problemy i wydarzenia” (363) przeprowadzono w ramach procedury mixed-mode na reprezentatywnej imiennej próbie pełnoletnich mieszkańców Polski, wylosowanej z rejestru PESEL.

Każdy respondent wybierał samodzielnie jedną z metod:

- wywiad bezpośredni z udziałem ankietera (metoda CAPI),
- wywiad telefoniczny po skontaktowaniu się z ankieterem CBOS (CATI) – dane kontaktowe respondent otrzymywał w liście zapowiednim od CBOS,
- samodzielne wypełnienie ankiety internetowej, do której dostęp był możliwy na podstawie loginu i hasła przekazanego respondentowi w liście zapowiednim od CBOS.

We wszystkich trzech przypadkach ankieta miała taki sam zestaw pytań oraz strukturę. Badanie zrealizowano w dniach od 7 do 17 września 2020 roku na próbie liczącej 1149 osób (w tym: 68,0% metodą CAPI, 20,1% – CATI i 11,9% – CAWI).

RYS. 1. Stosunek do rządu



Do grudnia 2017 roku wskazania dotyczyły rządu Beaty Szydło; od stycznia 2018 do listopada 2019 roku dotyczyły pierwszego rządu Mateusza Morawieckiego, od grudnia 2019 dotyczą drugiego rządu Mateusza Morawieckiego. Pominięto odpowiedzi „trudno powiedzieć”

Do zwolenników obecnego gabinetu częściej niż pozostali zaliczają się badani powyżej 55 roku życia, z wykształceniem nie wyższym niż zasadnicze zawodowe, a także o dochodach na członka gospodarstwa domowego poniżej 2 tys. zł. Spośród grup zawodowych sympatykami rządu Mateusza Morawieckiego są przede wszystkim robotnicy niewykwalifikowani, rolnicy oraz – bierni zawodowo – emeryci i renciści. Na stosunek do obecnego gabinetu największy wpływ ma orientacja polityczna i światopoglądowa badanych. Zwolennicy gabinetu Mateusza Morawieckiego zdecydowanie przeważają w elektoracie Prawa i Sprawiedliwości, wśród osób o poglądach prawicowych oraz najbardziej zaangażowanych w praktyki religijne.

Przeciwnikami rządu częściej niż pozostali są osoby poniżej 34 roku życia, mieszkające w największych aglomeracjach miejskich oraz absolwenci wyższych uczelni. Spośród grup zawodowych są to przede wszystkim specjaliści i kadra kierownicza, pracownicy administracyjno-biurowi oraz osoby pracujące na własny rachunek. Udział przeciwników obecnego gabinetu jest szczególnie wysoki w grupie osób o najwyższych dochodach *per capita*. Przeciwnicy rządu znacznie przeważają nad zwolennikami szczególnie wśród respondentów w ogóle niebiorących udziału w praktykach religijnych oraz identyfikujących się z lewicą, a w elektoratach poszczególnych partii – wśród wyborców Koalicji Obywatelskiej, Lewicy oraz Konfederacji.

TABELA 2

Potencjalne elektoraty*	Stosunek do rządu			
	Zwolennicy	Przeciwnicy	Obojętni	Trudno powiedzieć
	w procentach			
Prawo i Sprawiedliwość (wraz z Solidarną Polską i Porozumieniem)	84	4	9	3
Koalicja Obywatelska (Platforma Obywatelska, Nowoczesna, Inicjatywa Polska, Zieloni)	2	81	16	1
Lewica (Nowa Lewica – dawniej SLD, Wiosna, Lewica Razem)	7	71	20	2
Konfederacja Wolność i Niepodległość (KORWiN, Ruch Narodowy, Braun)	28	55	15	2

\* Określone na podstawie deklaracji poparcia danego ugrupowania w hipotetycznych wyborach do Sejmu

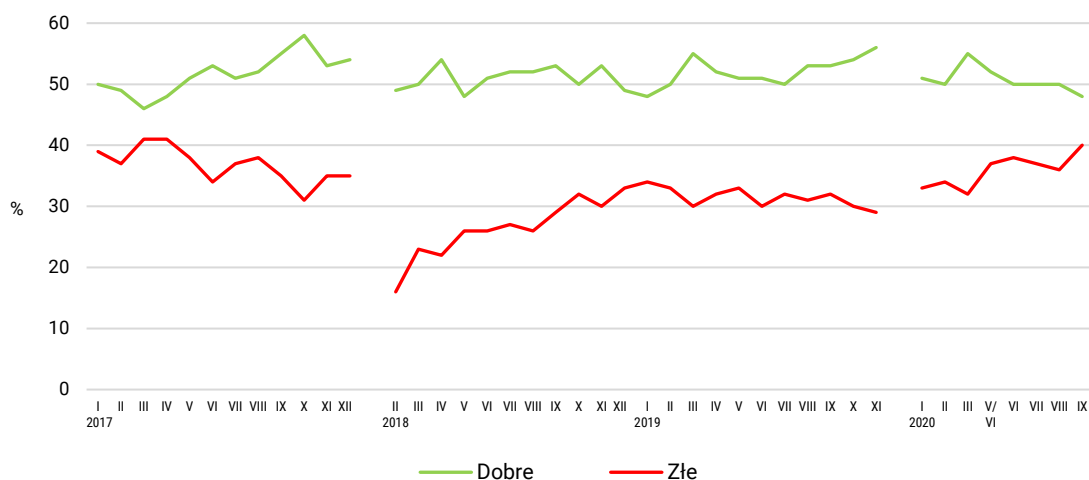
## OCENA WYNIKÓW DZIAŁALNOŚCI RZĄDU

W porównaniu z poprzednim badaniem nieco przybyło osób negatywnie postrzegających wyniki działalności rządu. Pozytywne oceny wyraża w tej kwestii niespełna połowa Polaków (48%), dwie piąte (40%) wypowiada się o nich z dezaprobatą. Ten wynik jest o 4 punkty procentowe wyższy niż w sierpniu.

TABELA 3

Jak by Pan(i) ocenił(a) <b>wyniki działalności rządu</b> premiera Mateusza Morawieckiego od czasu objęcia przezeń władzy?	Wskazania respondentów według terminów badań												
	2019					2020							
	VII	VIII	IX	X	XI	I	II	III	V/VI	VI	VII	VIII	IX
	w procentach												
Dobrze	50	53	53	54	56	51	50	55	52	50	50	50	48
Źle	32	31	32	30	29	33	34	32	37	38	37	36	40
Trudno powiedzieć	18	16	15	16	15	16	16	13	11	12	13	14	13

RYS. 2. Oceny wyników działalności rządu



Do grudnia 2017 roku wskazania dotyczyły rządu Beaty Szydło; od lutego 2018 do listopada 2019 roku dotyczyły pierwszego rządu Mateusza Morawieckiego, od stycznia 2020 dotyczą drugiego rządu Mateusza Morawieckiego. Pominięto odpowiedzi „trudno powiedzieć”

Ponadprzeciętnie dobrze wyniki działalności obecnego rządu oceniają osoby, które ukończyły 55 lat, mające wykształcenie podstawowe, gimnazjalne lub zasadnicze zawodowe oraz respondenci z gospodarstw domowych o niskich lub przeciętnych dochodach na osobę. Spośród grup zawodowych działania rządu Mateusza Morawieckiego doceniają przede wszystkim robotnicy niewykwalifikowani oraz – bierni zawodowo – emeryci i bezrobotni. Udział pozytywnych ocen jest tym wyższy, im częstszy udział w praktykach religijnych. Dobrze oceniający rezultaty działań obecnego rządu przeważają także wśród potencjalnych wyborców rządzącego ugrupowania oraz wśród badanych identyfikujących się z prawicą. Negatywnie działania te oceniają częściej niż pozostali mieszkańcy ponad półmilionowych miast, badani z wykształceniem wyższym, kadra kierownicza i specjaliści z wyższym wykształceniem, osoby pracujące na własny rachunek, a także uczniowie i studenci. Szczególna przewaga negatywnych ocen nad pozytywnymi widoczna jest wśród osób w ogóle niepraktykujących religijnie oraz identyfikujących się z lewicą, a wśród potencjalnych elektoratów – w grupie wyborców Koalicji Obywatelskiej i Lewicy oraz, w mniejszym stopniu, wśród sympatyków Konfederacji Wolność i Niepodległość.

TABELA 4

Potencjalne elektoraty*	Jak by Pan(i) ocenił(a) wyniki działalności rządu premiera Mateusza Morawieckiego od czasu ponownego objęcia przezeń władzy?		
	Dobrze	Źle	Trudno powiedzieć
	w procentach		
Prawo i Sprawiedliwość (wraz z Solidarną Polską i Porozumieniem)	90	4	6
Koalicja Obywatelska (Platforma Obywatelska, Nowoczesna, Inicjatywa Polska, Zieloni)	10	85	5
Lewica (Nowa Lewica – dawniej SLD, Wiosna, Lewica Razem)	21	70	9
Konfederacja Wolność i Niepodległość (KORWiN, Ruch Narodowy, Braun)	36	58	6

\* Określone na podstawie deklaracji poparcia danego ugrupowania w hipotetycznych wyborach do Sejmu

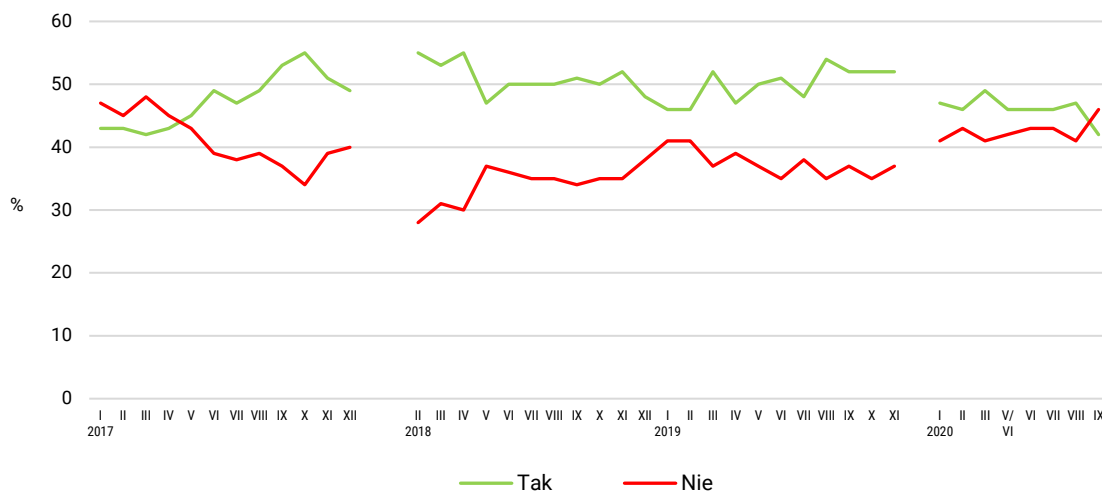
## OCENA POLITYKI GOSPODARCZEJ RZĄDU

We wrześniu pogorszyły się też oceny polityki gospodarczej gabinetu Mateusza Morawieckiego. Po raz pierwszy mniej osób uważa, że polityka rządu stwarza szanse poprawy sytuacji gospodarczej (42%), niż jest przeciwnego zdania (46%). O 5 punktów procentowych wzrósł udział Polaków negatywnie oceniających szanse stwarzane przez politykę obecnego rządu.

TABELA 5

Czy, Pana(i) zdaniem, polityka obecnego rządu stwarza <b>szanse poprawy sytuacji gospodarczej</b> ?	Wskazania respondentów według terminów badań												
	2019					2020							
	VII	VIII	IX	X	XI	I	II	III	V/VI	VI	VII	VIII	IX
	w procentach												
Tak	48	54	52	52	52	47	46	49	46	46	46	47	42
Nie	38	35	37	35	37	41	43	41	42	43	43	41	46
Trudno powiedzieć	14	11	11	13	11	12	11	10	12	11	11	12	12

RYS. 3. Czy, Pana(i) zdaniem, polityka obecnego rządu stwarza szanse poprawy sytuacji gospodarczej?



Do grudnia 2017 roku wskazania dotyczyły rządu Beaty Szydło; od lutego 2018 do listopada 2019 roku dotyczyły pierwszego rządu Mateusza Morawieckiego, od stycznia 2020 dotyczą drugiego rządu Mateusza Morawieckiego. Pominięto odpowiedzi „trudno powiedzieć”

Społeczno-demograficzne zróżnicowania opinii o polityce gospodarczej gabinetu Mateusza Morawieckiego korespondują z tymi, które odnoszą się do ogólnego nastawienia do rządu i całościowej oceny jego działalności. Szanse poprawy sytuacji gospodarczej częściej niż pozostali dostrzegają najstarsi badani (powyżej 65 roku życia), osoby mające wykształcenie podstawowe, gimnazjalne lub zasadnicze zawodowe, robotnicy niewykwalifikowani, emeryci, a także ankietowani uzyskujący dochody nieprzekraczające 2000 zł w przeliczeniu na osobę w gospodarstwie domowym. Poprawę sytuacji gospodarczej wiążą z polityką rządu zwłaszcza zwolennicy Prawa i Sprawiedliwości, osoby identyfikujące się z prawicą i respondenci zaangażowani w praktyki religijne. Przeciwnie opinie o szansach stwarzanych przez politykę obecnego rządu wyrażają częściej niż pozostali badani w wieku 18-34 lata, mieszkańcy ponad półmilionowych miast, respondenci mający wyższe wykształcenie i najwyższe dochody na członka gospodarstwa domowego. Spośród grup zawodowych są to przede wszystkim specjaliści, kadra kierownicza, badani pracownicy administracyjno-biurowi, pracujący na własny rachunek oraz uczniowie i studenci. Krytycznie o polityce gospodarczej rządu wypowiadają się też potencjalni wyborcy Koalicji Obywatelskiej, Lewicy i Konfederacji, osoby o poglądach lewicowych i centrowych oraz niepraktykujące religijnie.



TABELA 6

Potencjalne elektoraty*	Czy, Pana/Pani zdaniem, polityka obecnego rządu stwarza szansę poprawy sytuacji gospodarczej?		
	Tak	Nie	Trudno powiedzieć
	w procentach		
Prawo i Sprawiedliwość (wraz z Solidarną Polską i Porozumieniem)	84	6	10
Koalicja Obywatelska (Platforma Obywatelska, Nowoczesna, Inicjatywa Polska, Zieloni)	8	87	5
Lewica (Nowa Lewica – dawniej SLD, Wiosna, Lewica Razem)	16	80	4
Konfederacja Wolność i Niepodległość (KORWiN, Ruch Narodowy, Braun)	21	75	4

\* Określone na podstawie deklaracji poparcia danego ugrupowania w hipotetycznych wyborach do Sejmu

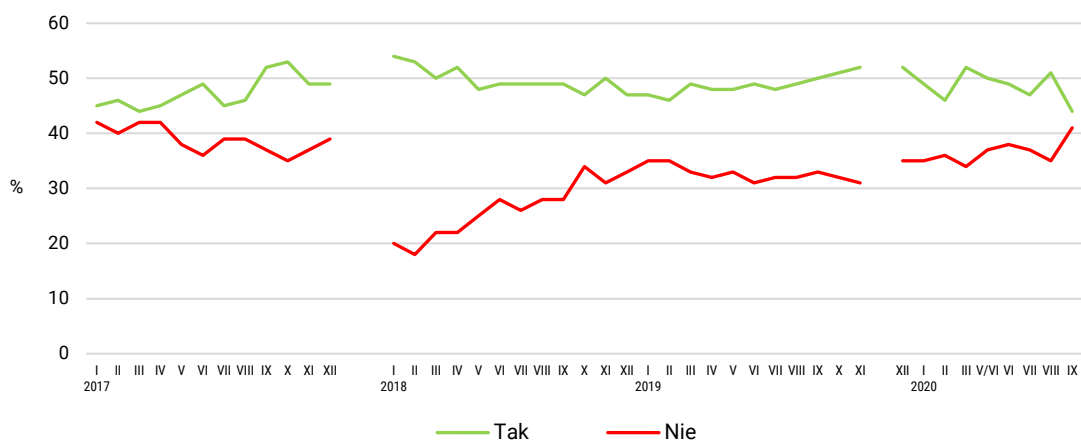
## AKCEPTACJA PREMIERA

Społeczny odbiór premiera także zmienił się na gorsze. Zadowolenie z tego, że na czele rządu stoi Mateusz Morawiecki, wyraża obecnie 44% Polaków, natomiast niewiele mniej (41%) odnosi się do tego z dezaprobatą. To najgorsze wyniki od ponad roku – różnica między udziałem zadowolonych i niezadowolonych nie była jeszcze tak niska.

TABELA 7

Czy jest Pan(i) zadowolony(a) z tego, że na czele rządu stoi <b>Mateusz Morawiecki</b> ?	Wskazania respondentów według terminów badań												
	2019					2020							
	VIII	IX	X	XI	XII	I	II	III	V/VI	VI	VII	VIII	IX
	w procentach												
Tak	49	50	51	52	52	49	46	52	50	49	47	51	44
Nie	32	33	32	31	35	35	36	34	37	38	37	35	41
Trudno powiedzieć	19	17	17	17	13	16	17	14	13	13	16	14	15

RYS. 4. Czy jest Pan(i) zadowolony(a) z tego, że na czele rządu stoi Mateusz Morawiecki?



Do grudnia 2017 roku wskazania dotyczyły rządu Beaty Szydło; od stycznia 2018 do listopada 2019 roku dotyczyły pierwszego rządu Mateusza Morawieckiego, od grudnia 2019 dotyczą drugiego rządu Mateusza Morawieckiego. Pominięto odpowiedzi „trudno powiedzieć”

Oceny premiera są zależne od ogólnego stosunku do rządu i postrzegania jego działalności, a więc podlegają zbliżonym zróżnicowaniom społeczno-demograficznym. Wysokim poziomem zadowolenia z szefa rządu wyróżniają się, poza wyborcami PiS, badani o prawicowych poglądach oraz uczestniczący w praktykach religijnych raz w tygodniu lub częściej. Dodatkowo zadowoleni z Mateusza Morawieckiego na stanowisku premiera są częściej niż pozostali osoby powyżej 65 roku życia, badani mający wykształcenie podstawowe, gimnazjalne lub zasadnicze zawodowe oraz uzyskujący niskie dochody *per capita*. Z kolei do niezadowolonych zaliczają się przede wszystkim zwolennicy KO, Lewicy i Konfederacji, badani identyfikujący się z lewicą, nieuczestniczący w praktykach religijnych, a także uczniowie i studenci, respondenci pracujący na własny rachunek, mieszkańcy największych miast, najlepiej wykształceni, uzyskujący wysokie dochody w przeliczeniu na osobę w gospodarstwie domowym.

TABELA 8

Potencjalne elektoraty*	Czy jest Pan(i) zadowolony(a) z tego, że na czele rządu stoi Mateusz Morawiecki?		
	Tak	Nie	Trudno powiedzieć
	w procentach		
Prawo i Sprawiedliwość (wraz z Solidarną Polską i Porozumieniem)	88	3	9
Koalicja Obywatelska (Platforma Obywatelska, Nowoczesna, Inicjatywa Polska, Zieloni)	8	87	5
Lewica (Nowa Lewica – dawniej SLD, Wiosna, Lewica Razem)	11	76	13
Konfederacja Wolność i Niepodległość (KORWiN, Ruch Narodowy, Braun)	23	60	17

\* Określone na podstawie deklaracji poparcia danego ugrupowania w hipotetycznych wyborach do Sejmu



Po zakończeniu wakacji stosunek do rządu uległ znaczącemu pogorszeniu – zwłaszcza ocena polityki gospodarczej gabinetu Mateusza Morawieckiego. Pierwszy raz w historii tego gabinetu odsetek osób pozytywnie oceniających szanse poprawy sytuacji gospodarczej stwarzane przez rząd jest niższy od udziału osób będących przeciwnego zdania. Gorsze od dotychczasowych są też oceny wyników działalności rządu – głównie za sprawą większego udziału osób wypowiadających się o nich negatywnie. Przybyło, w stosunku do ubiegłego miesiąca, badanych, którzy zaliczają się do przeciwników urzędującego gabinetu, a zmniejszył się udział respondentów zadowolonych, że na czele rządu stoi Mateusz Morawiecki.

Opracowała

Marta Bożewicz