

Stosunek do rządu w pierwszej dekadzie grudnia

Znak jakości przyznany CBOS przez
Organizację Firm Badania Opinii i Rynku 20 stycznia 2020 roku



Fundacja Centrum Badania Opinii Społecznej
ul. Świętojerska 5/7, 00-236 Warszawa
e-mail: sekretariat@cbos.pl; info@cbos.pl
<http://www.cbos.pl>
(48 22) 629 35 69

W pierwszej dekadzie grudnia¹ notowania rządu uległy nieznacznej poprawie w stosunku do początku listopada. Wzrosły pozytywne oceny działalności rządu oraz polityki gospodarczej gabinetu Mateusza Morawieckiego, a także poparcie dla obecnego rządu. Względnie stabilny pozostaje społeczny odbiór premiera.

POPARCIE DLA RZĄDU

Obecnie do zwolenników rządu zalicza się co trzecia dorosła osoba w Polsce (33%) i oznacza to wzrost o 3 punkty procentowe w stosunku do poprzedniego pomiaru. Do grona przeciwników gabinetu Mateusza Morawieckiego zalicza się 42% badanych, czyli o 3 punkty mniej niż przed miesiącem. Udział osób, które wyrażają w tej kwestii obojętność, sięga jednej piątej (20%).

TABELA 1

Stosunek do rządu	Wskazania respondentów według terminów badań												
	2019	2020											
	XII	I	II	III	V/VI	VI	VII	VIII	IX	X	X/2	XI	XII
	w procentach												
Zwolennicy	42	41	41	42	44	41	40	41	39	38	33	30	33
Przeciwnicy	29	29	28	27	32	33	34	31	35	34	43	45	42
Obojętni	25	26	27	28	20	22	23	24	22	25	20	22	20
Trudno powiedzieć	4	4	4	3	4	4	3	4	3	3	4	3	4

¹ Badanie „Aktualne problemy i wydarzenia” (367) przeprowadzono w ramach procedury mixed-mode na reprezentatywnej imiennej próbie pełnoletnich mieszkańców Polski, wylosowanej z rejestru PESEL.

Każdy respondent wybierał samodzielnie jedną z metod:

– wywiad bezpośredni z udziałem ankietera (metoda CAPI),

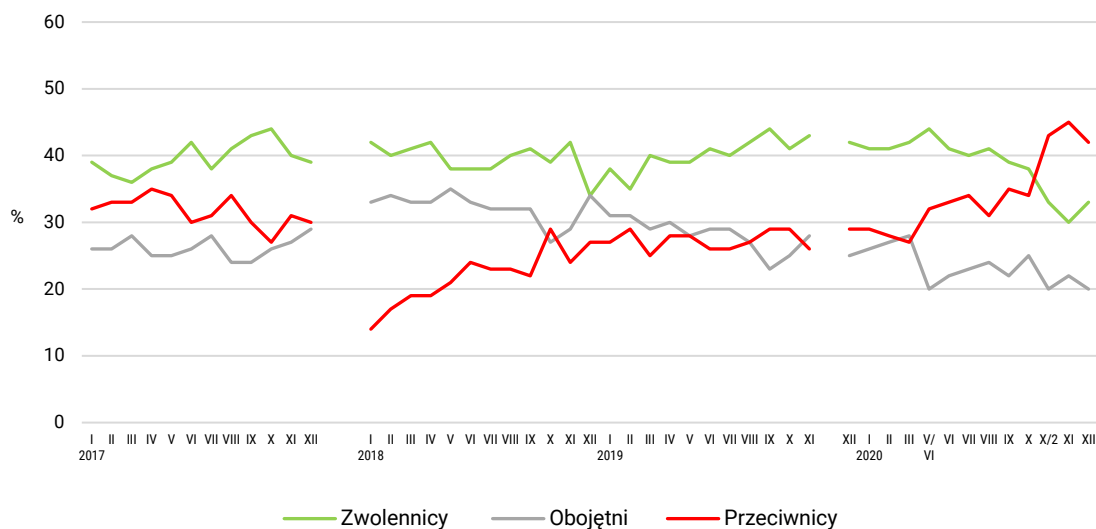
– wywiad telefoniczny po skontaktowaniu się z ankieterem CBOS (CATI) – dane kontaktowe respondent otrzymywał w liście zapowiednim od CBOS,

– samodzielne wypełnienie ankiety internetowej, do której dostęp był możliwy na podstawie loginu i hasła przekazanego respondentowi w liście zapowiednim od CBOS.

We wszystkich trzech przypadkach ankieta miała taki sam zestaw pytań oraz strukturę. Badanie zrealizowano w dniach od 30 listopada do 10 grudnia 2020 roku na próbie liczącej 1010 osób (w tym: 42,2% metodą CAPI, 44,0% – CATI i 13,9% – CAWI).

CBOS realizuje badania statutowe w ramach opisanej wyżej procedury od maja 2020 roku, w każdym przypadku podając proporcję wywiadów bezpośrednich, telefonicznych i internetowych.

RYS. 1. Stosunek do rządu



Do grudnia 2017 roku wskazania dotyczyły rządu Beaty Szydło; od stycznia 2018 do listopada 2019 roku dotyczyły pierwszego rządu Mateusza Morawieckiego, od grudnia 2019 dotyczą drugiego rządu Mateusza Morawieckiego. Pominięto odpowiedzi „trudno powiedzieć”

Poparcie dla urzędującego gabinetu deklarują przede wszystkim osoby w wieku 55–64 lata (45%) i starsze (53%), badani z wykształceniem podstawowym lub gimnazjalnym (55%), a biorąc pod uwagę szczegółowe kategorie społeczne – emeryci (53%) i renciści (46%). Relatywnie więcej zwolenników rządu jest wśród osób średnio sytuowanych – o miesięcznych dochodach *per capita* między 1000 zł a 1999 zł (46% – 48%). Najwięcej przeciwników obecnego gabinetu notujemy wśród najmłodszych badanych (58% osób w wieku 18–24 lata i 56% osób w wieku 25–34 lata), mieszkańców ponad półmilionowych miast (65%) i respondentów z wyższym wykształceniem (62%). Ponadto częściej za przeciwników niż zwolenników rządu uważają się zwłaszcza przedstawiciele kadry kierowniczej i specjaliści (64%), pracownicy administracyjno-biurowi (60%), ankietowani pracujący na własny rachunek (68%), a także osoby o miesięcznych dochodach na członka gospodarstwa domowego powyżej 3000 zł (70%).

Kluczowe znaczenie dla poparcia dla rządu ma orientacja polityczna i – szerzej – światopoglądowa. Prawie dwie trzecie osób identyfikujących się z prawicą (64%) uważa się za zwolenników obecnego gabinetu. Wśród badanych o poglądach lewicowych cztery piąte (81%) stanowią jego przeciwnicy. Odsetek zwolenników rządu spada też wraz ze spadkiem częstości udziału w praktykach religijnych. Prawie dziewięciu na dziesięciu wyborców Prawa i Sprawiedliwości (87%) popiera rząd Mateusza Morawieckiego, zaś w elektoratach Koalicji Obywatelskiej i Polski 2050 ponad cztery piąte uważa się za jego przeciwników. Wśród sympatyków Konfederacji Wolność i Niepodległość ponad dwie trzecie (68%) stanowią przeciwnicy obecnego rządu, a udział zwolenników sięga prawie jednej czwartej (24%).

TABELA 2

Na kandydata której partii / bloku partii głosował(a)by Pan(i) w wyborach do Sejmu?	Stosunek do rządu			
	Zwolennicy	Przeciwnicy	Obojętni	Trudno powiedzieć
	w procentach			
Prawo i Sprawiedliwość (wraz z Solidarną Polską i Porozumieniem)	87	1	12	0
Koalicja Obywatelska (Platforma Obywatelska, Nowoczesna, Inicjatywa Polska, Zieloni)	2	85	11	2
Konfederacja Wolność i Niepodległość (KORWiN, Ruch Narodowy, Braun)	24	68	8	0
Polska 2050 Szymona Hołowni	7	83	10	0

OCENA WYNIKÓW DZIAŁALNOŚCI RZĄDU

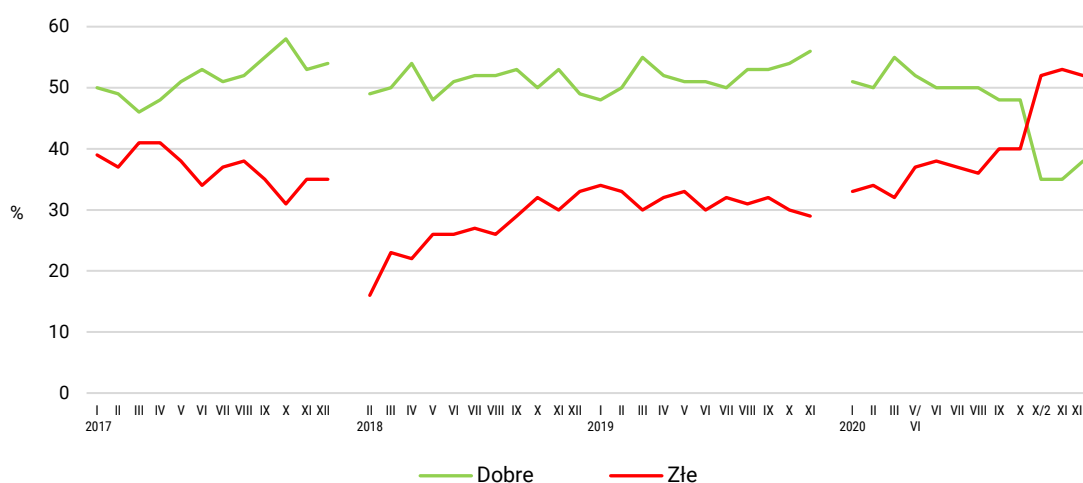
Również o 3 punkty procentowe wzrósł udział osób, które dobrze oceniają wyniki działalności rządu. Pozytywne oceny wyraża w tej kwestii prawie dwie piąte Polaków (38%), a niewiele więcej niż połowa (52%) wypowiada się o nich z dezaprobatą. Co dziesiąta osoba (10%) nie ma w tej kwestii zdania.

TABELA 3

Jak by Pan(i) ocenił(a) wyniki działalności rządu premiera Mateusza Morawieckiego od czasu objęcia przezeń władzy?	Wskazania respondentów według terminów badań												
	2019	2020											
	XI	I	II	III	V/VI	VI	VII	VIII	IX	X	X/2	XI	XII
	w procentach												
Dobrze	56	51	50	55	52	50	50	50	48	48	35	35	38
Źle	29	33	34	32	37	38	37	36	40	40	52	53	52
Trudno powiedzieć	15	16	16	13	11	12	13	14	13	12	12	11	10

CBOS

RYS. 2. Oceny wyników działalności rządu



Do grudnia 2017 roku wskazania dotyczyły rządu Beaty Szydło; od lutego 2018 do listopada 2019 roku dotyczyły pierwszego rządu Mateusza Morawieckiego, od stycznia 2020 dotyczą drugiego rządu Mateusza Morawieckiego. Pominięto odpowiedzi „trudno powiedzieć”

Spośród podstawowych cech społeczno-demograficznych istotne znaczenie dla oceny wyników działalności rządu mają: wiek, wykształcenie respondentów, wysokość dochodu na członka gospodarstwa domowego oraz religijność badanych. Im starsza grupa wiekowa ankietowanych, tym wyższy odsetek osób pozytywnie ocenia wyniki działalności rządu. W grupie osób mający między 55 a 64 lata więcej niż połowa (51%) dobrze wypowiada się o dokonaniach gabinetu Mateusza Morawieckiego, podczas gdy wśród Polaków powyżej 65. roku życia ten odsetek wynosi 57%. Odwrotna zależność występuje wśród osób o różnym poziomie wykształcenia. Najwięcej pozytywnych ocen działalności rządu notujemy wśród osób z wykształceniem podstawowym lub gimnazjalnym (61%) oraz zasadniczym zawodowym (49%), zaś najmniej – w grupie badanych z wykształceniem wyższym. Wśród nich tylko 22% osób dobrze mówi o działaniach gabinetu Mateusza Morawieckiego. Relatywnie najlepiej dokonania rządu oceniają respondenci o dochodach *per capita* mieszczących się w przedziale 1000 – 1499 zł (54%). Znaczący wpływ na ocenę wyników działalności obecnego gabinetu ma częstość udziału w praktykach religijnych. W grupie badanych, którzy uczestniczą w nich raz w tygodniu lub częściej, odsetki doceniających działalność obecnego rządu są najwyższe (odpowiednio 58% i 55%). Natomiast wśród osób w ogóle niepraktykujących religijnie ten odsetek wynosi tylko 17%. Najwięcej negatywnych ocen działalności obecnego rządu rejestrujemy wśród kadry kierowniczej i specjalistów z wyższym wykształceniem (72%), pracowników administracyjno-biurowych (72%) i usług (70%) oraz wśród ankietowanych pracujących na własny rachunek (71%). Relatywnie częściej niż pozostali źle oceniają działalność rządu Mateusza Morawieckiego osoby o dochodach *per capita* przekraczających 3000 zł (75%).

Ocenę działań urzędującego gabinetu najsilniej determinuje orientacja polityczna. Pozytywnie postrzega je ponad dwie trzecie badanych deklarujących prawicowe poglądy polityczne (67%). Wśród ankietowanych utożsamiających się z lewicą ponad cztery piąte (88%) ocenia je źle. Rząd jest doceniany za swoje działania przez niemal wszystkich zdeklarowanych wyborców Prawa i Sprawiedliwości (95%). Na przeciwnym biegunie sytuują się sympatycy Koalicji Obywatelskiej, Polski 2050 oraz Konfederacji, z których większość źle ocenia dokonania rządu (81% i więcej).

TABELA 4

Na kandydata której partii / bloku partii głosował(a)by Pan(i) w wyborach do Sejmu?	Jak by Pan(i) ocenił(a) wyniki działalności rządu premiera Mateusza Morawieckiego od czasu ponownego objęcia przezeń władzy?		
	Dobrze	Źle	Trudno powiedzieć
	w procentach		
Prawo i Sprawiedliwość (wraz z Solidarną Polską i Porozumieniem)	95	3	2
Koalicja Obywatelska (Platforma Obywatelska, Nowoczesna, Inicjatywa Polska, Zieloni)	5	90	6
Konfederacja Wolność i Niepodległość (KORWiN, Ruch Narodowy, Braun)	16	81	3
Polska 2050 Szymona Hołowni	8	89	3

OCENA POLITYKI GOSPODARCZEJ RZĄDU

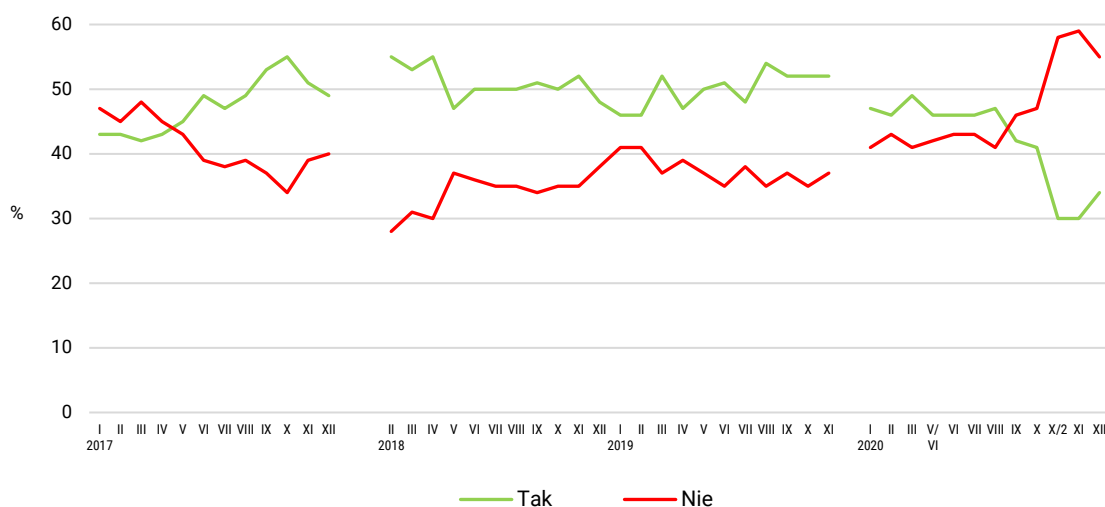
W grudniu pozytywne oceny polityki gospodarczej gabinetu Mateusza Morawieckiego są o 4 punkty procentowe wyższe niż w listopadzie. Więcej niż co trzecia osoba uważa, że polityka rządu stwarza szanse poprawy sytuacji gospodarczej (34%), a przeciwnego zdania jest ponad połowa Polaków (55%). To o 4 punkty procentowe mniej niż w poprzednim pomiarze.

TABELA 5

Czy, Pana(i) zdaniem, polityka obecnego rządu stwarza szanse poprawy sytuacji gospodarczej ?	Wskazania respondentów według terminów badań												
	2019	2020											
	XI	I	II	III	V/VI	VI	VII	VIII	IX	X	X/2	XI	XII
	w procentach												
Tak	52	47	46	49	46	46	46	47	42	41	30	30	34
Nie	37	41	43	41	42	43	43	41	46	47	58	59	55
Trudno powiedzieć	11	12	11	10	12	11	11	12	12	12	12	11	11

CBOS

RYS. 3. Czy, Pana(i) zdaniem, polityka obecnego rządu stwarza szanse poprawy sytuacji gospodarczej?



Do grudnia 2017 roku wskazania dotyczyły rządu Beaty Szydło; od lutego 2018 do listopada 2019 roku dotyczyły pierwszego rządu Mateusza Morawieckiego, od stycznia 2020 dotyczą drugiego rządu Mateusza Morawieckiego. Pominięto odpowiedzi „trudno powiedzieć”

Przekonanie, że polityka obecnego rządu stwarza szanse poprawy sytuacji gospodarczej, jest tym częstsze, im starszy wiek badanych – wśród osób w wieku 25–34 lata podziela je co piąty (20%), a w grupie osób powyżej 65. roku życia prawie połowa (48%). Podobnie jak we wcześniej prezentowanych analizach, znaczenie ma również wykształcenie. Mniej niż co piąty respondent z wykształceniem wyższym dostrzega stwarzane przez rząd szanse na poprawę sytuacji gospodarczej (19%), podczas gdy w grupie osób z wykształceniem podstawowym lub gimnazjalnym ten odsetek sięga połowy (52%). Szczególnie dobrze oceniają tę sytuację renciści (54%) i emeryci (49%). Istotnie

częściej niż pozostali negatywnie wypowiadają się o szansach na poprawę sytuacji gospodarczej przedstawiciele kadry kierowniczej i specjaliści z wyższym wykształceniem (75%), pracownicy administracyjno-biurowi (77%), pracownicy usług (76%) oraz osoby pracujące na własny rachunek (79%). Relatywnie najwyższy odsetek negatywnych ocen szans na poprawę sytuacji gospodarczej obserwujemy wśród badanych o najwyższych dochodach *per capita* (75% wśród osób dysponujących co najmniej 3000 zł na członka gospodarstwa domowego). Postrzeganie szans na poprawę sytuacji gospodarczej w wyniku działań obecnego rządu zależy także od orientacji politycznej i światopoglądowej. Wśród osób identyfikujących się z prawicą dominują dobre oceny (63%), zaś w grupie badanych określających własne poglądy polityczne jako lewicowe niemal powszechne są oceny złe (92%). Ponadto istotne różnice występują też w zależności od częstości udziału w praktykach religijnych. Im rzadziej badani uczestniczą w mszach św. i nabożeństwach, tym rzadziej dostrzegają możliwość poprawienia obecnej sytuacji gospodarczej przez obecny rząd.

W elektoracie partii rządzącej przekonanie o tym, że działania gabinetu Mateusza Morawieckiego sprzyjają rozwojowi sytuacji gospodarczej, podziela więcej niż cztery piąte (88%) badanych. W elektoratach pozostałych partii dominuje dezaprobata – wyraża ją po 91% sympatyków Koalicji Obywatelskiej i Polski 2050 oraz 87% wyborców Konfederacji Wolność i Niepodległość.

TABELA 6

Na kandydata której partii / bloku partii głosował(a)by Pan(i) w wyborach do Sejmu?	Czy, Pana/Pani zdaniem, polityka obecnego rządu stwarza szansę poprawy sytuacji gospodarczej?		
	Tak	Nie	Trudno powiedzieć
	w procentach		
Prawo i Sprawiedliwość (wraz z Solidarną Polską i Porozumieniem)	88	4	8
Koalicja Obywatelska (Platforma Obywatelska, Nowoczesna, Inicjatywa Polska, Zieloni)	3	91	6
Konfederacja Wolność i Niepodległość (KORWiN, Ruch Narodowy, Braun)	13	87	0
Polska 2050 Szymona Hołowni	7	91	2

AKCEPTACJA PREMIERA

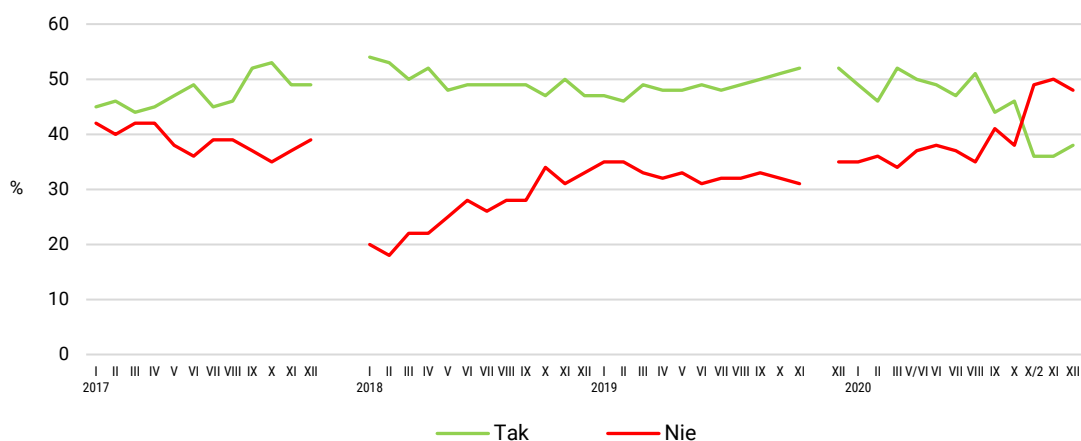
Spółeczny odbiór premiera zmienił się w najmniejszym stopniu w stosunku do listopadowego badania. Udział osób zadowolonych z tego, że na czele rządu stoi Mateusz Morawiecki, sięga obecnie 38% (wzrost o 2 punkty procentowe), natomiast niespełna co drugi badany odnosi się do tego z dezaprobata (48% – spadek o 2 punkty).

TABELA 7

Czy jest Pan(i) zadowolony(a) z tego, że na czele rządu stoi Mateusz Morawiecki ?	Wskazania respondentów według terminów badań												
	2019	2020											
	XII	I	II	III	V/VI	VI	VII	VIII	IX	X	X/2	XI	XII
	w procentach												
Tak	52	49	46	52	50	49	47	51	44	46	36	36	38
Nie	35	35	36	34	37	38	37	35	41	38	49	50	48
Trudno powiedzieć	13	16	17	14	13	13	16	14	15	16	16	14	14

CBOS

RYS. 4. Czy jest Pan(i) zadowolony(a) z tego, że na czele rządu stoi Mateusz Morawiecki?



Do grudnia 2017 roku wskazania dotyczyły rządu Beaty Szydło; od stycznia 2018 do listopada 2019 roku dotyczyły pierwszego rządu Mateusza Morawieckiego, od grudnia 2019 dotyczą drugiego rządu Mateusza Morawieckiego. Pominięto odpowiedzi „trudno powiedzieć”

Oceny premiera są zależne od ogólnego stosunku do rządu i postrzegania jego działalności, a więc podlegają zbliżonym różnicowaniom społeczno-demograficznym. Wysokim poziomem zadowolenia z szefa urzędującego gabinetu wyróżniają się, poza wyborcami PiS, badani o prawicowych poglądach oraz uczestniczący w praktykach religijnych raz w tygodniu lub częściej. Ponadto zadowoleni z Mateusza Morawieckiego na stanowisku premiera są częściej niż pozostali respondenci powyżej 65. roku życia, badani mający wykształcenie podstawowe lub gimnazjalne oraz uzyskujący dochody *per capita* mieszczące się w przedziale 1000-1499 zł. Z kolei do niezadowolonych zaliczają się przede wszystkim zwolennicy KO, Polski 2050 i Konfederacji, respondenci identyfikujący się z lewicą, nieuczestniczący w praktykach religijnych, a także pracownicy usług, kadra kierownicza i specjaliści z wyższym wykształceniem, ankietowani pracujący na własny rachunek oraz uzyskujący najwyższe dochody w przeliczeniu na osobę w gospodarstwie domowym.

TABELA 8

Na kandydata której partii / bloku partii głosował(a)by Pan(i) w wyborach do Sejmu?	Czy jest Pan(i) zadowolony(a) z tego, że na czele rządu stoi Mateusz Morawiecki?		
	Tak	Nie	Trudno powiedzieć
	w procentach		
Prawo i Sprawiedliwość (wraz z Solidarną Polską i Porozumieniem)	95	2	3
Koalicja Obywatelska (Platforma Obywatelska, Nowoczesna, Inicjatywa Polska, Zieloni)	4	88	8
Konfederacja Wolność i Niepodległość (KORWiN, Ruch Narodowy, Braun)	24	68	8
Polska 2050 Szymona Hołowni	8	85	7

Stosunek do rządu uległ nieznacznej poprawie – po istotnym spadku w październiku i braku pozytywnych zmian w listopadzie. W pierwszej dekadzie grudnia nieco wzrósł odsetek badanych deklarujących poparcie dla gabinetu Mateusza Morawieckiego oraz udział osób, które dobrze oceniają wyniki działalności rządu, przybyło też pozytywnych ocen polityki gospodarczej gabinetu (przy jednoczesnym spadku ocen negatywnych). Natomiast nie zmienił się istotnie w stosunku do poprzedniego miesiąca udział osób zadowolonych i niezadowolonych z faktu, że na czele rządu stoi Mateusz Morawiecki. Można przypuszczać, że przyczyniło się do tego pewne wyciszenie strajków spowodowanych wyrokiem Trybunału Konstytucyjnego oraz stabilizacja (lub nawet spadki) dziennych przyrostów zachorowań na COVID-19, przekładające się na brak nowych obostrzeń w życiu społecznym w czasie przeprowadzania sondażu.

Opracowała

Marta Bożewicz