

Stosunek do rządu w styczniu

Znak jakości przyznany CBOS przez
Organizację Firm Badania Opinii i Rynku na rok 2020/21



Fundacja Centrum Badania Opinii Społecznej
ul. Świętojerska 5/7, 00-236 Warszawa
e-mail: sekretariat@cbos.pl; info@cbos.pl
<http://www.cbos.pl>
(48 22) 629 35 69

W pierwszej połowie stycznia¹ notowania rządu pozostają względnie stabilne w stosunku do pomiaru z początku grudnia. Nie zmienił się odsetek zwolenników gabinetu Mateusza Morawieckiego, o 1 punkt procentowy ubyło osób dobrze oceniających wyniki działalności rządu i o tyle samo przybyło badanych pozytywnie postrzegających szanse stwarzane przez urzędujący gabinet na poprawę sytuacji gospodarczej. Społeczny odbiór premiera także zmienił się w granicach 1 punktu procentowego.

POPARCIE DLA RZĄDU

Obecnie do zwolenników rządu zalicza się co trzecia osoba w Polsce (33%), tyle samo co w końcówce poprzedniego roku. Za przeciwników gabinetu Mateusza Morawieckiego uważa się dwie piąte badanych (40%), czyli o 2 punkty procentowe mniej niż przed miesiącem. Udział osób, które wyrażają w tej kwestii obojętność, przekracza jedną piątą (22%).

TABELA 1

Stosunek do rządu	Wskazania respondentów według terminów badań												2021
	2020												
	I	II	III	V/VI	VI	VII	VIII	IX	X	X/2	XI	XII	I
	w procentach												
Zwolennicy	41	41	42	44	41	40	41	39	38	33	30	33	33
Przeciwnicy	29	28	27	32	33	34	31	35	34	43	45	42	40
Obojętni	26	27	28	20	22	23	24	22	25	20	22	20	22
Trudno powiedzieć	4	4	3	4	4	3	4	3	3	4	3	4	5

¹ Badanie „Aktualne problemy i wydarzenia” (368) przeprowadzono w ramach procedury mixed-mode na reprezentatywnej imiennej próbie pełnoletnich mieszkańców Polski, wylosowanej z rejestru PESEL.

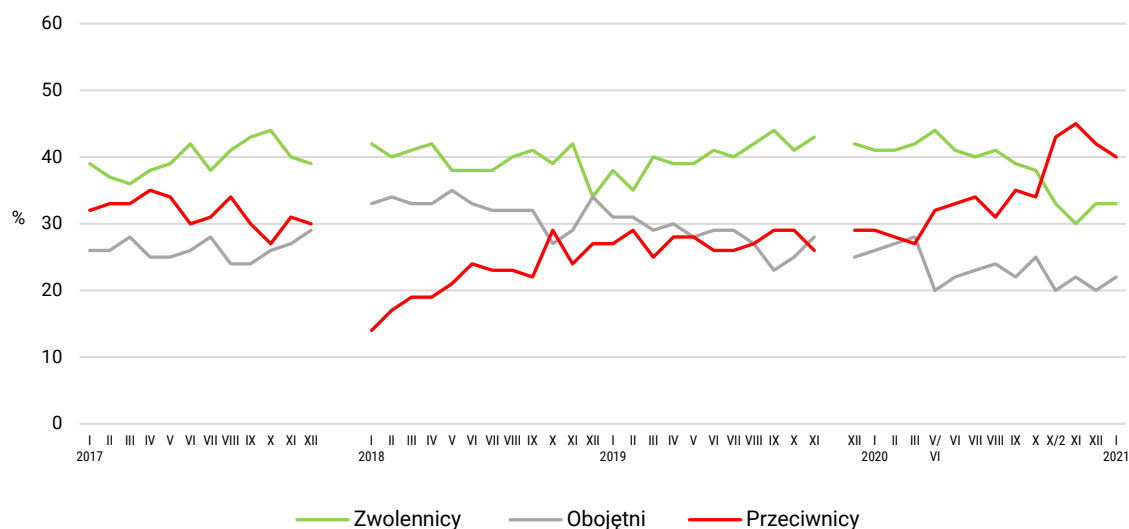
Każdy respondent wybierał samodzielnie jedną z metod:

- wywiad bezpośredni z udziałem ankietera (metoda CAPI),
- wywiad telefoniczny po skontaktowaniu się z ankieterem CBOS (CATI) – dane kontaktowe respondent otrzymywał w liście zapowiadnim od CBOS,
- samodzielne wypełnienie ankiety internetowej, do której dostęp był możliwy na podstawie loginu i hasła przekazanego respondentowi w liście zapowiadnim od CBOS.

We wszystkich trzech przypadkach ankieta miała taki sam zestaw pytań oraz strukturę. Badanie zrealizowano w dniach od 4 do 14 stycznia 2021 roku na próbie liczącej 1150 osób (w tym: 44,1% metodą CAPI, 42,8% – CATI i 13,1% – CAWI).

CBOS realizuje badania statutowe w ramach opisanej wyżej procedury od maja 2020 roku, w każdym przypadku podając proporcje wywiadów bezpośrednich, telefonicznych i internetowych.

RYS. 1. Stosunek do rządu



Do grudnia 2017 roku wskazania dotyczyły rządu Beaty Szydło; od stycznia 2018 do listopada 2019 roku dotyczyły pierwszego rządu Mateusza Morawieckiego, od grudnia 2019 dotyczą drugiego rządu Mateusza Morawieckiego. Pominięto odpowiedzi „trudno powiedzieć”

Do zwolenników obecnego gabinetu częściej niż pozostali zaliczają się starsi badani (powyżej 55. roku życia), z wykształceniem podstawowym, gimnazjalnym i zasadniczym zawodowym, a także o dochodach na członka gospodarstwa domowego mieszczących się w przedziale od 1000 zł do 1499 zł. Spośród grup zawodowych sympatykami rządu Mateusza Morawieckiego są przede wszystkim rolnicy oraz bierni zawodowo – emeryci i renciści. Na stosunek do obecnego gabinetu największy wpływ ma orientacja polityczna i światopoglądowa badanych. Zwolennicy gabinetu Mateusza Morawieckiego zdecydowanie przeważają w elektoracie Prawa i Sprawiedliwości (wraz z Solidarną Polską i Porozumieniem), wśród osób o poglądach prawicowych oraz najbardziej zaangażowanych w praktyki religijne.

Za przeciwników rządu częściej niż pozostali uważają się osoby w wieku 35-44 lata, mieszkające w największych miastach (ponadpółmilionowych) oraz badani z wykształceniem wyższym. Wśród grup zawodowych są to przede wszystkim specjaliści i kadra kierownicza, a także uczniowie i studenci. Udział przeciwników obecnego gabinetu jest tym większy, im wyższe dochody badanych *per capita*. Przeciwnicy rządu znacznie przeważają nad zwolennikami szczególnie wśród osób w ogóle niebiorących udziału w praktykach religijnych oraz identyfikujących się z lewicą, a wśród elektoratów poszczególnych partii – wśród wyborców Koalicji Obywatelskiej, Lewicy, Konfederacji Wolność i Niepodległość oraz Polski 2050 Szymona Hołowni (zob. tabelę 2 i tabelę aneksową 1).

TABELA 2

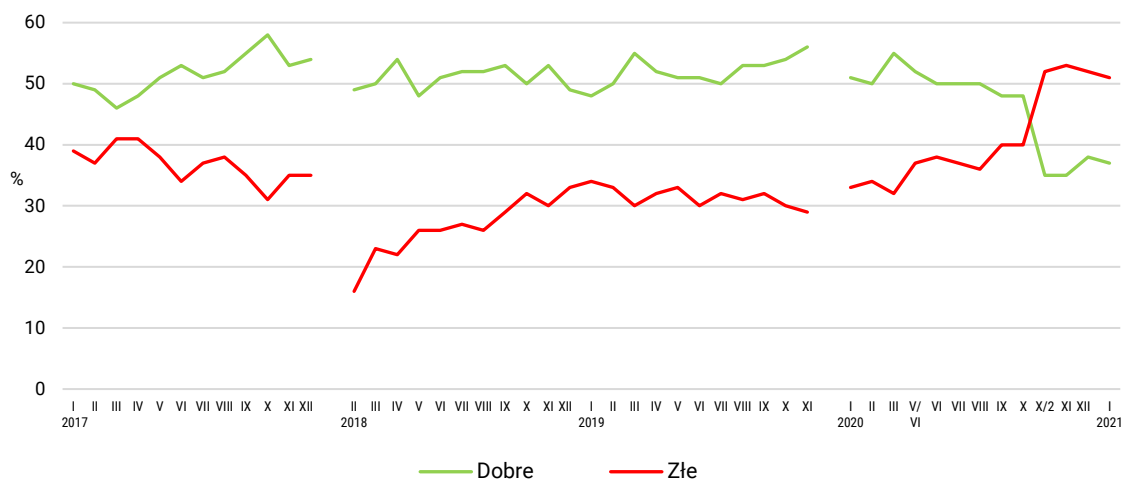
Na kandydata której partii / bloku partii głosował(a)by Pan(i) w wyborach do Sejmu?	Stosunek do rządu			
	Zwolennicy	Przeciwnicy	Obojętni	Trudno powiedzieć
	w procentach			
Prawo i Sprawiedliwość (wraz z Solidarną Polską i Porozumieniem)	91	0	7	2
Koalicja Obywatelska (Platforma Obywatelska, Nowoczesna, Inicjatywa Polska, Zieloni)	4	81	14	1
Lewica (Nowa Lewica – dawniej SLD, Wiosna, Lewica Razem)	5	81	9	5
Konfederacja Wolność i Niepodległość (KORWiN, Ruch Narodowy, Braun)	9	75	16	0
Polska 2050 Szymona Hołowni	8	77	14	1

OCENA WYNIKÓW DZIAŁALNOŚCI RZĄDU

Udział osób, które dobrze oceniają wyniki działalności rządu, na przełomie 2020 i 2021 roku również pozostaje stabilny. Pozytywne oceny wyraża w tej kwestii mniej niż dwie piąte Polaków (37%), a nieco ponad połowa (51%) wypowiada się o nich z dezaprobatą. Co ósma osoba (12%) nie ma w tej kwestii zdania.

CBOS

RYS. 2. Oceny wyników działalności rządu



Do grudnia 2017 roku wskazania dotyczyły rządu Beaty Szydło; od lutego 2018 do listopada 2019 roku dotyczyły pierwszego rządu Mateusza Morawieckiego, od stycznia 2020 dotyczą drugiego rządu Mateusza Morawieckiego. Pominięto odpowiedzi „trudno powiedzieć”

TABELA 3

Jak by Pan(i) ocenił(a) wyniki działalności rządu premiera Mateusza Morawieckiego od czasu objęcia przezeń władzy?	Wskazania respondentów według terminów badań												
	2020												2021
	I	II	III	V/VI	VI	VII	VIII	IX	X	X/2	XI	XII	I
	w procentach												
Dobrze	51	50	55	52	50	50	50	48	48	35	35	38	37
Źle	33	34	32	37	38	37	36	40	40	52	53	52	51
Trudno powiedzieć	16	16	13	11	12	13	14	13	12	12	11	10	12

Ponadprzeciętnie dobrze wyniki działalności obecnego rządu oceniają osoby, które ukończyły 55 lat, mające wykształcenie co najwyżej zasadnicze zawodowe, z gospodarstw o przeciętnych dochodach *per capita* oraz mieszkańcy wsi. Spośród grup zawodowych działania rządu Mateusza Morawieckiego doceniają przede wszystkim rolnicy oraz bierni zawodowo – emeryci i renciści. Odsetek pozytywnych ocen jest tym wyższy, im częstszy udział badanych w praktykach religijnych. Dobrze oceniający rezultaty działań obecnego rządu przeważają także wśród potencjalnych wyborców rządzącego ugrupowania oraz respondentów identyfikujących się z prawicą.

Negatywnie działania obecnego rządu oceniają częściej niż pozostali mieszkańcy największych miast, absolwenci wyższych uczelni, kadra kierownicza i specjaliści z wyższym wykształceniem, pracownicy usług oraz średni personel, technicy. Znaczna przewaga negatywnych ocen nad pozytywnymi jest wśród osób w ogóle niepraktykujących religijnie oraz identyfikujących się z lewicą, a wśród potencjalnych elektoratów – w grupie wyborców Lewicy, Koalicji Obywatelskiej, Polski 2050 Szymona Hołowni oraz Konfederacji Wolność i Niepodległość (zob. tabelę 4 i tabelę aneksową 2).

TABELA 4

Na kandydata której partii / bloku partii głosował(a)by Pan(i) w wyborach do Sejmu?	Jak by Pan(i) ocenił(a) wyniki działalności rządu premiera Mateusza Morawieckiego od czasu ponownego objęcia przezeń władzy?		
	Dobrze	Źle	Trudno powiedzieć
	w procentach		
Prawo i Sprawiedliwość (wraz z Solidarną Polską i Porozumieniem)	96	1	3
Koalicja Obywatelska (Platforma Obywatelska, Nowoczesna, Inicjatywa Polska, Zieloni)	6	89	5
Lewica (Nowa Lewica – dawniej SLD, Wiosna, Lewica Razem)	7	93	0
Konfederacja Wolność i Niepodległość (KORWiN, Ruch Narodowy, Braun)	18	73	9
Polska 2050 Szymona Hołowni	9	85	6

OCENA POLITYKI GOSPODARCZEJ RZĄDU

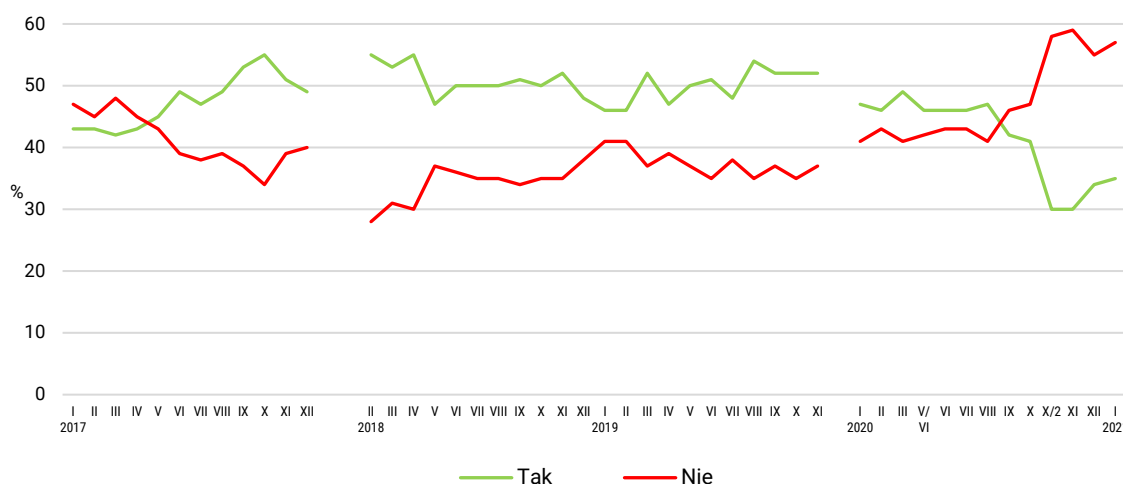
Na początku nowego roku oceny polityki gospodarczej gabinetu Mateusza Morawieckiego są podobne do grudniowych. Więcej niż co trzecia osoba uważa, że polityka rządu stwarza szanse poprawy sytuacji gospodarczej (35%), a przeciwnego zdania jest ponad połowa Polaków (57%, to wynik o 2 punkty procentowe wyższy od poprzedniego pomiaru).

TABELA 5

Czy, Pana(i) zdaniem, polityka obecnego rządu stwarza szanse poprawy sytuacji gospodarczej?	Wskazania respondentów według terminów badań												
	2020												2021
	I	II	III	V/VI	VI	VII	VIII	IX	X	X/2	XI	XII	I
	w procentach												
Tak	47	46	49	46	46	46	47	42	41	30	30	34	35
Nie	41	43	41	42	43	43	41	46	47	58	59	55	57
Trudno powiedzieć	12	11	10	12	11	11	12	12	12	12	11	11	8

CBOS

RYS. 3. Czy, Pana(i) zdaniem, polityka obecnego rządu stwarza szanse poprawy sytuacji gospodarczej?



Do grudnia 2017 roku wskazania dotyczyły rządu Beaty Szydło; od lutego 2018 do listopada 2019 roku dotyczyły pierwszego rządu Mateusza Morawieckiego, od stycznia 2020 dotyczą drugiego rządu Mateusza Morawieckiego. Pominięto odpowiedzi „trudno powiedzieć”

Spółeczno-demograficzne zróżnicowania opinii o polityce gospodarczej gabinetu Mateusza Morawieckiego korespondują z tymi, które odnoszą się do ogólnego nastawienia do rządu i całościowej oceny jego działalności. Szanse poprawy sytuacji gospodarczej dostrzegają częściej niż pozostali badani powyżej 55. roku życia, mieszkańcy wsi, respondenci mający wykształcenie podstawowe, gimnazjalne lub zasadnicze zawodowe, rolnicy, emeryci, renciści, a także ankietowani uzyskujący dochody w przeliczeniu na osobę w gospodarstwie domowym nieprzekraczające 2000 zł. Poprawę sytuacji gospodarczej wiążą z polityką obecnego rządu zwłaszcza zwolennicy Prawa i Sprawiedliwości (wraz z Solidarną Polską i Porozumieniem), osoby identyfikujące się z prawicą i respondenci zaangażowani w praktyki religijne.

Przeciwnie opinie o szansach stwarzanych przez politykę obecnego rządu wyrażają częściej niż pozostali badani w wieku 18–24 lata, mieszkający w ponadpółmilionowych miastach, mający wyższe wykształcenie i relatywnie najwyższe dochody w przeliczeniu na członka gospodarstwa domowego. Spośród grup zawodowych są to szczególnie specjaliści, kadra kierownicza, personel średniego szczebla, technicy, pracownicy usług oraz uczniowie i studenci. Krytycznie o polityce gospodarczej rządu wypowiadają się też potencjalni wyborcy Lewicy, Koalicji Obywatelskiej, Polski 2050 Szymona

Hołowni oraz Konfederacji Wolność i Niepodległość, a także osoby o poglądach lewicowych i centrowych oraz niepraktykujące religijnie lub uczestniczące w mszach i nabożeństwach kilka razy w roku (zob. tabelę 6 i tabelę aneksową 3).

TABELA 6

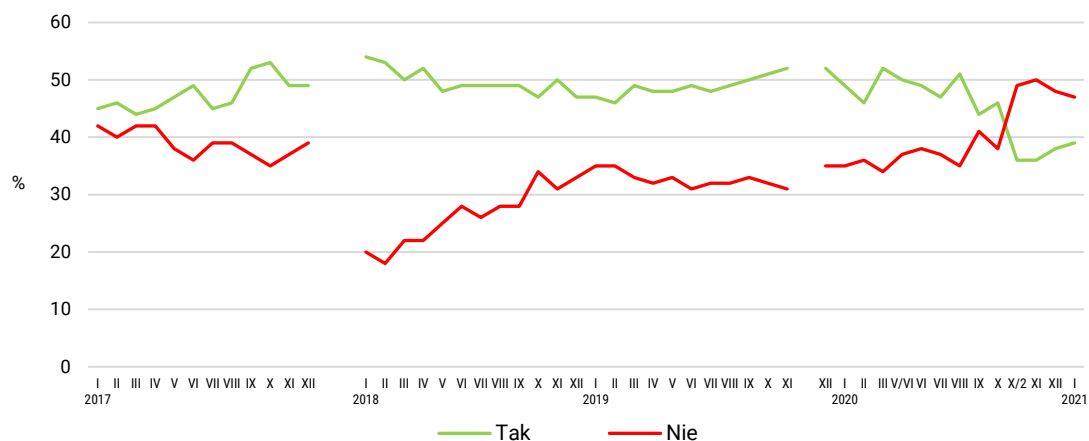
Na kandydata której partii / bloku partii głosował(a)by Pan(i) w wyborach do Sejmu?	Czy, Pana/Pani zdaniem, polityka obecnego rządu stwarza szanse poprawy sytuacji gospodarczej?		
	Tak	Nie	Trudno powiedzieć
	w procentach		
Prawo i Sprawiedliwość (wraz z Solidarną Polską i Porozumieniem)	91	6	3
Koalicja Obywatelska (Platforma Obywatelska, Nowoczesna, Inicjatywa Polska, Zieloni)	8	90	2
Lewica (Nowa Lewica – dawniej SLD, Wiosna, Lewica Razem)	7	91	2
Konfederacja Wolność i Niepodległość (KORWiN, Ruch Narodowy, Braun)	13	87	0
Polska 2050 Szymona Hołowni	7	90	3

AKCEPTACJA PREMIERA

Społeczny odbiór premiera również nie zmienił się w istotny sposób w stosunku do pomiaru z grudnia. Udział osób zadowolonych z tego, że na czele rządu stoi Mateusz Morawiecki, sięga obecnie 39%, natomiast niemal co drugi badany (47%) odnosi się do tego z dezaprobatą.

CBOS

RYS. 4. Czy jest Pan(i) zadowolony(a) z tego, że na czele rządu stoi Mateusz Morawiecki?



Do grudnia 2017 roku wskazania dotyczyły rządu Beaty Szydło; od stycznia 2018 do listopada 2019 roku dotyczyły pierwszego rządu Mateusza Morawieckiego, od grudnia 2019 dotyczą drugiego rządu Mateusza Morawieckiego. Pominięto odpowiedzi „trudno powiedzieć”

TABELA 7

Czy jest Pan(i) zadowolony(a) z tego, że na czele rządu stoi Mateusz Morawiecki ?	Wskazania respondentów według terminów badań												
	2020												2021
	I	II	III	V/VI	VI	VII	VIII	IX	X	X/2	XI	XII	I
	w procentach												
Tak	49	46	52	50	49	47	51	44	46	36	36	38	39
Nie	35	36	34	37	38	37	35	41	38	49	50	48	47
Trudno powiedzieć	16	17	14	13	13	16	14	15	16	16	14	14	13

Oceny premiera są zależne od ogólnego stosunku do rządu i postrzegania jego działalności, a więc podlegają zbliżonym zróżnicowaniom społeczno-demograficznym. Wysokim poziomem zadowolenia z szefa rządu wyróżniają się – poza wyborcami Prawa i Sprawiedliwości (wraz z Solidarną Polską i Porozumieniem) – badani o prawicowych poglądach oraz uczestniczący w praktykach religijnych raz w tygodniu lub częściej. Dodatkowo zadowoleni z Mateusza Morawieckiego na stanowisku premiera są częściej niż pozostali respondenci powyżej 55. roku życia, mający wykształcenie podstawowe, gimnazjalne lub zasadnicze zawodowe oraz uzyskujący dochody *per capita* mieszczące się w przedziale od 1000 do 14,99 zł.

Z kolei do niezadowolonych z tego, że na czele rządu stoi Mateusz Morawiecki, zaliczają się przede wszystkim zwolennicy Lewicy, Koalicji Obywatelskiej, Polski 2050 Szymona Hołowni oraz Konfederacji Wolność i Niepodległość, badani identyfikujący się z lewicą, nieuczestniczący w praktykach religijnych, a także młodszy respondenci, mieszkańcy największych miast, najlepiej wykształceni, uzyskujący relatywnie najwyższe dochody w przeliczeniu na osobę w gospodarstwie domowym (zob. tabelę 8 i tabelę aneksową 4).

TABELA 8

Na kandydata której partii / bloku partii głosował(a)by Pan(i) w wyborach do Sejmu?	Czy jest Pan(i) zadowolony(a) z tego, że na czele rządu stoi Mateusz Morawiecki?		
	Tak	Nie	Trudno powiedzieć
	w procentach		
Prawo i Sprawiedliwość (wraz z Solidarną Polską i Porozumieniem)	94	2	4
Koalicja Obywatelska (Platforma Obywatelska, Nowoczesna, Inicjatywa Polska, Zieloni)	11	83	6
Lewica (Nowa Lewica – dawniej SLD, Wiosna, Lewica Razem)	2	91	7
Konfederacja Wolność i Niepodległość (KORWiN, Ruch Narodowy, Braun)	21	70	9
Polska 2050 Szymona Hołowni	14	80	6

Na początku 2021 roku stosunek do obecnego rządu pozostaje stabilny. Można przypuszczać, że względnie stabilna sytuacja związana z pandemią (oznaczająca m.in. niższe niż w listopadzie ub.r. liczby zachorowań na COVID-19) przełożyła się na brak zmian odsetka badanych deklarujących poparcie dla gabinetu Mateusza Morawieckiego. Prawdopodobnie z tego samego powodu jedynie

minimalnie ubyło osób, które dobrze oceniają wyniki działalności rządu, oraz przybyło pozytywnych opinii dotyczących polityki gospodarczej gabinetu, a także w równie nieznacznym stopniu zmienił się społeczny odbiór premiera.

Zakupienie przez polski rząd szczepionek na COVID-19 zapewne również nie pozostaje bez wpływu na stosunek do gabinetu Mateusza Morawieckiego. Styczeniowe badanie realizowaliśmy już po rozpoczęciu (od grupy 0) szczepienia Polaków, co – mimo zdarzających się głosów sceptycznych – pozwala pozytywnie patrzeć w przyszłość.

Opracowała

Marta Bożewicz