

Oceny działalności parlamentu i prezydenta

Znak jakości przyznany CBOS przez
Organizację Firm Badania Opinii i Rynku na rok 2020/21



Fundacja Centrum Badania Opinii Społecznej
ul. Świętojerska 5/7, 00-236 Warszawa
e-mail: sekretariat@cbos.pl; info@cbos.pl
<http://www.cbos.pl>
(48 22) 629 35 69

W sondażu zrealizowanym w pierwszej dekadzie lutego¹ tak, jak co miesiąc, zapytaliśmy Polaków o opinię na temat działalności Sejmu, Senatu i prezydenta.

OCENY DZIAŁALNOŚCI PARLAMENTU

W stosunku do pomiaru ze stycznia opinie o działalności parlamentu minimalnie się poprawiły. Pozytywnie o pracy izby niższej wypowiada się obecnie ponad jedna czwarta badanych (26%, wzrost o 2 punkty procentowe), a izby wyższej – niemal jedna trzecia (32%, wzrost o 3 punkty). Niezadowolenie z działalności Sejmu wyraża sześciu na dziesięciu Polaków (60%), a Senatu – niespełna połowa (48%).

TABELA 1

Oceniane instytucje	Oceny	Wskazania respondentów według terminów badań														Zmiany I – II '21	
		2019	2020												2021		
		XII	I	II	III	V/VI	VI	VII	VIII	IX	X	X/2	XI	XII	I		II
w procentach																	
Sejm	Dobra	37	34	35	37	31	34	35	36	30	31	19	19	24	24	26	+2
	Zła	47	50	50	47	55	53	51	50	52	53	67	68	63	61	60	-1
	Trudno powiedzieć	16	16	15	16	14	13	14	14	18	16	14	13	13	15	14	-1
Senat	Dobra	40	35	38	35	32	34	38	36	36	35	28	31	31	29	32	+3
	Zła	30	37	39	44	50	48	42	44	40	43	54	49	48	48	48	0
	Trudno powiedzieć	30	28	23	21	18	18	20	20	24	22	18	20	21	23	20	-3

¹ Badanie „Aktualne problemy i wydarzenia” (369) przeprowadzono w ramach procedury mixed-mode na reprezentatywnej imiennej próbie pełnoletnich mieszkańców Polski, wylosowanej z rejestru PESEL.

Każdy respondent wybierał samodzielnie jedną z metod:

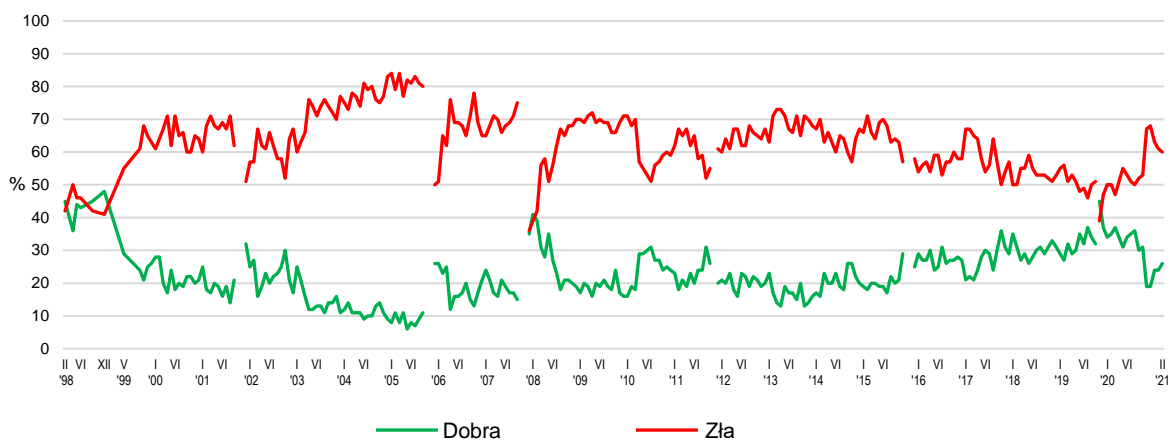
- wywiad bezpośredni z udziałem ankietera (metoda CAPI),
- wywiad telefoniczny po skontaktowaniu się z ankieterem CBOS (CATI) – dane kontaktowe respondent otrzymywał w liście zapowiednim od CBOS,
- samodzielne wypełnienie ankiety internetowej, do której dostęp był możliwy na podstawie loginu i hasła przekazanego respondentowi w liście zapowiednim od CBOS.

We wszystkich trzech przypadkach ankieta miała taki sam zestaw pytań oraz strukturę. Badanie zrealizowano w dniach od 1 do 11 lutego 2021 roku na próbie liczącej 1179 osób (w tym: 44,3% metodą CAPI, 40,1% – CATI i 15,6% – CAWI).

CBOS realizuje badania statutowe w ramach opisanej wyżej procedury od maja 2020 roku, w każdym przypadku podając proporcję wywiadów bezpośrednich, telefonicznych i internetowych.

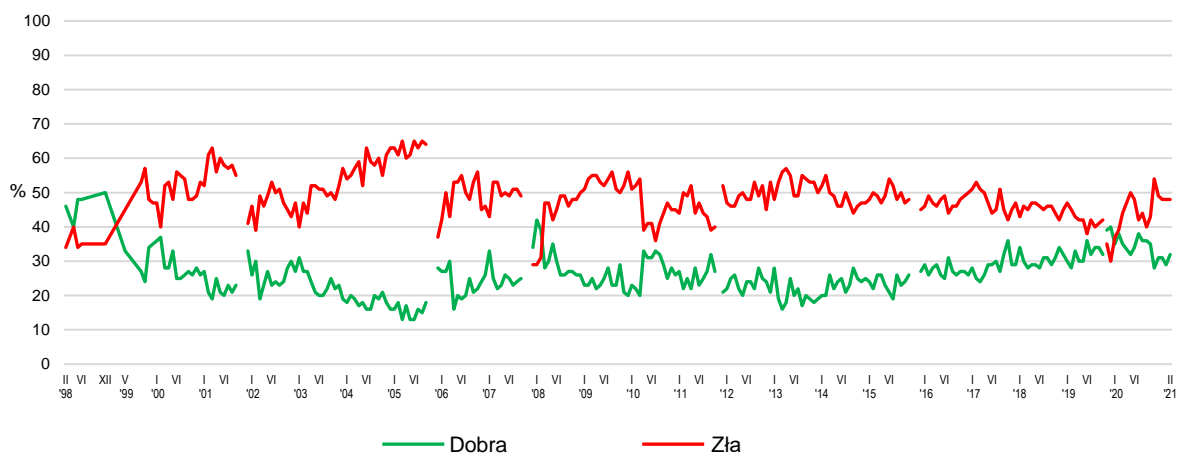
CBOS

RYS. 1. Oceny działalności Sejmu



CBOS

RYS. 2. Oceny działalności Senatu



Pozytywne opinie o pracy posłów przeważają wśród potencjalnych wyborców Prawa i Sprawiedliwości, osób identyfikujących się z prawicą oraz najbardziej zaangażowanych w praktyki religijne (uczestniczących w nich kilka razy w tygodniu). Są także częstsze niż przeciętnie wśród uczestniczących w praktykach religijnych przynajmniej raz w miesiącu, a także wśród respondentów mających powyżej 54 lat, mieszkańców wsi, badanych deklarujących wykształcenie podstawowe lub zasadnicze zawodowe i respondentów uzyskujących niskie dochody w przeliczeniu na osobę w gospodarstwie domowym (poniżej 1500 zł). Niezadowoleni z działalności izby niższej są w znacznej większości zwolennicy uwzględnionych w analizie ugrupowań opozycyjnych, szczególnie Lewicy i Koalicji Obywatelskiej, badani o poglądach lewicowych i centrowych, nieangażujący się religijnie lub praktykujący sporadycznie, a ponadto respondenci młodzi, mający mniej niż 35 lat, mieszkańcy dużych (100 000 – 499 999 ludności) i największych (półmilionowych i większych) miast, najlepiej wykształceni oraz uzyskujący najwyższe dochody *per capita* (zob. tabelę 2 i tabelę aneksową 1).

TABELA 2

Na kandydata której partii / bloku partii głosował(a)by Pan(i) w wyborach do Sejmu?	Oceny działalności Sejmu		
	Dobre	Złe	Trudno powiedzieć
	w procentach		
Prawo i Sprawiedliwość (wraz z Solidarną Polską i Porozumieniem)	67	18	15
Polska 2050 Szymona Hołowni	9	88	4
Konfederacja Wolność i Niepodległość*	8	88	4
Koalicja Obywatelska	3	94	3
Lewica*	0	97	3
Niezdecydowani, na kogo głosować	19	60	21
Niezamierzający głosować	15	64	22

* Uwaga, niewielka liczebność elektoratu tego ugrupowania w próbie

Poziomem pozytywnych ocen działalności Senatu wyróżniają się najbardziej zwolennicy Koalicji Obywatelskiej, a także – choć w mniejszym stopniu – Polski 2050 Szymona Hołowni, badani identyfikujący się z lewicą lub politycznym centrum, mieszkańcy największych miast oraz respondenci najlepiej wykształceni (zob. tabelę 3 i tabelę aneksową 2).

TABELA 3

Na kandydata której partii / bloku partii głosował(a)by Pan(i) w wyborach do Sejmu?	Oceny działalności Senatu		
	Dobre	Złe	Trudno powiedzieć
	w procentach		
Koalicja Obywatelska	71	24	5
Polska 2050 Szymona Hołowni	47	43	11
Lewica*	37	45	18
Prawo i Sprawiedliwość (wraz z Solidarną Polską i Porozumieniem)	27	57	17
Konfederacja Wolność i Niepodległość*	17	73	10
Niezdecydowani, na kogo głosować	28	39	33
Niezamierzający głosować	18	55	27

* Uwaga, niewielka liczebność elektoratu tego ugrupowania w próbie

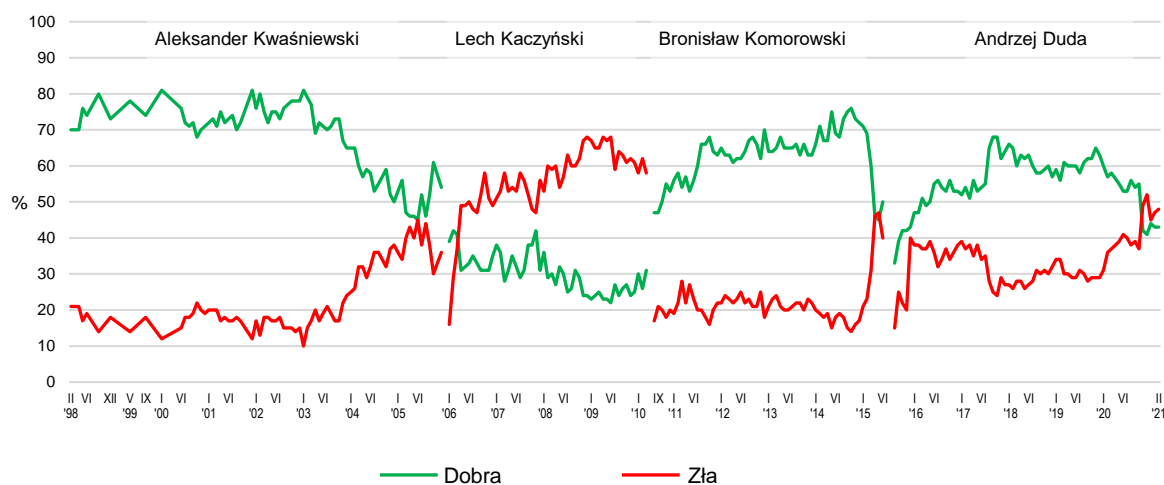
OCENY DZIAŁALNOŚCI PREZYDENTA

Notowania głowy państwa w porównaniu z danymi ze stycznia pozostają stabilne. Zadowoleni z prezydentury Andrzeja Dudy stanowią obecnie ponad dwie piąte badanych (43%), natomiast źle ocenia ją prawie co drugi ankietowany (48%).

TABELA 4

Oceny działalności prezydenta	Wskazania respondentów według terminów badań															Zmiany I – II '21
	2019	2020												2021		
	XII	I	II	III	V/VI	VI	VII	VIII	IX	X	X/2	XI	XII	I	II	
w procentach																
Dobra	63	60	57	58	55	53	53	56	54	55	42	41	44	43	43	0
Zła	29	31	36	37	39	41	40	38	39	37	49	52	45	47	48	+1
Trudno powiedzieć	8	9	7	5	6	6	7	6	7	8	9	7	11	10	9	-1

RYS. 3. Oceny działalności prezydenta



Zadowolenie z prezydentury Andrzeja Dudy wyrażają niemal powszechnie wyborcy rządzącego ugrupowania, a także – zauważalnie częściej niż przeciętnie – badani deklarujący pravicową orientację polityczną, angażujący się w praktyki religijne, zwłaszcza uczestniczący w nich kilka razy w tygodniu, ankietowani powyżej 54 roku życia, mieszkańcy wsi, badani mający wykształcenie podstawowe lub zasadnicze zawodowe, respondenci z gospodarstw domowych o niskich dochodach przypadających na osobę. Głosy krytyki dominują w elektoratach ugrupowań opozycyjnych, szczególnie wśród zwolenników Lewicy i Koalicji Obywatelskiej, jak również wśród badanych o poglądach lewicowych. Wyróżniają się pod tym względem także identyfikujący się z politycznym centrum, niezaangażowani religijnie lub praktykujący sporadycznie, ludzie młodzi (18-34 lata), mieszkańcy średnich i dużych miast, respondenci najlepiej wykształceni, uzyskujący wysokie dochody *per capita* (2000 zł i więcej) oraz osoby niezadowolone z własnej sytuacji materialnej (zob. tabelę 5 i tabelę aneksową 3).

TABELA 5

Na kandydata której partii / bloku partii głosował(a)by Pan(i) w wyborach do Sejmu?	Oceny działalności prezydenta Andrzeja Dudy		
	Dobre	Złe	Trudno powiedzieć
	w procentach		
Prawo i Sprawiedliwość (wraz z Solidarną Polską i Porozumieniem)	97	2	1
Konfederacja Wolność i Niepodległość*	11	79	9
Polska 2050 Szymona Hołowni	10	82	8
Koalicja Obywatelska	4	94	2
Lewica*	2	96	2
Niezdecydowani, na kogo głosować	36	50	15
Niezamierzający głosować	39	45	16

* Uwaga: niewielka liczebność elektoratu tego ugrupowania w próbie



Zarejestrowane w lutym opinie o działalności parlamentu i prezydenta nie odbiegają w znacznym stopniu od styczniowych. Minimalnie lepiej niż przed miesiącem Polacy oceniają pracę posłów i senatorów. Społeczny odbiór prezydentury Andrzeja Dudy jest obecnie niemal taki sam jak w styczniu, a więc nadal nieco częściej spotyka się ona z krytyką niż z aprobatą.

Opracował

Michał Feliksiak