

Kwartalny bilans nastrojów społecznych

Znak jakości przyznany CBOS przez
Organizację Firm Badania Opinii i Rynku na rok 2020/21



Fundacja Centrum Badania Opinii Społecznej
ul. Świętojerska 5/7, 00-236 Warszawa
e-mail: sekretariat@cbos.pl; info@cbos.pl
<http://www.cbos.pl>
(48 22) 629 35 69

W naszych badaniach wskaźnikami nastrojów społecznych są m.in. oceny i prognozy sytuacji gospodarczej i politycznej w Polsce, a także poziomu życia respondentów i ich rodzin oraz kondycji zakładów pracy, w których pracują ankietowani. Aby syntetycznie oddać dynamikę zmian nastrojów, ich bilans kwartalny prezentujemy w postaci średnich ocen na pięciopunktowej skali od -2 do +2.

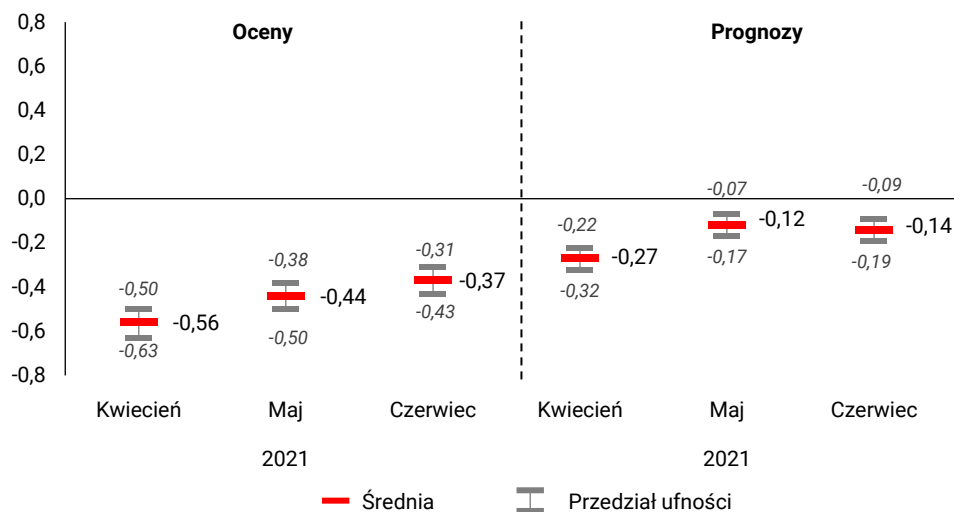
SYTUACJA POLITYCZNA

W drugim kwartale 2021 roku średnie ocen sytuacji politycznej w kraju stopniowo się poprawiały¹. Oceny obecnej sytuacji politycznej wzrosły (średnio) z -0,56 punktu w kwietniu do -0,37 – w czerwcu. Pomimo poprawy oceny te nadal przyjmują wartości ujemne, co oznacza, że negatywne opinie są znacznie silniej artykułowane niż pozytywne.

Przewidywania dotyczące rozwoju sytuacji politycznej są nieco lepsze niż oceny. Istotna zmiana w prognozach nastąpiła od kwietnia do maja, gdy wskaźnik zmienił wartość z -0,27 punktu na -0,12 i utrzymał się na podobnym poziomie do końca kwartału.

CBOS

RYS. 1. Sytuacja polityczna w Polsce w drugim kwartale



Oceny: średnie na 5-punktowej skali od -2 (bardzo zła) do +2 (bardzo dobra). Prognozy: średnie na 5-punktowej skali od -2 (zdecydowane pogorszenie) do +2 (zdecydowana poprawa)

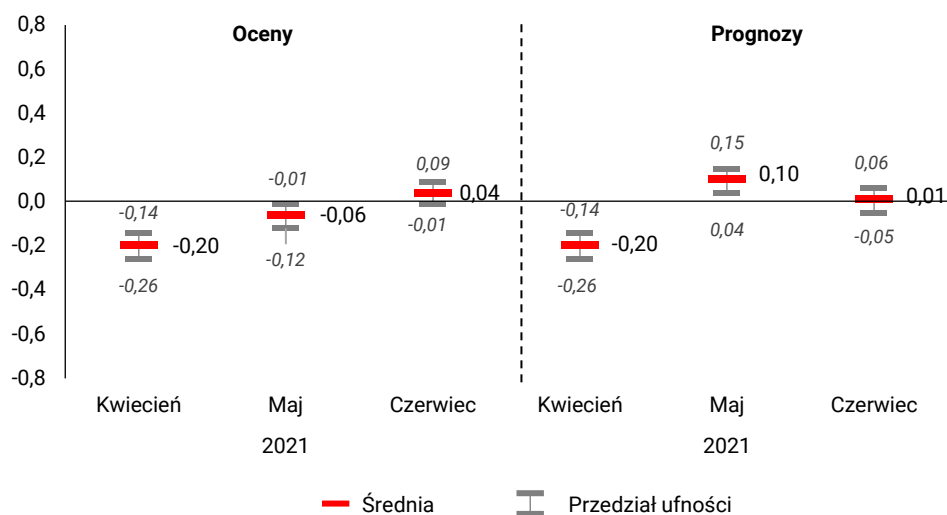
¹ Prezentowane dane pochodzą z badań „Aktualne problemy i wydarzenia” realizowanych od kwietnia do czerwca 2021 roku.

SYTUACJA GOSPODARCZA

Oceny sytuacji gospodarczej w drugim kwartale nieznacznie się poprawiły. Średnia ocen z poziomu $-0,20$ w kwietniu wzrosła do wartości niemal neutralnej w czerwcu: $0,04$. Należy zwrócić uwagę, że poprawę ocen sytuacji gospodarczej odnotowaliśmy w maju, czyli w czasie, gdy rząd zaczął stopniowo znosić obostrzenia, co mogło bezpośrednio wpłynąć na wartość wskaźnika w kolejnych miesiącach. Przewidywania dotyczące sytuacji gospodarczej zmieniały się podobnie, jak oceny: znacząca poprawa prognoz nastąpiła między kwietniem a majem. Wartość wskaźnika prognoz gospodarczych jest bliska wartości 0 , co oznacza, że nie są one ani wyraźnie optymistyczne, ani pesymistyczne.

CBOS

RYS. 2. Sytuacja gospodarcza w Polsce w pierwszym kwartale

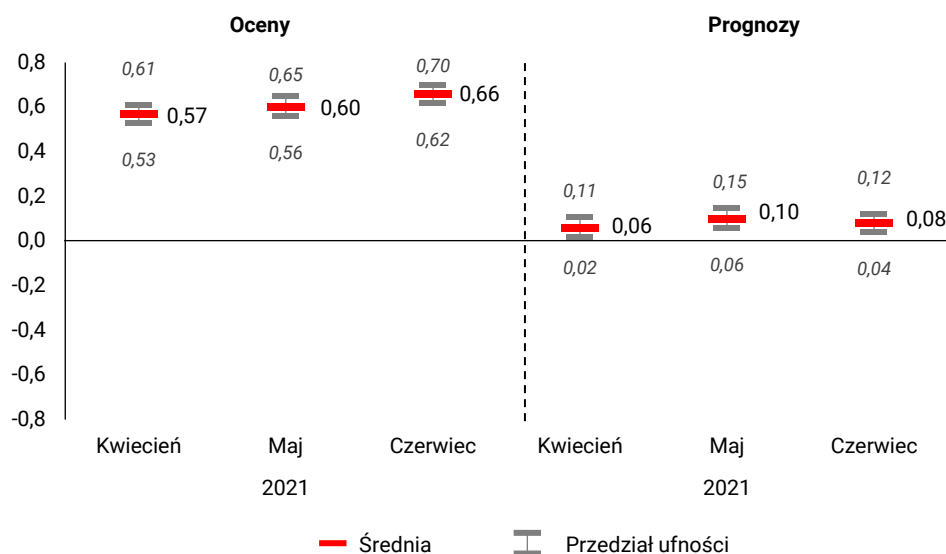


Oceny: średnie na 5-punktowej skali od -2 (bardzo zła) do $+2$ (bardzo dobra). Prognozy: średnie na 5-punktowej skali od -2 (zdecydowane pogorszenie) do $+2$ (zdecydowana poprawa)

POZIOM ŻYCIA

Oceny oraz prognozy dotyczące poziomu życia Polaków i ich rodzin w drugim kwartale pozostały stabilne, a różnice pomiędzy wartościami wskaźnika w poszczególnych miesiącach były nieznaczne. Odnosząc się do swojej obecnej sytuacji respondenci zdecydowanie częściej wyrażali oceny pozytywne niż negatywne. Przewidywania poziomu życia na najbliższe 12 miesięcy wskazują, że badani spodziewają się co najmniej utrzymać dotychczasowy poziom życia.

RYS. 3. Poziom życia respondentów i ich rodzin w pierwszym kwartale



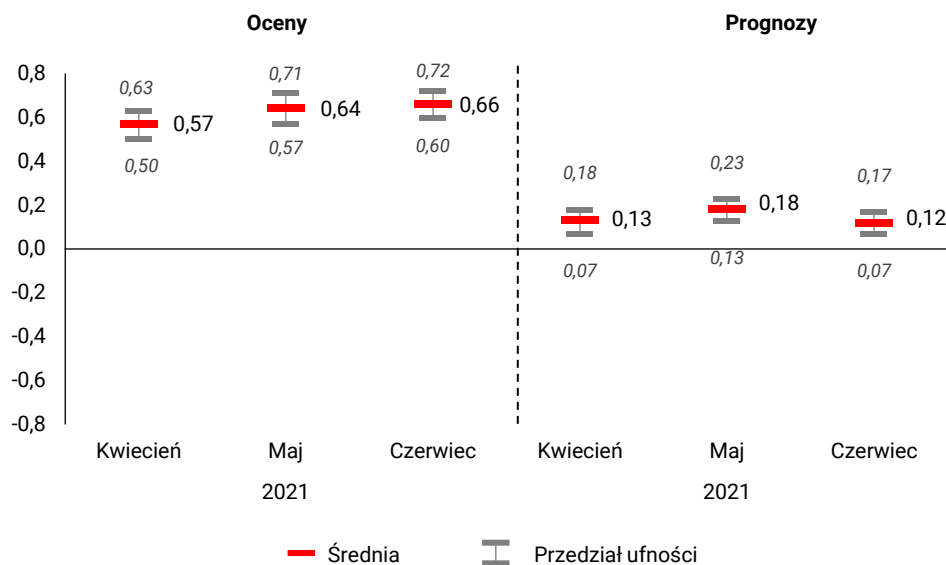
Oceny: średnie na 5-punktowej skali od -2 (bardzo zła) do +2 (bardzo dobra). Prognozy: średnie na 5-punktowej skali od -2 (zdecydowane pogorszenie) do +2 (zdecydowana poprawa)

SYTUACJA W ZAKŁADACH PRACY

W drugim kwartale 2021 roku w odniesieniu do sytuacji w zakładach pracy zdecydowanie przeważały oceny pozytywne. W stosunku do pierwszego kwartału² nieco silniej artykułowane było zadowolenie, a średnia ocena w czerwcu kształtowała się na poziomie 0,66 punktu. Prognozy dotyczące zmian sytuacji w zakładach pracy w drugim kwartale nie zmieniły się istotnie. Wartości wskaźników świadczą o tym, że pracujący nie spodziewają się większych zmian w zakładach pracy, a ponadto są nastawieni raczej optymistycznie niż pesymistycznie.

² Zob. komunikat CBOS: „Bilans nastrojów społecznych w pierwszym kwartale”, kwiecień 2021 (oprac. B. Badora).

RYS. 4. Sytuacja w zakładach pracy respondentów w drugim kwartale
ODPOWIEDZI OSÓB AKTYWNYCH ZAWODOWO



Oceny: średnie na 5-punktowej skali od -2 (bardzo zła) do +2 (bardzo dobra). Prognozy: średnie na 5-punktowej skali od -2 (zdecydowane pogorszenie) do +2 (zdecydowana poprawa)

W drugim kwartale 2021 roku poprawiły się oceny i przewidywania dotyczące sytuacji politycznej i gospodarczej w Polsce. Oceny poziomu życia oraz sytuacji w zakładach pracy polepszyły się w tym czasie jedynie nieznacznie. Nadal jednak życie publiczne postrzegane jest zdecydowanie gorzej niż sytuacja własna respondentów.

Opracował
Bartosz Kaliszewski