

Oceny działalności parlamentu i prezydenta

Znak jakości przyznany CBOS przez
Organizację Firm Badania Opinii i Rynku na rok 2020/21



Fundacja Centrum Badania Opinii Społecznej
ul. Świętojerska 5/7, 00-236 Warszawa
e-mail: sekretariat@cbos.pl; info@cbos.pl
<http://www.cbos.pl>
(48 22) 629 35 69

W cyklu miesięcznym monitorujemy opinie Polaków o działalności Sejmu, Senatu i prezydenta.

OCENY DZIAŁALNOŚCI PARLAMENTU

Zarejestrowane w lipcu¹ opinie o pracy izby niższej są zbliżone do ubiegłomiesięcznych. Pracę posłów dobrze ocenia ponad jedna czwarta badanych (27%), a źle – więcej niż połowa (54%). Z kolei w notowaniach Senatu obserwujemy poprawę będącą korektą pogorszenia, które nastąpiło w czerwcu. Obecnie pozytywnie o działalności izby wyższej wypowiada się blisko co trzeci ankietowany (32%, wzrost o 6 punktów procentowych), a niezadowolenie z niej wyraża 46% (spadek o 3 punkty).

TABELA 1

Oceniane instytucje	Oceny	Wskazania respondentów według terminów badań														Zmiany VI – VII 2021	
		2020							2021								
		VI	VII	VIII	IX	X	X/2	XI	XII	I	II	III	IV	V	VI		VII
		w procentach															
Sejm	Dobra	34	35	36	30	31	19	19	24	24	26	24	24	26	26	27	+1
	Zła	53	51	50	52	53	67	68	63	61	60	61	60	57	54	54	0
	Trudno powiedzieć	13	14	14	18	16	14	13	13	15	14	15	16	17	20	19	-1
Senat	Dobra	34	38	36	36	35	28	31	31	29	32	29	32	31	26	32	+6
	Zła	48	42	44	40	43	54	49	48	48	48	48	45	45	49	46	-3
	Trudno powiedzieć	18	20	20	24	22	18	20	21	23	20	23	23	24	25	22	-3

¹ Badanie „Aktualne problemy i wydarzenia” (374) przeprowadzono w ramach procedury mixed-mode na reprezentatywnej imiennej próbie pełnoletnich mieszkańców Polski, wylosowanej z rejestru PESEL.

Każdy respondent wybierał samodzielnie jedną z metod:

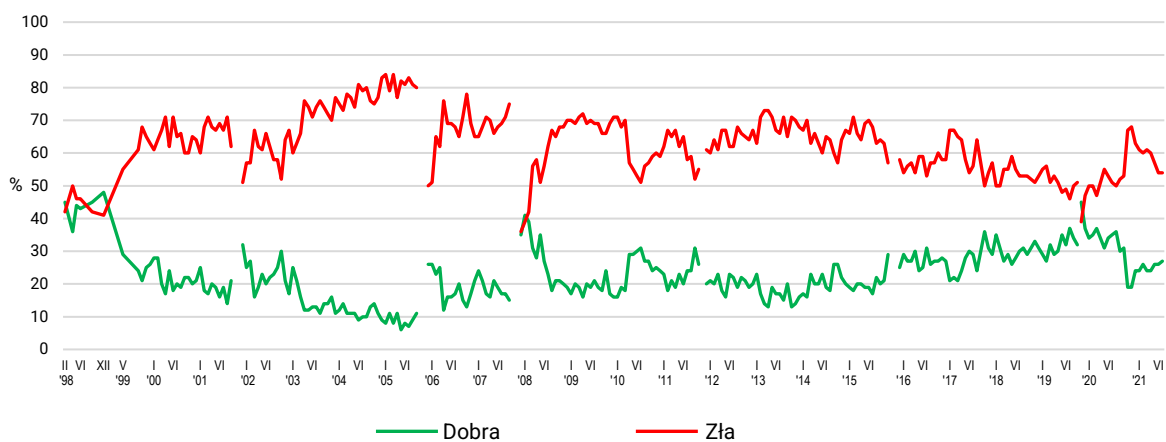
- wywiad bezpośredni z udziałem ankietera (metoda CAPI),
- wywiad telefoniczny po skontaktowaniu się z ankieterem CBOS (CATI) – dane kontaktowe respondent otrzymywał w liście zapowiednim od CBOS,
- samodzielne wypełnienie ankiety internetowej, do której dostęp był możliwy na podstawie loginu i hasła przekazanego respondentowi w liście zapowiednim od CBOS.

We wszystkich trzech przypadkach ankieta miała taki sam zestaw pytań oraz strukturę. Badanie zrealizowano w dniach od 1 do 11 lipca 2021 roku na próbie liczącej 1166 osób (w tym: 67,7% metodą CAPI, 21,4% – CATI i 10,9% – CAWI).

CBOS realizuje badania statutowe w ramach opisanej wyżej procedury od maja 2020 roku, w każdym przypadku podając proporcję wywiadów bezpośrednich, telefonicznych i internetowych.

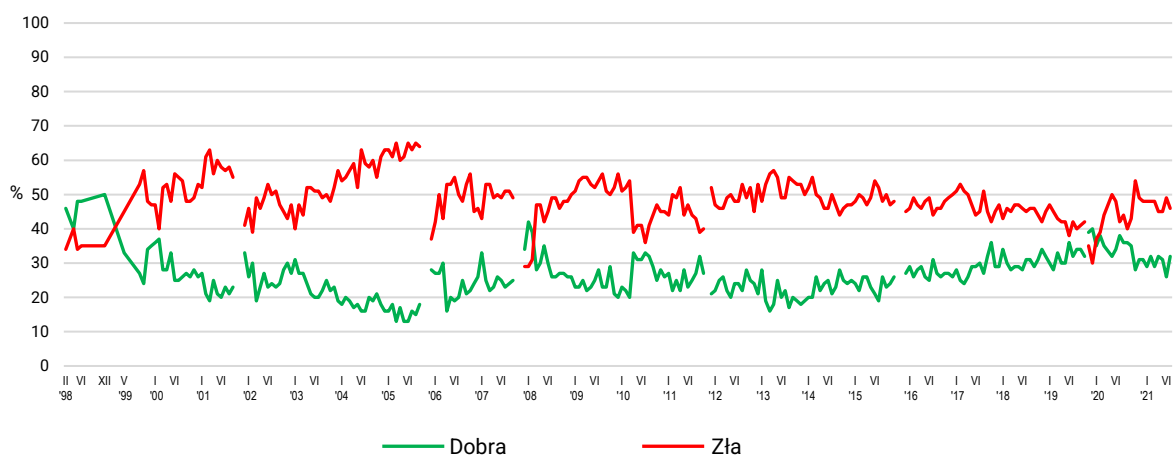
CBOS

RYS. 1. Oceny działalności Sejmu



CBOS

RYS. 2. Oceny działalności Senatu



Zadowoleni z pracy posłów są najczęściej zwolennicy Zjednoczonej Prawicy (Prawa i Sprawiedliwości, Solidarnej Polski, Porozumienia), a także – częściej niż inni – badani deklarujący prawicowe poglądy i zaangażowani w praktyki religijne (uczestniczący w nich przynajmniej raz w tygodniu). Lepsze oceny działalności izby niższej rejestrujemy też wśród badanych powyżej 54 roku życia, mających wykształcenie zasadnicze zawodowe, robotników niewykwalifikowanych, pracowników prywatnych gospodarstw rolnych (w tym rolników) oraz ankietowanych z gospodarstw domowych o niskich i przeciętnych (1000 zł – 1999 zł) dochodach przypadających na osobę w gospodarstwie domowym. Głosy krytyki dominują w elektoratach ugrupowań opozycyjnych (Lewicy, Koalicji Obywatelskiej, Polski 2050 Szymona Hołowni oraz Konfederacji Wolność i Niepodległość). Częściej niż na ogół występują one również wśród osób identyfikujących się z lewicą lub politycznym centrum, nieangażujących się religijnie (lub uczestniczących w praktykach religijnych rzadko, tj. kilka razy

w roku), wśród najmłodszych respondentów (w wieku 18–24 lata), mieszkańców największych miast (co najmniej półmilionowych), najlepiej wykształconych, kadry kierowniczej i specjalistów, prywatnych przedsiębiorców, a także uzyskujących najwyższe (3000 zł i więcej) dochody *per capita* (zob. tabelę 2 i tabelę aneksową 1).

TABELA 2

Na kandydata której partii/ugrupowania głosował(a)by Pan(i) w wyborach do Sejmu?	Oceny działalności Sejmu		
	Dobre	Złe	Trudno powiedzieć
	w procentach		
Prawo i Sprawiedliwość (wraz z Solidarną Polską i Porozumieniem)	64	21	16
Lewica*	12	88	0
Konfederacja Wolność i Niepodległość*	9	76	15
Polska 2050 Szymona Hołowni	7	88	5
Koalicja Obywatelska	4	88	7
Niezdecydowani, na kogo głosować	21	50	29
Niezamierzający głosować	19	52	29

* Uwaga, niewielka liczebność elektoratu tego ugrupowania w próbie

Pozytywnymi opiniami o pracy senatorów wyróżniają się zwolennicy Koalicji Obywatelskiej, Polska 2050 Szymona Hołowni i Lewicy, badani deklarujący lewicową lub centrową orientację polityczną, a także znaczne odsetki mających wyższe wykształcenie, kadry kierowniczej i specjalistów, pracujących na własny rachunek, pracowników instytucji publicznych oraz respondentów w wieku 35–44 lata, a także uzyskujących stosunkowo wysokie dochody w przeliczeniu na osobę w gospodarstwie domowym (2000 zł i więcej). Niezadowolone z funkcjonowania izby wyższej bardzo często wyrażają respondenci popierający Konfederację Wolność i Niepodległość oraz Prawo i Sprawiedliwość (wraz z Solidarną Polską i Porozumieniem), identyfikujący się z prawicą, jak również pracujący w prywatnych gospodarstwach rolnych (w tym rolnicy), pracownicy usług, robotnicy wykwalifikowani, technicy i średni personel (zob. tabelę 3 i tabelę aneksową 2).

TABELA 3

Na kandydata której partii/ugrupowania głosował(a)by Pan(i) w wyborach do Sejmu?	Oceny działalności Senatu		
	Dobre	Złe	Trudno powiedzieć
	w procentach		
Koalicja Obywatelska	62	27	11
Polska 2050 Szymona Hołowni	50	37	12
Lewica*	47	40	14
Prawo i Sprawiedliwość (wraz z Solidarną Polską i Porozumieniem)	27	59	14
Konfederacja Wolność i Niepodległość*	15	61	24
Niezdecydowani, na kogo głosować	25	41	34
Niezamierzający głosować	22	48	31

* Uwaga, niewielka liczebność elektoratu tego ugrupowania w próbie

OCENY DZIAŁALNOŚCI PREZYDENTA

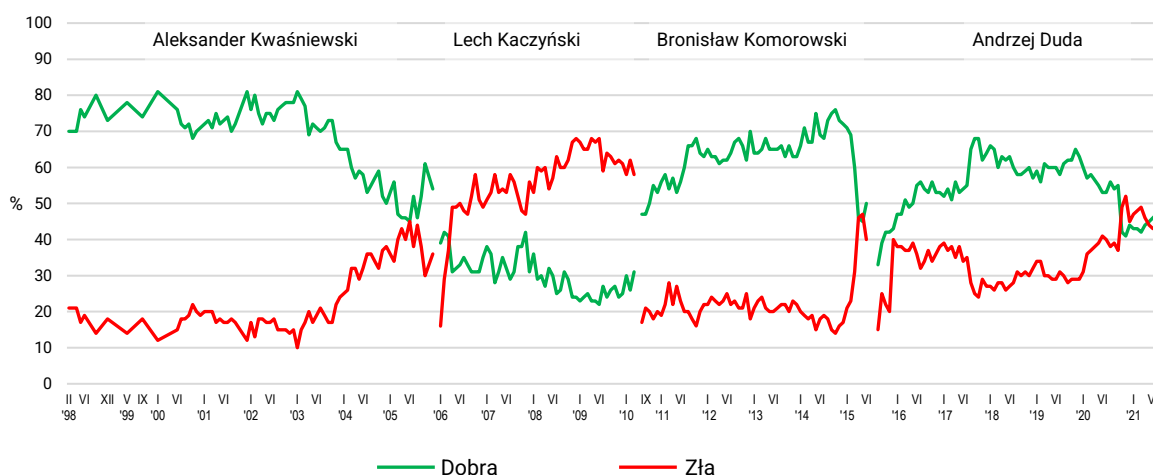
Notowania głowy państwa nie zmieniły się istotnie w ciągu ostatniego miesiąca. Można jednak zauważyć, że zarejestrowany w lipcu odsetek wypowiadających się z uznaniem o prezydenturze Andrzeja Dudy (47%) jest najwyższy spośród tegorocznych pomiarów. Niezadowolenie z obecnej prezydentury wyraża nadal ponad dwie piąte Polaków (43%).

TABELA 4

Oceny działalności prezydenta	Wskazania respondentów według terminów badań															Zmiany VI – VII 2021
	2020								2021							
	VI	VII	VIII	IX	X	X/2	XI	XII	I	II	III	IV	V	VI	VII	
	w procentach															
Dobra	53	53	56	54	55	42	41	44	43	43	42	44	45	46	47	+1
Zła	41	40	38	39	37	49	52	45	47	48	49	46	44	43	43	0
Trudno powiedzieć	6	7	6	7	8	9	7	11	10	9	9	10	11	11	10	-1

CBOS

RYS. 3. Oceny działalności prezydenta



Zadowoleniu z prezydentury Andrzeja Dudy najbardziej sprzyja poparcie dla Zjednoczonej Prawicy, prawicowa orientacja polityczna i zaangażowanie (zwłaszcza duże) w praktyki religijne. Wyróżniają się w tym względzie również starsi respondenci (55+), mający wykształcenie podstawowe lub zasadnicze zawodowe, mieszkańcy wsi, rolnicy, robotnicy niewykwalifikowani i uzyskujący niskie dochody w przeliczeniu na osobę w gospodarstwie domowym (poniżej 1500 zł). Oceny negatywne dominują wśród zwolenników ugrupowań opozycyjnych, szczególnie Lewicy, Koalicji Obywatelskiej i Polski 2050 Szymona Hołowni, wśród ludzi identyfikujących się z lewicą oraz niezaangażowanych religijnie. Niezadowoleni z obecnej prezydentury relatywnie często są także badani sporadycznie uczestniczący w praktykach religijnych, deklarujący centrowe poglądy polityczne, a poza tym ankietowani poniżej 45 roku życia (zwłaszcza w wieku 18–24 lata), mieszkańcy największych miast, mający wykształcenie wyższe lub średnie, kadra kierownicza i specjaliści, prywatni przedsiębiorcy,

pracownicy administracyjno-biurowi, pracownicy usług oraz uzyskujący najwyższe dochody w przeliczeniu na osobę w gospodarstwie domowym (zob. tabelę 5 i tabelę aneksową 3).

TABELA 5

Na kandydata której partii/ugrupowania głosował(a)by Pan(i) w wyborach do Sejmu?	Oceny działalności prezydenta Andrzeja Dudy		
	Dobre	Złe	Trudno powiedzieć
	w procentach		
Prawo i Sprawiedliwość (wraz z Solidarną Polską i Porozumieniem)	94	3	3
Konfederacja Wolność i Niepodległość*	35	63	2
Polska 2050 Szymona Hołowni	12	81	7
Koalicja Obywatelska	9	87	4
Lewica*	9	91	0
Niezdecydowani, na kogo głosować	43	38	19
Niezamierzający głosować	42	40	18

* Uwaga, niewielka liczebność elektoratu tego ugrupowania w próbie

W ciągu ostatniego miesiąca poprawiły się oceny działalności izby wyższej parlamentu, natomiast notowania Sejmu pozostają niezmiennione. Od czerwca w zasadzie nie zmieniły się również opinie o obecnej prezydenturze, które są bardzo podzielone. Można jednak zauważyć, że od kwietnia tego roku następuje ich stopniowa poprawa.

Opracował

Michał Feliksiak