

Oceny działalności parlamentu i prezydenta

Znak jakości przyznany CBOS przez
Organizację Firm Badania Opinii i Rynku na rok 2020/21



Fundacja Centrum Badania Opinii Społecznej
ul. Świętojerska 5/7, 00-236 Warszawa
e-mail: sekretariat@cbos.pl; info@cbos.pl
<http://www.cbos.pl>
(48 22) 629 35 69

W sierpniu¹, tak jak co miesiąc, poprosiliśmy Polaków o ocenę działalności Sejmu, Senatu i prezydenta.

OCENY DZIAŁALNOŚCI PARLAMENTU

W drugiej połowie sierpnia notowania izby niższej parlamentu są gorsze, niż były w pierwszej dekadzie lipca. Działalność posłów pozytywnie ocenia blisko co czwarty badany (24%, spadek o 3 punkty procentowe), a negatywnie – niemal trzy piąte (59%, wzrost o 5 punktów). Z kolei opinie o Senacie są zbliżone do ubiegłomiesięcznych. Zadowolenie z pracy izby wyższej wyraża obecnie niespełna jedna trzecia Polaków (32%), a niezadowolenie – ponad dwie piąte (44%, spadek o 2 punkty).

TABELA 1

Oceniane instytucje	Oceny	Wskazania respondentów według terminów badań														Zmiany VII – VIII 2021	
		2020						2021									
		VII	VIII	IX	X	X/2	XI	XII	I	II	III	IV	V	VI	VII		VIII
w procentach																	
Sejm	Dobra	35	36	30	31	19	19	24	24	26	24	24	26	26	27	24	-3
	Zła	51	50	52	53	67	68	63	61	60	61	60	57	54	54	59	+5
	Trudno powiedzieć	14	14	18	16	14	13	13	15	14	15	16	17	20	19	17	-2
Senat	Dobra	38	36	36	35	28	31	31	29	32	29	32	31	26	32	32	0
	Zła	42	44	40	43	54	49	48	48	48	48	45	45	49	46	44	-2
	Trudno powiedzieć	20	20	24	22	18	20	21	23	20	23	23	24	25	22	24	+2

¹ Badanie „Aktualne problemy i wydarzenia” (375) przeprowadzono w ramach procedury mixed-mode na reprezentatywnej imiennej próbie pełnoletnich mieszkańców Polski, wylosowanej z rejestru PESEL.

Każdy respondent wybierał samodzielnie jedną z metod:

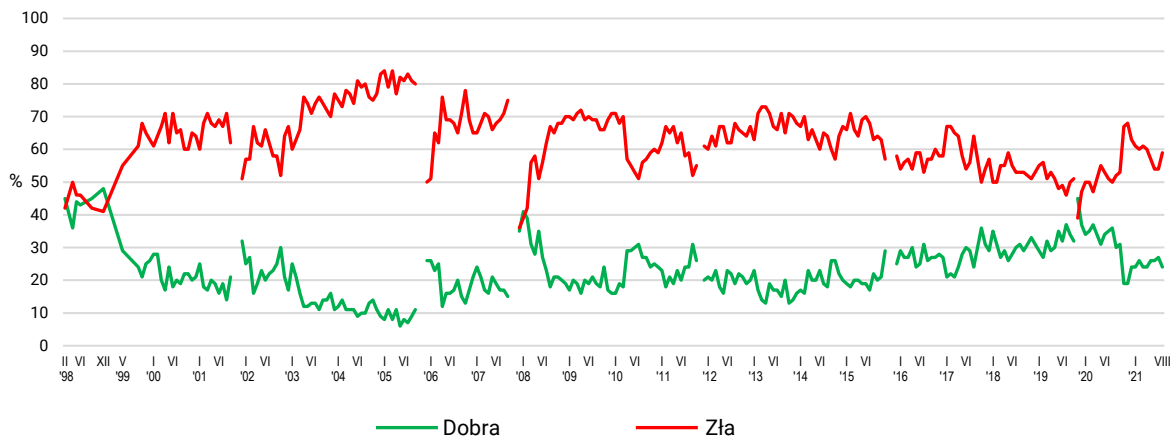
- wywiad bezpośredni z udziałem ankietera (metoda CAPI),
- wywiad telefoniczny po skontaktowaniu się z ankieterem CBOS (CATI) – dane kontaktowe respondent otrzymywał w liście zapowiednim od CBOS,
- samodzielne wypełnienie ankiety internetowej, do której dostęp był możliwy na podstawie loginu i hasła przekazanego respondentowi w liście zapowiednim od CBOS.

We wszystkich trzech przypadkach ankieta miała taki sam zestaw pytań oraz strukturę. Badanie zrealizowano w dniach od 16 do 26 sierpnia 2021 roku na próbie liczącej 1167 osób (w tym: 62,4% metodą CAPI, 23,5% – CATI i 14,1% – CAWI).

CBOS realizuje badania statutowe w ramach opisanej wyżej procedury od maja 2020 roku, w każdym przypadku podając proporcję wywiadów bezpośrednich, telefonicznych i internetowych.

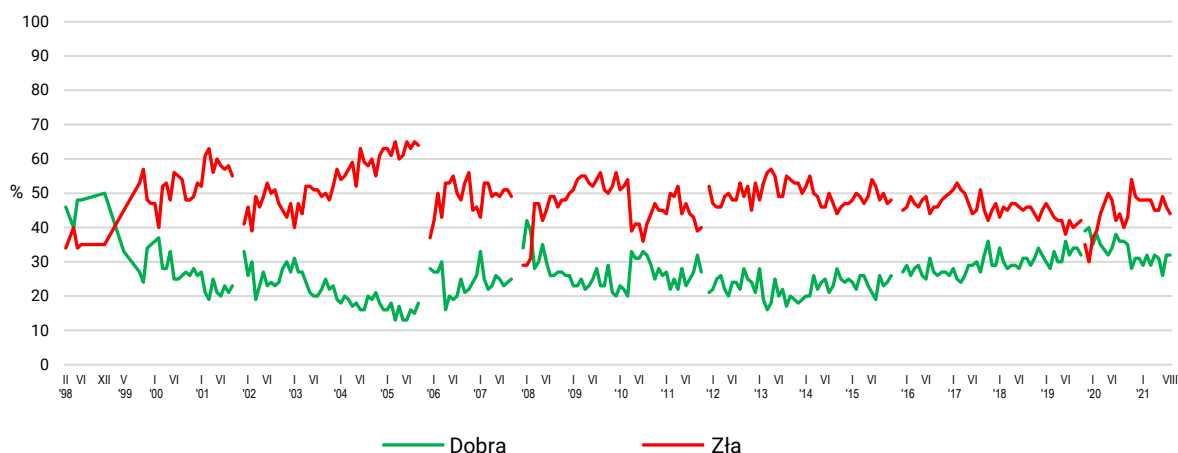
CBOS

RYS. 1. Oceny działalności Sejmu



CBOS

RYS. 2. Oceny działalności Senatu



Pozytywnie o pracy izby niższej parlamentu najczęściej wypowiadają się zwolennicy Zjednoczonej Prawicy (Prawa i Sprawiedliwości, Solidarnej Polski), badani deklarujący poglądy prawicowe i najbardziej zaangażowani w praktyki religijne (uczestniczący w nich kilka razy w tygodniu). Wyższym niż przeciętny poziomem zadowolenia z pracy Sejmu wyróżniają się także osoby uczestniczące w praktykach religijnych raz w tygodniu, a ponadto respondenci najstarsi (65+), badani z wykształceniem podstawowym lub zasadniczym zawodowym, mieszkańcy wsi, ankietowani pracujący w prywatnych gospodarstwach rolnych, w tym rolnicy, oraz osoby uzyskujące najniższe (poniżej 1000 zł) lub przeciętne (1500 zł – 1999 zł) dochody *per capita*. Natomiast głosy krytyczne dominują w elektoratach ugrupowań opozycyjnych (Polski 2050 Szymona Hołowni, Koalicji Obywatelskiej, Lewicy, Konfederacji Wolność i Niepodległość) i wśród osób identyfikujących się z lewicą. Negatywnie pracę posłów bardzo często oceniają również badani niezaangażowani religijnie

(przede wszystkim niepraktykujący, choć także – w mniejszym stopniu – praktykujący sporadycznie), ankietowani o poglądach centrowych, respondenci mający od 25 do 34 lat, mieszkańcy dużych (100 000 – 499 999 ludności) i największych (liczących co najmniej pół miliona mieszkańców) miast, najlepiej wykształceni, pracujący w sektorze prywatnym poza rolnictwem, przedstawiciele kadry kierowniczej i specjaliści, pracownicy administracyjno-biurowi, robotnicy wykwalifikowani, ankietowani uzyskujący najwyższe dochody *per capita* (3000 zł i więcej) oraz badani niezadowoleni z własnej sytuacji materialnej (zob. tabelę 2 i tabelę aneksową 1).

TABELA 2

Na kandydata której partii/ugrupowania głosował(a)by Pan(i) w wyborach do Sejmu?	Oceny działalności Sejmu		
	Dobre	Złe	Trudno powiedzieć
	w procentach		
Prawo i Sprawiedliwość (wraz z Solidarną Polską)	63	21	16
Lewica*	13	81	6
Konfederacja Wolność i Niepodległość*	13	79	9
Koalicja Obywatelska	7	89	5
Polska 2050 Szymona Hołowni	4	90	6
Niezdecydowani, na kogo głosować	10	68	22
Niezamierzający głosować	13	59	28

* Uwaga, niewielka liczebność elektoratu tego ugrupowania w próbie

Pozytywnym ocenom działalności Senatu sprzyja przede wszystkim poparcie dla Koalicji Obywatelskiej. Zadowoleni z niej przeważają nad niezadowolonymi także wśród potencjalnych wyborców Polski 2050 (są również dość liczni, choć nie mają przewagi, w elektoracie Lewicy) i wśród ankietowanych o lewicowych poglądach. Niezadowoleniu z pracy izby wyższej sprzyja natomiast poparcie dla Konfederacji i ugrupowania rządzącego, prawicowa orientacja polityczna oraz duże zaangażowanie w praktyki religijne (zob. tabelę 3 i tabelę aneksową 2).

TABELA 3

Na kandydata której partii/ugrupowania głosował(a)by Pan(i) w wyborach do Sejmu?	Oceny działalności Senatu		
	Dobre	Złe	Trudno powiedzieć
	w procentach		
Koalicja Obywatelska	65	31	5
Polska 2050 Szymona Hołowni	45	38	16
Lewica*	41	45	14
Prawo i Sprawiedliwość (wraz z Solidarną Polską)	23	54	22
Konfederacja Wolność i Niepodległość*	19	59	22
Niezdecydowani, na kogo głosować	27	38	35
Niezamierzający głosować	20	46	34

* Uwaga, niewielka liczebność elektoratu tego ugrupowania w próbie

OCENY DZIAŁALNOŚCI PREZYDENTA

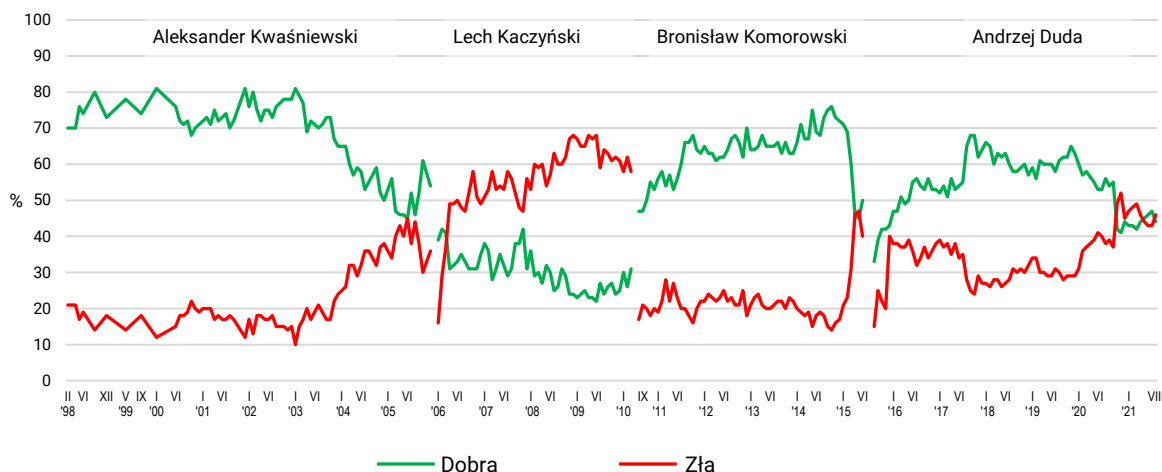
Od pomiaru przeprowadzonego w lipcu pogorszyły się notowania głowy państwa, co sprawiło, że osoby niezadowolone z prezydentury Andrzeja Dudy (46%, wzrost o 3 punkty procentowe) uzyskały przewagę nad wypowiadającymi się o niej z uznaniem (44%, spadek o 3 punkty).

TABELA 4

Oceny działalności prezydenta	Wskazania respondentów według terminów badań														Zmiany VII – VIII 2021	
	2020							2021								
	VII	VIII	IX	X	X/2	XI	XII	I	II	III	IV	V	VI	VII		VIII
	w procentach															
Dobra	53	56	54	55	42	41	44	43	43	42	44	45	46	47	44	-3
Zła	40	38	39	37	49	52	45	47	48	49	46	44	43	43	46	+3
Trudno powiedzieć	7	6	7	8	9	7	11	10	9	9	10	11	11	10	10	0

CBOS

RYS. 3. Oceny działalności prezydenta



Z uznaniem o prezydenturze Andrzeja Dudy najczęściej wypowiadają się zwolennicy Zjednoczonej Prawicy, badani o poglądach prawicowych, uczestniczący w praktykach religijnych przynajmniej raz w miesiącu, szczególnie biorący w nich udział kilka razy w tygodniu. Wyróżniają się pod tym względem także najstarsi respondenci (65+), mający wykształcenie podstawowe lub zasadnicze zawodowe, mieszkańcy wsi, badani pracujący w prywatnych gospodarstwach rolnych (w tym rolnicy), ankietowani uzyskujący niskie (poniżej 1500 zł) lub przeciętne (1500–1999 zł) dochody w przeliczeniu na osobę w gospodarstwie domowym. Dezaprobatą dominuje natomiast wśród zwolenników ugrupowań opozycyjnych, szczególnie Lewicy, Koalicji Obywatelskiej i Polski 2050, wśród osób identyfikujących się z lewicą (przeważa także, choć w mniejszym stopniu, wśród identyfikujących się z politycznym centrum) oraz niezaangażowanych religijnie (i w mniejszej mierze wśród uczestniczących w praktykach religijnych sporadycznie). Negatywne oceny prezydenturze Andrzeja Dudy

relatywnie często wystawiają również osoby poniżej 25 roku życia, mieszkańcy dużych i największych miast, osoby mające wyższe wykształcenie (jak również, choć rzadziej, z wykształceniem średnim), kadra kierownicza i specjaliści, pracownicy administracyjno-biurowi i pracownicy usług oraz badani uzyskujący najwyższe dochody *per capita* (zob. tabelę 5 i tabelę aneksową 3).

TABELA 5

Na kandydata której partii/ugrupowania głosował(a)by Pan(i) w wyborach do Sejmu?	Oceny działalności prezydenta Andrzeja Dudy		
	Dobre	Złe	Trudno powiedzieć
	w procentach		
Prawo i Sprawiedliwość (wraz z Solidarną Polską)	94	3	3
Konfederacja Wolność i Niepodległość*	32	55	13
Lewica*	10	89	1
Polska 2050 Szymona Hołowni	9	82	9
Koalicja Obywatelska	8	88	4
Niezdecydowani, na kogo głosować	31	52	17
Niezamierzający głosować	41	41	18

* Uwaga, niewielka liczebność elektoratu tego ugrupowania w próbie

W stosunku do pomiaru z pierwszej dekady lipca pogorszyły się notowania Sejmu. Opinie o pracy izby wyższej pozostają względnie stabilne. Gorsze niż w ubiegłym miesiącu i nieco częściej złe niż dobre są oceny prezydentury Andrzeja Dudy.

Opracował

Michał Feliksiak