

Oceny działalności parlamentu i prezydenta

Znak jakości przyznany CBOS przez
Organizację Firm Badania Opinii i Rynku na rok 2020/21



Fundacja Centrum Badania Opinii Społecznej
ul. Świętojerska 5/7, 00-236 Warszawa
e-mail: sekretariat@cbos.pl; info@cbos.pl
<http://www.cbos.pl>
(48 22) 629 35 69

Regularnie, w cyklu miesięcznym, prosimy Polaków o ocenę działalności Sejmu, Senatu i prezydenta.

OCENY DZIAŁALNOŚCI PARLAMENTU

W pierwszej połowie listopada¹ obserwujemy nieco mniej przychylny niż przed miesiącem odbiór działalności obu izb parlamentu. O pracy posłów wypowiada się obecnie pozytywnie ponad jedna piąta badanych (22%, spadek o 3 punkty procentowe), a negatywnie – trzy piąte (61%). Z kolei do zadowolonych z działalności izby wyższej zalicza się ponad jedna czwarta Polaków (27%, spadek o 3 punkty), a blisko połowa (48%) ocenia ją źle.

TABELA 1

Oceniane instytucje	Oceny	Wskazania respondentów według terminów badań														Zmiany X-XI 2021	
		2020				2021											
		X	X/2	XI	XII	I	II	III	IV	V	VI	VII	VIII	IX	X		XI
		w procentach															
Sejm	Dobra	31	19	19	24	24	26	24	24	26	26	27	24	23	25	22	-3
	Zła	53	67	68	63	61	60	61	60	57	54	54	59	58	60	61	+1
	Trudno powiedzieć	16	14	13	13	15	14	15	16	17	20	19	17	19	15	17	+2
Senat	Dobra	35	28	31	31	29	32	29	32	31	26	32	32	31	30	27	-3
	Zła	43	54	49	48	48	48	48	45	45	49	46	44	45	49	48	-1
	Trudno powiedzieć	22	18	20	21	23	20	23	23	24	25	22	24	24	21	25	+4

¹ Badanie „Aktualne problemy i wydarzenia” (379) przeprowadzono w ramach procedury mixed-mode na reprezentatywnej imiennej próbie pełnoletnich mieszkańców Polski, wylosowanej z rejestru PESEL.

Każdy respondent wybierał samodzielnie jedną z metod:

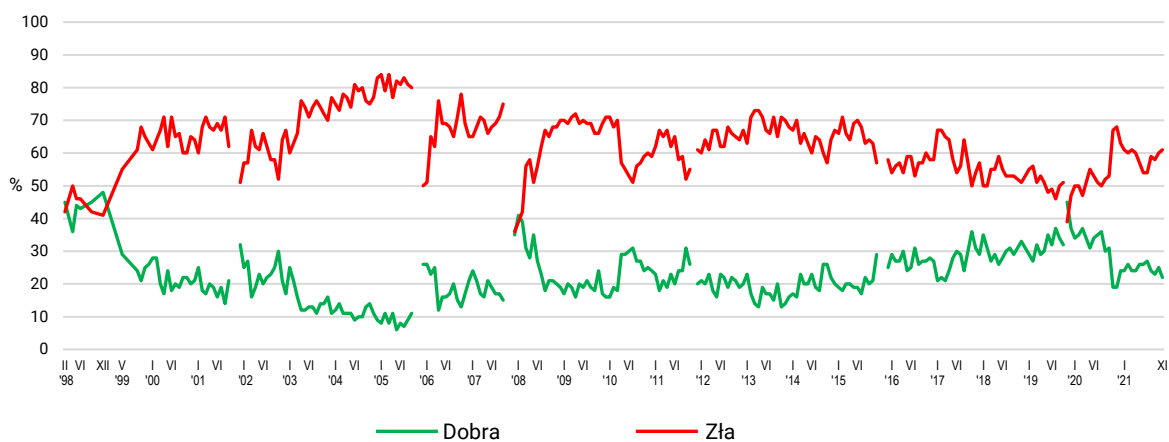
- wywiad bezpośredni z udziałem ankietera (metoda CAPI),
- wywiad telefoniczny po skontaktowaniu się z ankieterem CBOS (CATI) – dane kontaktowe respondent otrzymywał w liście zapowiednim od CBOS,
- samodzielne wypełnienie ankiety internetowej, do której dostęp był możliwy na podstawie loginu i hasła przekazanego respondentowi w liście zapowiednim od CBOS.

We wszystkich trzech przypadkach ankieta miała taki sam zestaw pytań oraz strukturę. Badanie zrealizowano w dniach od 4 do 14 listopada 2021 roku na próbie liczącej 1100 osób (w tym: 56,1% metodą CAPI, 29,8% – CATI i 14,1% – CAWI).

CBOS realizuje badania statutowe w ramach opisanej wyżej procedury od maja 2020 roku, w każdym przypadku podając proporcje wywiadów bezpośrednich, telefonicznych i internetowych.

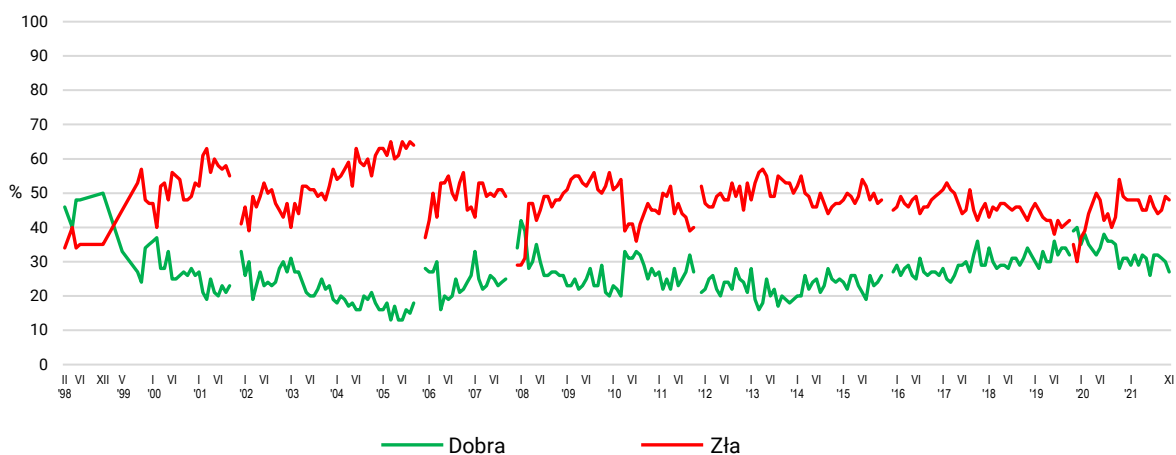
CBOS

RYS. 1. Oceny działalności Sejmu



CBOS

RYS. 2. Oceny działalności Senatu



Dobrze pracę posłów najczęściej oceniają zwolennicy Zjednoczonej Prawicy (Prawa i Sprawiedliwości wraz z Solidarną Polską i Partią Republikańską), ankieterzy mający prawicowe poglądy oraz najbardziej zaangażowani w praktyki religijne (uczestniczący w nich kilka razy w tygodniu). Lepsze niż przeciętnie opinie o działalności Sejmu wyrażają również osoby uczestniczące w praktykach religijnych raz w tygodniu, respondenci najstarsi (powyżej 64 roku życia), mieszkańcy wsi, badani mający wykształcenie podstawowe lub zasadnicze zawodowe, a także uzyskujący niskie dochody w przeliczeniu na osobę w gospodarstwie domowym (poniżej 1500 zł). Z kolei niezadowolonym z funkcjonowania izby niższej parlamentu wyróżniają się najbardziej elektoraty uwzględnionych w analizie ugrupowań opozycyjnych (Koalicji Obywatelskiej, Polski 2050 Szymona Hołowni, Lewicy, Konfederacji Wolność i Niepodległość) oraz badani identyfikujący się z lewicą i nieangażujący się

w praktyki religijne. Negatywne opinie są ponadto relatywnie częste wśród osób mających od 25 do 44 lat, mieszkańców największych miast, respondentów najlepiej wykształconych, kadry kierowniczej i specjalistów z wyższym wykształceniem, pracowników administracyjno-biurowych, pracowników usług, wśród osób zatrudnionych w spółkach właścicieli prywatnych i państwa oraz w sektorze prywatnym poza rolnictwem i badanych uzyskujących najwyższe dochody *per capita* (co najmniej 3000 zł) – zob. tabelę 2 i tabelę aneksową 1.

TABELA 2

Na kandydata której partii/ugrupowania głosował(a)by Pan(i) w wyborach do Sejmu?	Oceny działalności Sejmu		
	Dobre	Złe	Trudno powiedzieć
	w procentach		
Prawo i Sprawiedliwość (wraz z Solidarną Polską i Partią Republikańską)	58	27	15
Lewica*	13	87	0
Konfederacja Wolność i Niepodległość*	12	79	8
Polska 2050 Szymona Hołowni	7	87	6
Koalicja Obywatelska	6	90	4
Niezdecydowani, na kogo głosować	13	59	28
Niezamierzający głosować	13	61	26

* Uwaga: niewielka liczebność elektoratu tego ugrupowania w próbie

Pozytywne oceny działalności izby wyższej przeważają wśród zwolenników Koalicji Obywatelskiej i Polski 2050. Sprzyja im również zamieszkiwanie w największych miastach, wysokie dochody *per capita* i lewicowa orientacja polityczna. Natomiast negatywnymi opiniami wyróżniają się najbardziej zwolennicy Zjednoczonej Prawicy i Konfederacji, osoby identyfikujące się z prawicą, a poza tym technicy i średni personel oraz pracownicy usług (zob. tabelę 3 i tabelę aneksową 2).

TABELA 3

Na kandydata której partii/ugrupowania głosował(a)by Pan(i) w wyborach do Sejmu?	Oceny działalności Senatu		
	Dobre	Złe	Trudno powiedzieć
	w procentach		
Koalicja Obywatelska	61	31	8
Polska 2050 Szymona Hołowni	52	31	17
Lewica*	34	54	12
Prawo i Sprawiedliwość (wraz z Solidarną Polską i Partią Republikańską)	16	65	18
Konfederacja Wolność i Niepodległość*	12	61	26
Niezdecydowani, na kogo głosować	23	40	37
Niezamierzający głosować	13	54	34

* Uwaga: niewielka liczebność elektoratu tego ugrupowania w próbie

OCENY DZIAŁALNOŚCI PREZYDENTA

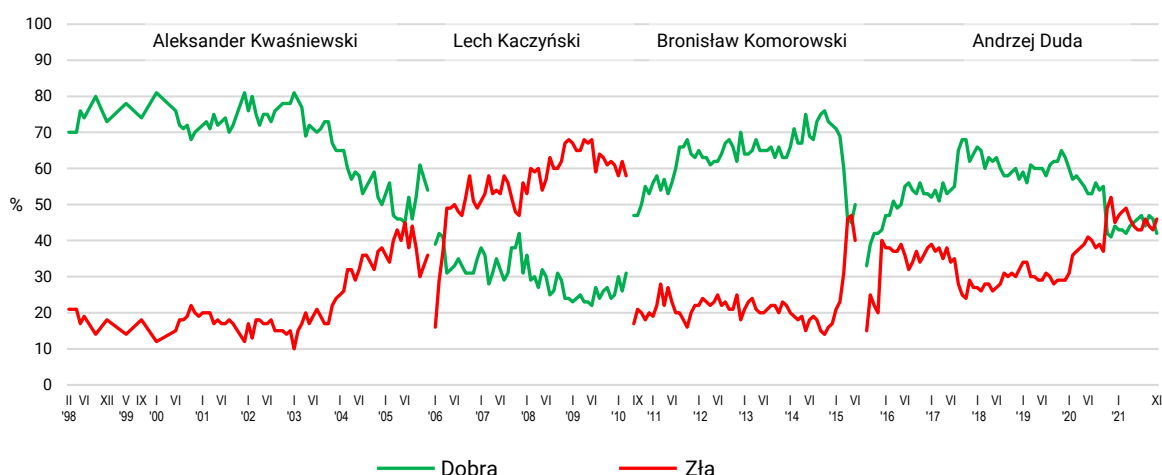
W ciągu ostatniego miesiąca pogorszyły się notowania głowy państwa, na skutek czego obserwujemy obecnie przewagę negatywnych ocen prezydentury Andrzeja Dudy (46%, wzrost o 3 punkty) nad pozytywnymi (42%, spadek o 4 punkty procentowe).

TABELA 4

Oceny działalności prezydenta	Wskazania respondentów według terminów badań															Zmiany X–XI 2021
	2020				2021											
	X	X/2	XI	XII	I	II	III	IV	V	VI	VII	VIII	IX	X	XI	
	w procentach															
Dobra	55	42	41	44	43	43	42	44	45	46	47	44	47	46	42	–4
Zła	37	49	52	45	47	48	49	46	44	43	43	46	44	43	46	+3
Trudno powiedzieć	8	9	7	11	10	9	9	10	11	11	10	10	9	11	12	+1

CBOS

RYS. 3. Oceny działalności prezydenta



Prezydenturę Andrzeja Dudy chwala niemal wszyscy zwolennicy rządzącego ugrupowania, a także wyraźna większość osób o poglądach prawicowych i najbardziej zaangażowanych w praktyki religijne. Opinie lepsze niż przeciętne rejestrujemy także wśród najstarszych respondentów, mieszkańców wsi, osób mających wykształcenie podstawowe lub zasadnicze zawodowe, ankietowanych pracujących w prywatnych gospodarstwach rolnych, w tym rolników, a ponadto wśród badanych uzyskujących niskie dochody w przeliczeniu na osobę w gospodarstwie domowym (poniżej 1500 zł). Dezaprobatą obecnej prezydentury przeważa w największym stopniu wśród zwolenników Koalicji Obywatelskiej, Lewicy i Polski 2050 oraz wśród respondentów identyfikujących się z lewicą. Jest ona także zauważalnie częstsza niż przeciętnie wśród ankietowanych nieuczestniczących w praktykach religijnych, o centrowej orientacji politycznej, wśród osób w wieku od 25 do 44 lat, mieszkańców miast liczących powyżej 19 999 ludności, szczególnie największych aglomeracji (półmilionowych

i większych), wśród badanych mających wyższe wykształcenie, kadry kierowniczej i specjalistów, pracowników administracyjno-biurowych, prywatnych przedsiębiorców, ankietowanych pracujących w spółkach właścicieli prywatnych i państwa oraz w sektorze prywatnym (poza rolnictwem) i uzyskujących najwyższe dochody *per capita* (zob. tabelę 5 i tabelę aneksową 3).

TABELA 5

Na kandydata której partii/ugrupowania głosował(a)by Pan(i) w wyborach do Sejmu?	Oceny działalności prezydenta Andrzeja Dudy		
	Dobre	Złe	Trudno powiedzieć
	w procentach		
Prawo i Sprawiedliwość (wraz z Solidarną Polską i Partią Republikańską)	95	2	3
Konfederacja Wolność i Niepodległość*	37	45	18
Polska 2050 Szymona Hołowni	14	78	8
Lewica*	11	87	2
Koalicja Obywatelska	6	90	4
Niezdecydowani, na kogo głosować	33	46	21
Niezamierzający głosować	36	45	19

* Uwaga: niewielka liczebność elektoratu tego ugrupowania w próbie

Od badania przeprowadzonego w pierwszej połowie października ubyłoby nieco osób odnoszących się z aprobatą do działalności obu izb parlamentu. Nie wzrósł jednak w istotnym stopniu poziom ocen negatywnych Sejmu i Senatu. W czasie ostatniego miesiąca pogorszyły się opinie o prezydenturze Andrzeja Dudy, która obecnie – inaczej niż w dwóch poprzednich miesiącach – częściej spotyka się z krytyką niż aprobatą.

Opracował

Michał Feliksiak