

Oceny działalności parlamentu i prezydenta

Znak jakości przyznany CBOS przez
Organizację Firm Badania Opinii i Rynku na rok 2020/21



Fundacja Centrum Badania Opinii Społecznej
ul. Świętojerska 5/7, 00-236 Warszawa
e-mail: sekretariat@cbos.pl; info@cbos.pl
<http://www.cbos.pl>
(48 22) 629 35 69

Regularnie, w cyklu miesięcznym, prosimy Polaków o ocenę działalności Sejmu, Senatu i prezydenta.

OCENY DZIAŁALNOŚCI PARLAMENTU

Na początku grudnia¹ oceny działalności Sejmu są bardzo zbliżone do tych sprzed miesiąca – przeważają wśród nich opinie krytyczne (61%, bez zmian). Co czwarty badany o pracy posłów wypowiada się w pozytywny sposób (25%, wzrost o 3 punkty procentowe). Natomiast co drugi Polak jest niezadowolony z działalności Senatu (50%, wzrost o 2 punkty), a blisko jedna trzecia respondentów dobrze ocenia działalność izby wyższej (30%, wzrost o 3 punkty).

TABELA 1

Oceniane instytucje	Oceny	Wskazania respondentów według terminów badań														Zmiany XI–XII 2021
		2020		2021												
		XI	XII	I	II	III	IV	V	VI	VII	VIII	IX	X	XI	XII	
Sejm	Dobra	19	24	24	26	24	24	26	26	27	24	23	25	22	25	+3
	Zła	68	63	61	60	61	60	57	54	54	59	58	60	61	61	0
	Trudno powiedzieć	13	13	15	14	15	16	17	20	19	17	19	15	17	14	-3
Senat	Dobra	31	31	29	32	29	32	31	26	32	32	31	30	27	30	+3
	Zła	49	48	48	48	48	45	45	49	46	44	45	49	48	50	+2
	Trudno powiedzieć	20	21	23	20	23	23	24	25	22	24	24	21	25	20	-5

¹ Badanie „Aktualne problemy i wydarzenia” (380) przeprowadzono w ramach procedury mixed-mode na reprezentatywnej imiennej próbie pełnoletnich mieszkańców Polski, wylosowanej z rejestru PESEL.

Każdy respondent wybierał samodzielnie jedną z metod:

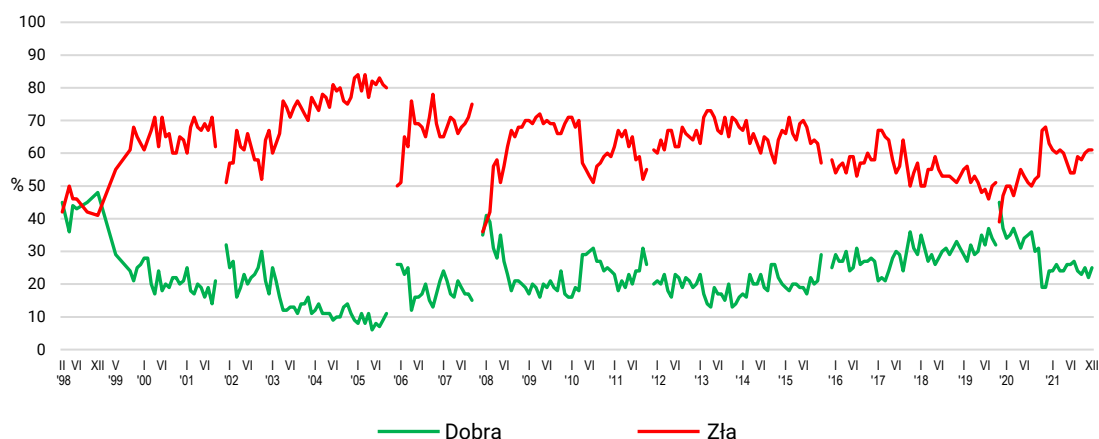
- wywiad bezpośredni z udziałem ankietera (metoda CAPI),
- wywiad telefoniczny po skontaktowaniu się z ankieterem CBOS (CATI) – dane kontaktowe respondent otrzymywał w liście zapowiednim od CBOS,
- samodzielne wypełnienie ankiety internetowej, do której dostęp był możliwy na podstawie loginu i hasła przekazanego respondentowi w liście zapowiednim od CBOS.

We wszystkich trzech przypadkach ankieta miała taki sam zestaw pytań oraz strukturę. Badanie zrealizowano w dniach od 29 listopada do 12 grudnia 2021 roku na próbie liczącej 1063 osoby (w tym: 47,0% metodą CAPI, 35,7% – CATI i 17,3% – CAWI).

CBOS realizuje badania statutowe w ramach opisanej wyżej procedury od maja 2020 roku, w każdym przypadku podając proporcje wywiadów bezpośrednich, telefonicznych i internetowych.

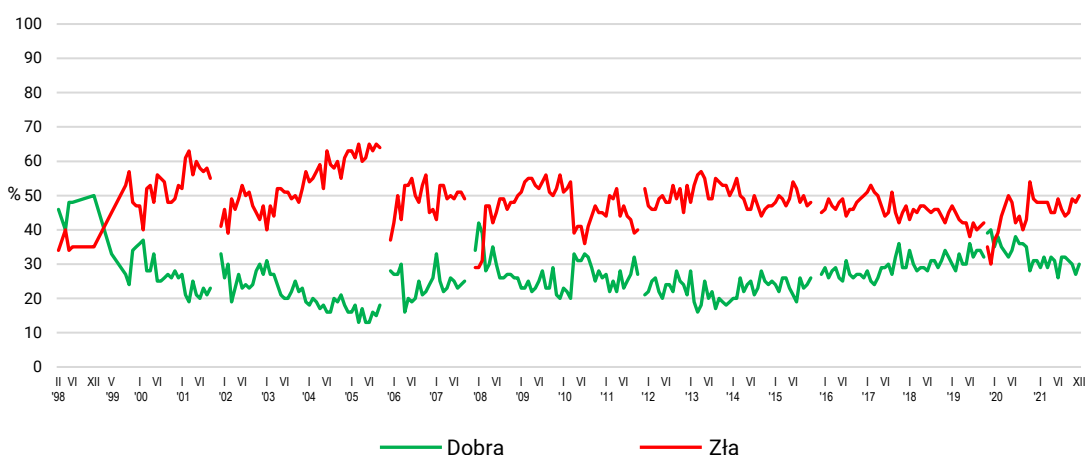
CBOS

RYS. 1. Oceny działalności Sejmu



CBOS

RYS. 2. Oceny działalności Senatu



Ocena działalności Sejmu zależy od preferencji partyjnych respondentów. Największy odsetek osób zadowolonych z pracy posłów notujemy wśród zwolenników Prawa i Sprawiedliwości (wraz z Solidarną Polską i Partią Republikańską). Wśród wyborców wszystkich ugrupowań opozycyjnych, a także wśród niezdecydowanych i niezamierzających głosować, znacząco przeważają oceny negatywne. Lepsze niż przeciętne opinie o działalności Sejmu wyrażają respondenci określający swoje poglądy jako prawicowe (45%), osoby z wykształceniem podstawowym lub gimnazjalnym (39%), ankietowani deklarujący udział w praktykach religijnych raz (37%) lub kilka razy w tygodniu (36%), a także badani z małych miast (do 19 999 mieszkańców, 35%) i osoby powyżej 65 roku życia (35%). Natomiast niezadowolenie z funkcjonowania niższej izby parlamentu najwyraźniej widoczne jest wśród kadry kierowniczej i specjalistów z wyższym wykształceniem (86%), ankietowanych o lewicowych poglądach politycznych (84%), wśród respondentów mieszkających w metropoliach (82%) oraz osób nieuczestniczących w praktykach religijnych (81%) – zob. tabelę aneksową 1.

TABELA 2

Na kandydata której partii/ugrupowania głosował(a)by Pan(i) w wyborach do Sejmu?	Oceny działalności Sejmu		
	Dobre	Złe	Trudno powiedzieć
	w procentach		
Prawo i Sprawiedliwość (wraz z Solidarną Polską i Partią Republikańską)	66	22	12
Lewica*	0	100	0
Konfederacja Wolność i Niepodległość*	9	91	0
Polska 2050 Szymona Hołowni	3	96	1
Koalicja Obywatelska	5	93	3
Niezdecydowani, na kogo głosować	18	62	21
Niezamierzający głosować	16	56	28

* Uwaga: niewielka liczebność elektoratu tego ugrupowania w próbie

Opinie Polaków na temat działalności Senatu również zależą od preferencji politycznych badanych. Pozytywne oceny wyraźnie dominują wśród zwolenników Koalicji Obywatelskiej, a wśród wyborców Prawa i Sprawiedliwości oraz wszystkich pozostałych ugrupowań opozycyjnych przeważają oceny negatywne. Także wśród niezdecydowanych i niezamierzających głosować przeważa niezadowolenie z funkcjonowania izby wyższej parlamentu. Działalność Senatu jest dobrze oceniana przez osoby pracujące na własny rachunek (50%) i badanych deklarujących lewicowe poglądy polityczne (46%). Największy odsetek osób określających funkcjonowanie wyższej izby parlamentu jako złe notujemy wśród respondentów o poglądach prawicowych (60%) oraz wśród ankietowanych uzyskujących dochody *per capita* poniżej 999 zł (59%) – zob. tabelę aneksową 2.

TABELA 3

Na kandydata której partii/ugrupowania głosował(a)by Pan(i) w wyborach do Sejmu?	Oceny działalności Senatu		
	Dobre	Złe	Trudno powiedzieć
	w procentach		
Koalicja Obywatelska	65	28	7
Polska 2050 Szymona Hołowni	41	43	16
Lewica*	44	46	11
Prawo i Sprawiedliwość (wraz z Solidarną Polską i Partią Republikańską)	23	64	13
Konfederacja Wolność i Niepodległość*	32	61	7
Niezdecydowani, na kogo głosować	25	48	28
Niezamierzający głosować	16	51	34

* Uwaga: niewielka liczebność elektoratu tego ugrupowania w próbie

OCENY DZIAŁALNOŚCI PREZYDENTA

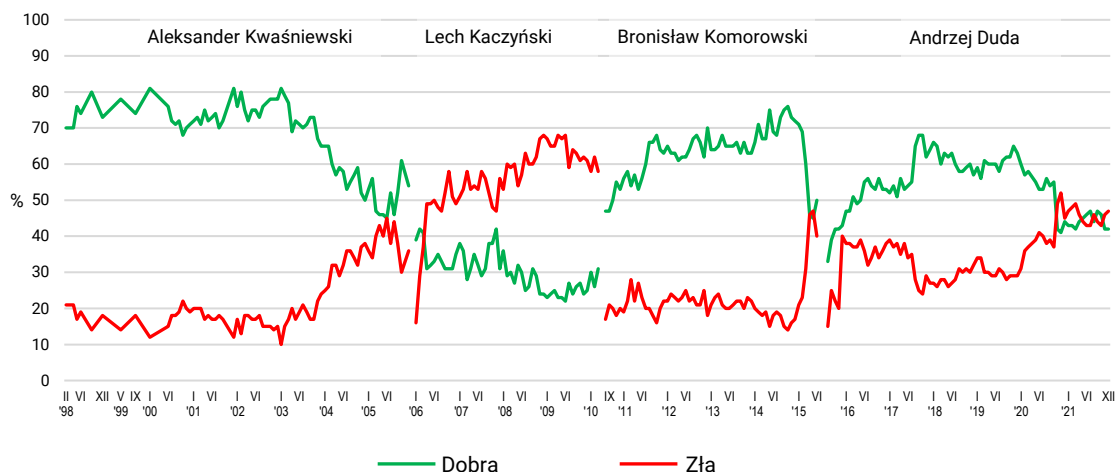
Podobnie jak w ubiegłym miesiącu, na początku grudnia w opiniach ankietowanych negatywne oceny prezydentury Andrzeja Dudy (47%, wzrost o 1 punkt procentowy) przeważają nad pozytywnymi (42%, bez zmian). Więcej niż co dziesiąty badany nie ma zdania na temat (11%)

TABELA 4

Oceny działalności prezydenta	Wskazania respondentów według terminów badań														Zmiany XI–XII 2021
	2020		2021												
	XI	XII	I	II	III	IV	V	VI	VII	VIII	IX	X	XI	XII	
	w procentach														
Dobra	41	44	43	43	42	44	45	46	47	44	47	46	42	42	0
Zła	52	45	47	48	49	46	44	43	43	46	44	43	46	47	+1
Trudno powiedzieć	7	11	10	9	9	10	11	11	10	10	9	11	12	11	-1

CBOS

RYS. 3. Oceny działalności prezydenta



Prezydenturę Andrzeja Dudy chwala niemal wszyscy zwolennicy rządzącego ugrupowania, a także wyraźna większość osób o poglądach prawicowych (73%) i najbardziej zaangażowanych w praktyki religijne (66%). Opinie lepsze niż przeciętne notujemy również wśród respondentów z wykształceniem podstawowym lub gimnazjalnym (64%) oraz wśród badanych, których dochody *per capita* w gospodarstwie domowym mieszczą się w przedziale 1000 zł – 1499 zł (59%). Dezaprobata obecnej prezydentury przeważa w największym stopniu wśród zwolenników Lewicy, Koalicji Obywatelskiej i Polski 2050 oraz wśród respondentów identyfikujących się ogólnie z lewicą (75%). Jest ona także zauważalnie częstsza niż przeciętnie wśród ankietowanych osiągających najwyższe dochody *per capita* (72%), badanych nieuczestniczących w praktykach religijnych (71%) oraz wśród kadry kierowniczej i specjalistów z wyższym wykształceniem (70%) – zob. tabelę aneksową 3.

TABELA 5

Na kandydata której partii/ugrupowania głosował(a)by Pan(i) w wyborach do Sejmu?	Oceny działalności prezydenta Andrzeja Dudy		
	Dobre	Złe	Trudno powiedzieć
	w procentach		
Prawo i Sprawiedliwość (wraz z Solidarną Polską i Partią Republikańską)	93	2	5
Konfederacja Wolność i Niepodległość*	24	63	13
Polska 2050 Szymona Hołowni	7	86	8
Lewica*	7	90	3
Koalicja Obywatelska	11	87	3
Niezdecydowani, na kogo głosować	36	46	18
Niezamierzający głosować	36	45	19

* Uwaga: niewielka liczebność elektoratu tego ugrupowania w próbie

W porównaniu z listopadem niewiele się zmieniło. W grudniu notujemy nieznaczny wzrost odsetka Polaków pozytywnie oceniających działalność Sejmu i Senatu. Od ubiegłego miesiąca utrzymuje się przewaga opinii krytycznych o prezydenturze Andrzeja Dudy.

Opracowała

Edyta Umańska