

Oceny działalności parlamentu i prezydenta

Znak jakości przyznany CBOS przez
Organizację Firm Badania Opinii i Rynku na rok 2022



Fundacja Centrum Badania Opinii Społecznej
ul. Świętojerska 5/7, 00-236 Warszawa
e-mail: sekretariat@cbos.pl; info@cbos.pl
<http://www.cbos.pl>
(48 22) 629 35 69

W cyklu miesięcznym monitorujemy opinie Polaków o działalności Sejmu, Senatu i prezydenta.

OCENY DZIAŁALNOŚCI PARLAMENTU

Na przełomie marca i kwietnia¹ notowania izby niższej parlamentu są w zasadzie takie same jak przed miesiącem. Pozytywnie o pracy posłów wypowiada się ponad jedna czwarta badanych (27%), natomiast niemal trzy piąte (57%) ocenia ją źle. Do stanu sprzed poprawy zarejestrowanej w pierwszej dekadzie marca wróciły opinie o izbie wyższej. Obecnie co trzeci ankietowany (32%, spadek o 4 punkty procentowe) wyraża zadowolenie z działalności Senatu, a niemal połowa (46%, wzrost o 3 punkty) ją krytykuje.

TABELA 1

Oceniane instytucje	Oceny	Wskazania respondentów według terminów badań														Zmiany III-IV 2022
		2021										2022				
		III	IV	V	VI	VII	VIII	IX	X	XI	XII	I	II	III	IV	
w procentach																
Sejm	Dobra	24	24	26	26	27	24	23	25	22	25	21	22	28	27	-1
	Zła	61	60	57	54	54	59	58	60	61	61	63	62	57	57	0
	Trudno powiedzieć	15	16	17	20	19	17	19	15	17	14	16	16	15	16	+1
Senat	Dobra	29	32	31	26	32	32	31	30	27	30	29	32	36	32	-4
	Zła	48	45	45	49	46	44	45	49	48	50	51	46	43	46	+3
	Trudno powiedzieć	23	23	24	25	22	24	24	21	25	20	20	22	21	22	+1

¹ Badanie „Aktualne problemy i wydarzenia” (384) przeprowadzono w ramach procedury mixed-mode na reprezentatywnej imiennej próbie pełnoletnich mieszkańców Polski, wylosowanej z rejestru PESEL.

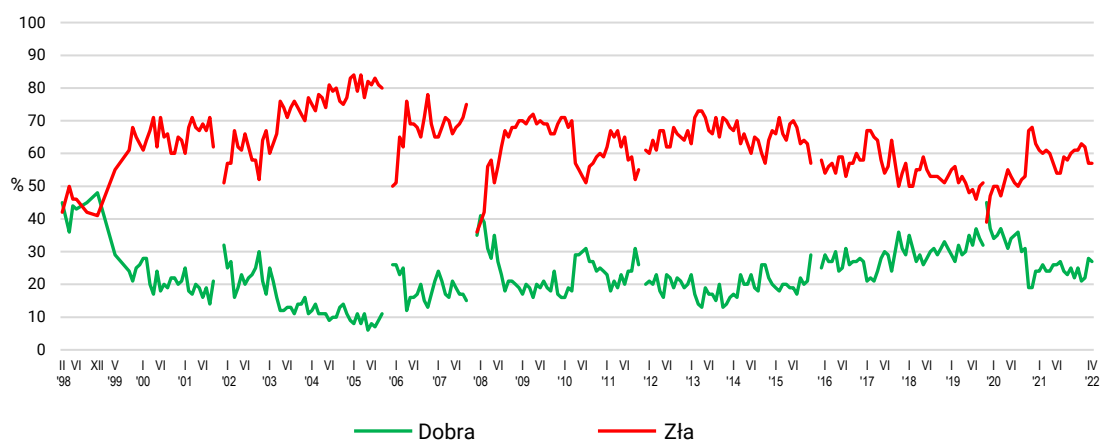
Każdy respondent wybierał samodzielnie jedną z metod:

- wywiad bezpośredni z udziałem ankietera (metoda CAPI),
- wywiad telefoniczny po skontaktowaniu się z ankieterem CBOS (CATI) – dane kontaktowe respondent otrzymywał w liście zapowiednim od CBOS,
- samodzielne wypełnienie ankiety internetowej, do której dostęp był możliwy na podstawie loginu i hasła przekazanego respondentowi w liście zapowiednim od CBOS.

We wszystkich trzech przypadkach ankieta miała taki sam zestaw pytań oraz strukturę. Badanie zrealizowano w dniach od 28 marca do 7 kwietnia 2022 roku na próbie liczącej 1030 osób (w tym: 54,8% metodą CAPI, 28,3% – CATI i 16,9% – CAWI). CBOS realizuje badania statutowe w ramach opisanej wyżej procedury od maja 2020 roku, w każdym przypadku podając proporcję wywiadów bezpośrednich, telefonicznych i internetowych.

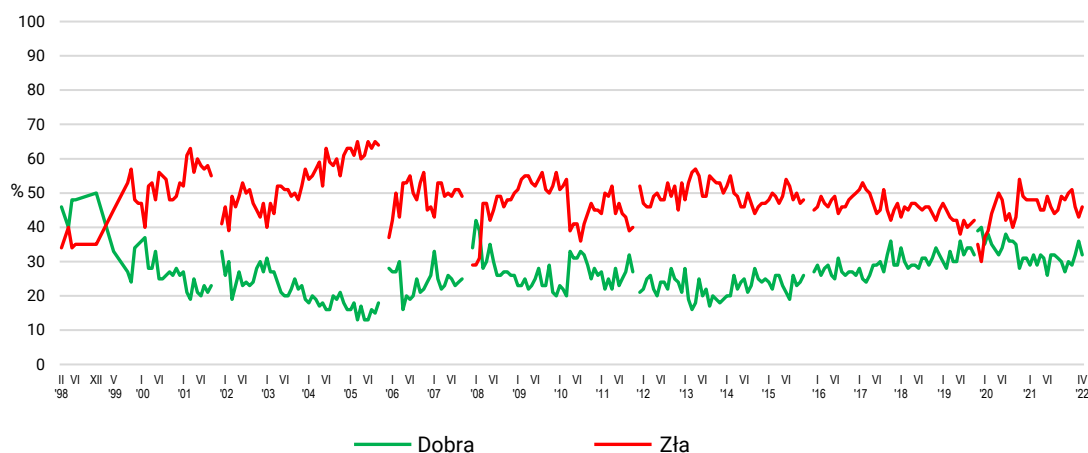
CBOS

RYS. 1. Oceny działalności Sejmu



CBOS

RYS. 2. Oceny działalności Senatu



Pracę posłów pozytywnie oceniają w większości badani popierający Prawo i Sprawiedliwość (wraz z Solidarną Polską i Partią Republikańską), identyfikujący się z prawicą oraz najbardziej zaangażowani w praktyki religijne, tj. uczestniczący w nich kilka razy w tygodniu. Dobre oceny są również relatywnie częste wśród osób uczestniczących w praktykach religijnych raz w tygodniu, a ponadto wśród respondentów w wieku od 55 do 64 lat, mających wykształcenie zasadnicze zawodowe i uzyskujących niskie (ale nie najniższe) dochody w przeliczeniu na osobę w gospodarstwie domowym (od 1000 zł do 14,99 zł). Źłe o działalności Sejmu najczęściej wypowiadają się zwolennicy ugrupowań opozycyjnych (szczególnie Koalicji Obywatelskiej i Polski 2050 Szymona Hołowni, ale także Lewicy oraz Konfederacji Wolność i Niepodległość), osoby o lewicowej orientacji politycznej,

nieangażujące się religijnie. Do niezadowolonych z niej zauważalnie częściej niż przeciętnie zaliczają się ankietowani mający od 25 do 34 lat, mieszkańcy największych miast (półmilionowych i większych), najlepiej wykształceni, prywatni przedsiębiorcy, kadra kierownicza i specjaliści, pracownicy administracyjno-biurowi, technicy i średni personel, pracownicy usług, a także respondenci uzyskujący najwyższe dochody *per capita* (3000 zł lub więcej) oraz źle oceniający własną sytuację materialną – zob. tabelę 2 i tabelę aneksową 1.

TABELA 2

Na kandydata której partii/ugrupowania głosował(a)by Pan(i) w wyborach do Sejmu?	Oceny działalności Sejmu		
	Dobre	Złe	Trudno powiedzieć
	w procentach		
Prawo i Sprawiedliwość (wraz z Solidarną Polską i Partią Republikańską)	69	21	10
Konfederacja Wolność i Niepodległość*	15	71	15
Lewica*	10	82	9
Polska 2050 Szymona Hołowni	9	88	4
Koalicja Obywatelska	5	90	5
Niezdecydowani, na kogo głosować	15	62	24
Niezamierzający głosować	20	52	28

* Uwaga, niewielka liczebność zwolenników tego ugrupowania w próbie

W większości pozytywnie o działalności izby wyższej wypowiadają się zwolennicy Koalicji Obywatelskiej, Lewicy i Polski 2050 Szymona Hołowni. Wyróżniają się pod tym względem także badani identyfikujący się z lewicą, a ponadto respondenci mający wyższe wykształcenie uzyskujący najwyższe dochody *per capita* oraz pracujący w sektorze publicznym. Z kolei poziomem niezadowolenia z pracy senatorów wyróżniają się najbardziej zwolennicy rządzącego ugrupowania, ludzie o prawicowych poglądach i najbardziej zaangażowani w praktyki religijne, a poza tym badani pracujący na własny rachunek (zob. tabelę 3 i tabelę aneksową 2).

TABELA 3

Na kandydata której partii/ugrupowania głosował(a)by Pan(i) w wyborach do Sejmu?	Oceny działalności Senatu		
	Dobre	Złe	Trudno powiedzieć
	w procentach		
Koalicja Obywatelska	67	25	8
Lewica*	51	34	15
Polska 2050 Szymona Hołowni	50	40	11
Konfederacja Wolność i Niepodległość*	28	46	25
Prawo i Sprawiedliwość (wraz z Solidarną Polską i Partią Republikańską)	21	64	14
Niezdecydowani, na kogo głosować	22	45	34
Niezamierzający głosować	21	45	33

* Uwaga, niewielka liczebność zwolenników tego ugrupowania w próbie

OCENY DZIAŁALNOŚCI PREZYDENTA

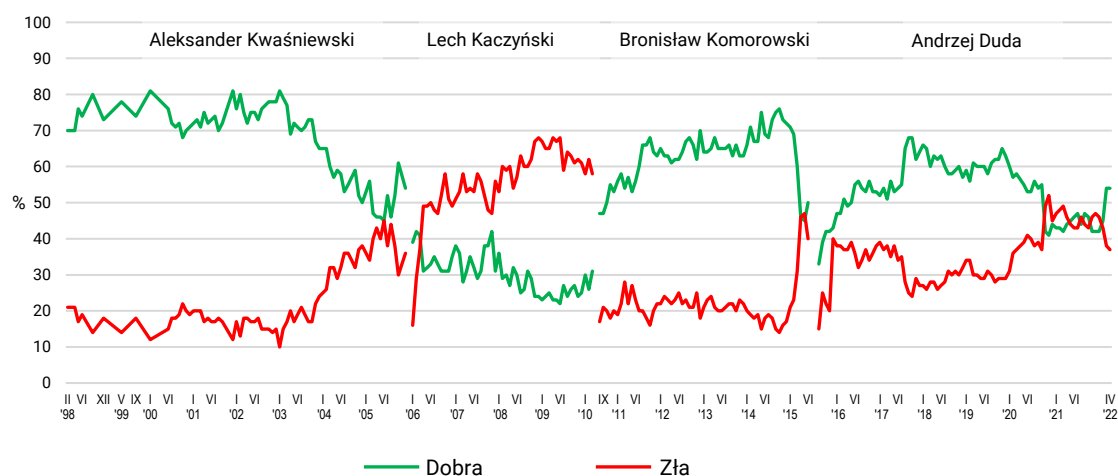
Od poprzedniego pomiaru z pierwszej dekady marca utrzymują się – na niezmienionym poziomie – lepsze niż wcześniej notowania głowy państwa. Z uznaniem o prezydenturze Andrzeja Dudy wypowiada się obecnie ponad połowa Polaków (54%), a niespełna dwie piąte (37%) ocenia ją negatywnie.

TABELA 4

Oceny działalności prezydenta	Wskazania respondentów według terminów badań														Zmiany III-IV 2022
	2021										2022				
	III	IV	V	VI	VII	VIII	IX	X	XI	XII	I	II	III	IV	
	w procentach														
Dobra	42	44	45	46	47	44	47	46	42	42	42	45	54	54	0
Zła	49	46	44	43	43	46	44	43	46	47	46	43	38	37	-1
Trudno powiedzieć	9	10	11	11	10	10	9	11	12	11	12	12	8	9	+1

CBOS

RYS. 3. Oceny działalności prezydenta



Zadowolenie z obecnej prezydentury jest niemal powszechne wśród zwolenników rządzącego ugrupowania, a także znacznie częstsze niż przeciętnie wśród osób o poglądach prawicowych i zaangażowanych w praktyki religijne – szczególnie wśród uczestniczących w nich kilka razy w tygodniu. Wyraźnie lepiej oceniają ją także najstarsi badani (65+), respondenci mający wykształcenie podstawowe lub zasadnicze zawodowe, pracujący w prywatnych gospodarstwach rolnych, w tym rolnicy, oraz uzyskujący niskie dochody *per capita* (od 1000 zł do 1499 zł). Niezadowolenie z działalności głowy państwa najczęściej wyrażają zwolennicy Koalicji Obywatelskiej, Lewicy i Polski 2050 Szymona Hołowni, jak również identyfikujący się z lewicą i nieuczestniczący w praktykach religijnych. Przeważa ono także nad aprobatą wśród osób mających mniej niż 35 lat,

mieszkańców największych miast, najlepiej wykształconych, prywatnych przedsiębiorców, pracowników administracyjno-biurowych, kadry kierowniczej i specjalistów, badanych pracujących w sektorze prywatnym (poza rolnictwem), a także uzyskujących najwyższe dochody w przeliczeniu na osobę w gospodarstwie domowym (zob. tabelę 5 i tabelę aneksową 3).

TABELA 5

Na kandydata której partii/ugrupowania głosował(a)by Pan(i) w wyborach do Sejmu?	Oceny działalności prezydenta Andrzeja Dudy		
	Dobre	Złe	Trudno powiedzieć
w procentach			
Prawo i Sprawiedliwość (wraz z Solidarną Polską i Partią Republikańską)	97	2	1
Konfederacja Wolność i Niepodległość*	49	41	10
Polska 2050 Szymona Hołowni	34	62	4
Koalicja Obywatelska	18	79	3
Lewica*	16	73	11
Niezdecydowani, na kogo głosować	42	40	18
Niezamierzający głosować	53	32	15

* Uwaga, niewielka liczebność zwolenników tego ugrupowania w próbie

W poprzednim badaniu, w pierwszej dekadzie marca, prawdopodobnie w związku z wybuchem wojny na Ukrainie, wzrosła aproba niektórych instytucji państwa. Poprawiły się wówczas m.in. oceny działalności parlamentu i prezydenta. Obecnie, na przełomie marca i kwietnia, niezmienione w stosunku do poprzedniego pomiaru pozostają notowania Sejmu i głowy państwa, natomiast pogorszyły się – wracając do stanu sprzed zesłomiesięcznej poprawy – opinie o Senacie.

Opracował

Michał Feliksiak