

Oceny działalności parlamentu i prezydenta

Znak jakości przyznany CBOS przez
Organizację Firm Badania Opinii i Rynku na rok 2022



Fundacja Centrum Badania Opinii Społecznej
ul. Świętojerska 5/7, 00-236 Warszawa
e-mail: sekretariat@cbos.pl; info@cbos.pl
<http://www.cbos.pl>
(48 22) 629 35 69

Raz w miesiącu prosimy badanych o ocenę działalności Sejmu, Senatu i prezydenta.

OCENY DZIAŁALNOŚCI PARLAMENTU

W pierwszej połowie maja¹ zarejestrowaliśmy nieco lepsze niż przed miesiącem opinie o izbie niższej parlamentu. Obecnie pracę posłów dobrze ocenia więcej niż jedna czwarta Polaków (29%, od kwietnia wzrost o 2 punkty procentowe), a źle – ponad połowa (54%, spadek o 3 punkty). Zbliżone do ubiegłomiesięcznych są notowania Senatu. O działalności izby wyższej z aprobatą wypowiada się jedna trzecia badanych (33%), a przeciwnego zdania jest mniej niż połowa (45%).

TABELA 1

Oceniane instytucje	Oceny	Wskazania respondentów według terminów badań														Zmiany IV-V 2022
		2021										2022				
		IV	V	VI	VII	VIII	IX	X	XI	XII	I	II	III	IV	V	
w procentach																
Sejm	Dobra	24	26	26	27	24	23	25	22	25	21	22	28	27	29	+2
	Zła	60	57	54	54	59	58	60	61	61	63	62	57	57	54	-3
	Trudno powiedzieć	16	17	20	19	17	19	15	17	14	16	16	15	16	17	+1
Senat	Dobra	32	31	26	32	32	31	30	27	30	29	32	36	32	33	+1
	Zła	45	45	49	46	44	45	49	48	50	51	46	43	46	45	-1
	Trudno powiedzieć	23	24	25	22	24	24	21	25	20	20	22	21	22	22	0

¹ Badanie „Aktualne problemy i wydarzenia” (385) przeprowadzono w ramach procedury mixed-mode na reprezentatywnej imiennej próbie pełnoletnich mieszkańców Polski, wylosowanej z rejestru PESEL.

Każdy respondent wybierał samodzielnie jedną z metod:

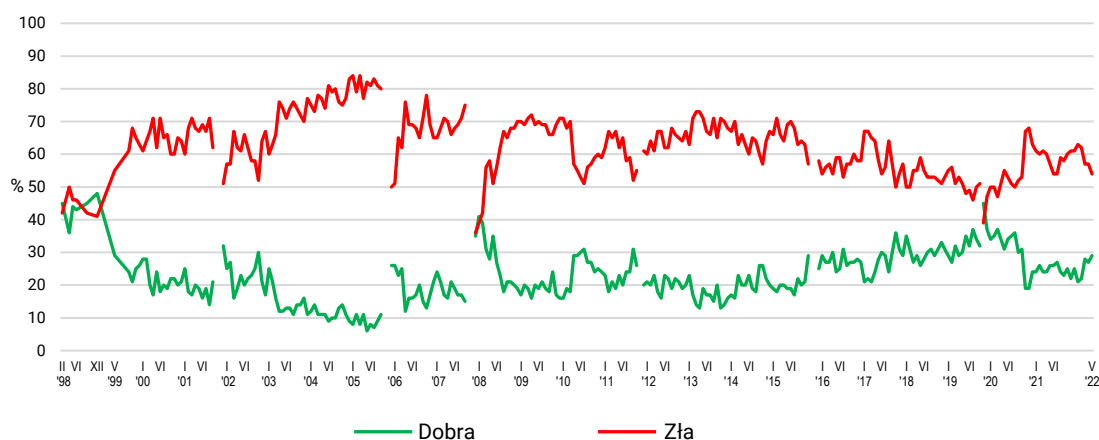
- wywiad bezpośredni z udziałem ankietera (metoda CAPI),
- wywiad telefoniczny po skontaktowaniu się z ankieterem CBOS (CATI) – dane kontaktowe respondent otrzymywał w liście zapowiednim od CBOS,
- samodzielne wypełnienie ankiety internetowej, do której dostęp był możliwy na podstawie loginu i hasła przekazanego respondentowi w liście zapowiednim od CBOS.

We wszystkich trzech przypadkach ankieta miała taki sam zestaw pytań oraz strukturę. Badanie zrealizowano w dniach od 2 do 12 maja 2022 roku na próbie liczącej 1087 osób (w tym: 58,9% metodą CAPI, 28,7% – CATI i 12,4% – CAWI).

CBOS realizuje badania statutowe w ramach opisanej wyżej procedury od maja 2020 roku, w każdym przypadku podając proporcję wywiadów bezpośrednich, telefonicznych i internetowych.

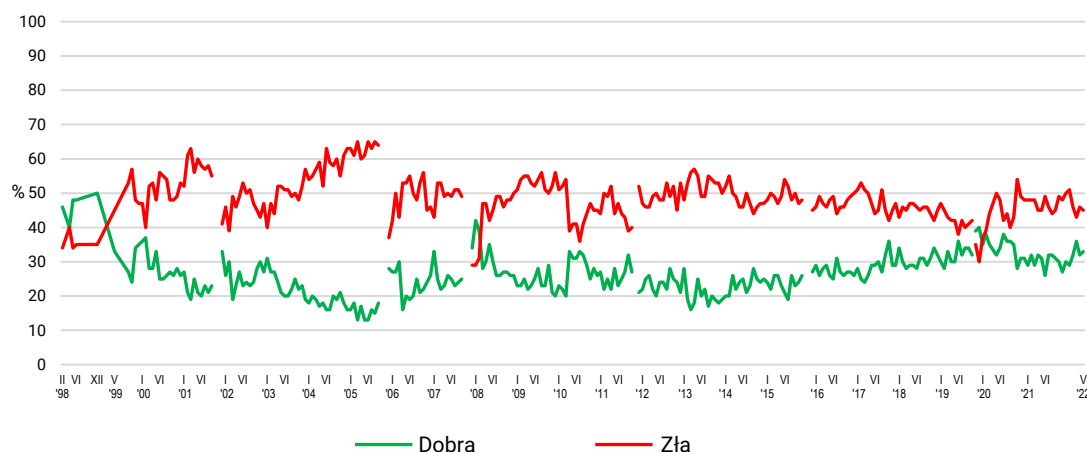
CBOS

RYS. 1. Oceny działalności Sejmu



CBOS

RYS. 2. Oceny działalności Senatu



Zadowolenie z działalności izby wyższej wyrażają w większości zwolennicy Prawa i Sprawiedliwości (wraz z Solidarną Polską i Partią Republikańską), badani identyfikujący się z prawicą, a także niemal połowa respondentów zaangażowanych w praktyki religijne, tj. uczestniczących w nich co najmniej raz w tygodniu. Dobre noty przeważają także wśród osób pracujących w prywatnych gospodarstwach rolnych, w tym wśród rolników. Są ponadto relatywnie częste wśród mieszkańców wsi, badanych mających wykształcenie podstawowe i ankietowanych uzyskujących najniższe dochody w przeliczeniu na osobę w gospodarstwie domowym (poniżej 1500 zł). Negatywnie o pracy posłów najczęściej wypowiadają się zwolennicy ugrupowań opozycyjnych (Koalicji Obywatelskiej, Lewicy i Polski 2050 Szymona Hołowni), osoby o lewicowej orientacji politycznej, niepraktykujące religijnie (a także, choć w mniejszym stopniu, uczestniczące w praktykach religijnych sporadycznie – kilka razy w roku).

Nastawienie krytyczne częściej niż inni podzielają ankietowani z dużych (liczących od 100 000 do 499 999 ludności) i największych (co najmniej półmilionowych) miast, najlepiej wykształceni, pracujący w sektorze prywatnym, kadra kierownicza i specjaliści, pracownicy administracyjno-biurowi, jak również respondenci uczący się lub studiujący, badani uzyskujący wysokie dochody *per capita* (3000 zł lub więcej) oraz źle oceniający własną sytuację materialną – zob. tabelę 2 i tabelę aneksową 1.

TABELA 2

Na kandydata której partii/ugrupowania głosował(a)by Pan(i) w wyborach do Sejmu?	Oceny działalności Sejmu		
	Dobre	Złe	Trudno powiedzieć
	w procentach		
Prawo i Sprawiedliwość (wraz z Solidarną Polską i Partią Republikańską)	61	21	18
Koalicja Obywatelska	9	87	4
Polska 2050 Szymona Hołowni	8	85	6
Lewica*	2	89	10
Niezdecydowani, na kogo głosować	22	53	25
Niezamierzający głosować	21	52	27

* Uwaga, niewielka liczebność zwolenników tego ugrupowania w próbie

W przeważającej mierze pozytywnie o działalności izby wyższej wypowiadają się zwolennicy Koalicji Obywatelskiej i Polski 2050 Szymona Hołowni (wyróżniają się też pod tym względem, choć w mniejszym stopniu, badani popierający Lewicę). Lepiej niż inni oceniają ją osoby o lewicowej orientacji politycznej. Aprobata jest również relatywnie częsta wśród mieszkańców największych miast, respondentów mających wyższe wykształcenie, pracujących w sektorze publicznym, wśród kadry kierowniczej i specjalistów, prywatnych przedsiębiorców oraz badanych uzyskujących dochody *per capita* na poziomie 2000 zł lub wyższym. Do niezadowolonych z pracy senatorów w wyraźnie większej mierze niż inni zaliczają się zwolennicy rządzącego ugrupowania. Wyróżniają się pod tym względem także technicy i średni personel oraz uczniowie i studenci (zob. tabelę 3 i tabelę aneksową 2).

TABELA 3

Na kandydata której partii/ugrupowania głosował(a)by Pan(i) w wyborach do Sejmu?	Oceny działalności Senatu		
	Dobre	Złe	Trudno powiedzieć
	w procentach		
Koalicja Obywatelska	68	27	5
Polska 2050 Szymona Hołowni	51	42	7
Lewica*	44	51	6
Prawo i Sprawiedliwość (wraz z Solidarną Polską i Partią Republikańską)	24	56	19
Niezdecydowani, na kogo głosować	29	40	31
Niezamierzający głosować	21	43	36

* Uwaga, niewielka liczebność zwolenników tego ugrupowania w próbie

OCENY DZIAŁALNOŚCI PREZYDENTA

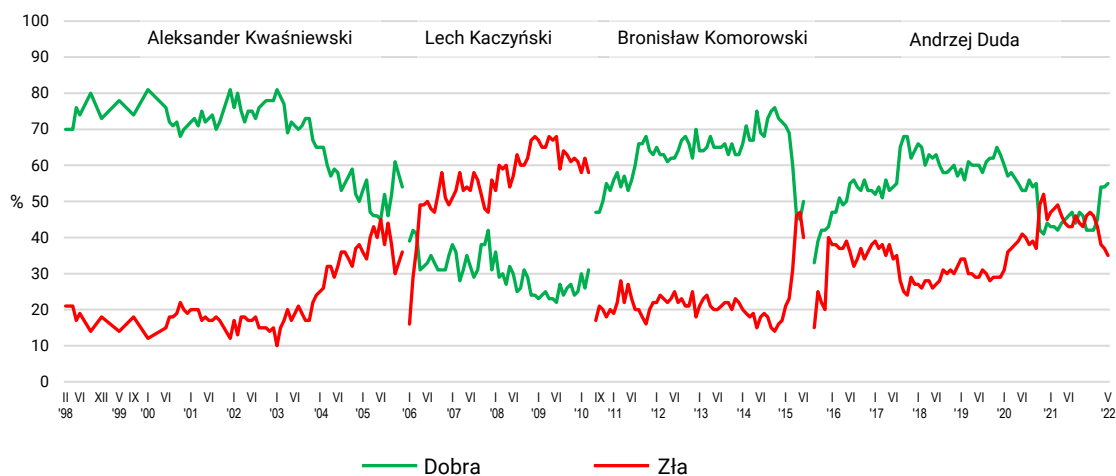
Nieznacznie lepsze niż zarejestrowane w poprzednim badaniu, z przełomu marca i kwietnia, są notowania głowy państwa. Pozytywnie prezydenturę Andrzeja Dudy ocenia obecnie ponad połowa Polaków (55%, wzrost o 1 punkt procentowy), a więcej niż jedna trzecia (35%, spadek o 2 punkty) wypowiada się o niej z dezaprobatą.

TABELA 4

Oceny działalności prezydenta	Wskazania respondentów według terminów badań														Zmiany IV-V 2022
	2021									2022					
	IV	V	VI	VII	VIII	IX	X	XI	XII	I	II	III	IV	V	
	w procentach														
Dobra	44	45	46	47	44	47	46	42	42	42	45	54	54	55	+1
Zła	46	44	43	43	46	44	43	46	47	46	43	38	37	35	-2
Trudno powiedzieć	10	11	11	10	10	9	11	12	11	12	12	8	9	10	+1

CBOS

RYS. 3. Oceny działalności prezydenta



Pozytywne opinie o prezydenturze Andrzeja Dudy są w zasadzie powszechne wśród zwolenników rządzącego ugrupowania, a także znacznie częstsze niż przeciętnie wśród osób o poglądach prawicowych i uczestniczących przynajmniej raz w miesiącu w praktykach religijnych – szczególnie wśród najbardziej w nie zaangażowanych. Wyraźniej lepiej oceniają ją także badani w wieku 55 lat i starsi, respondenci mający wykształcenie podstawowe lub zasadnicze zawodowe, pracujący w prywatnych gospodarstwach rolnych, w tym rolnicy, a ponadto średni personel i technicy oraz respondenci uzyskujący najniższe dochody *per capita* (poniżej 1500 zł). Negatywne noty najczęściej wystawiają prezydentowi zwolennicy Lewicy, Koalicji Obywatelskiej i Polski 2050 Szymona Hołowni, jak również badani identyfikujący się z lewicą i nieuczestniczący w praktykach religijnych.

Niezadowolenie w większej mierze niż przeciętnie wyrażają także ankietowani mający mniej niż 45 lat, mieszkańcy dużych i największych miast, najlepiej wykształceni, pracujący w sektorze prywatnym, kadra kierownicza i specjaliści, pracownicy usług, prywatni przedsiębiorcy, badani uczący się lub studiujący, a także uzyskujący wysokie dochody w przeliczeniu na osobę w gospodarstwie domowym (3000 zł i więcej) – zob. tabelę 5 i tabelę aneksową 3.

TABELA 5

Na kandydata której partii/ugrupowania głosował(a)by Pan(i) w wyborach do Sejmu?	Oceny działalności prezydenta Andrzeja Dudy		
	Dobre	Złe	Trudno powiedzieć
	w procentach		
Prawo i Sprawiedliwość (wraz z Solidarną Polską i Partią Republikańską)	97	0	3
Polska 2050 Szymona Hołowni	33	64	4
Koalicja Obywatelska	23	71	7
Lewica*	10	87	3
Niezdecydowani, na kogo głosować	46	32	22
Niezamierzający głosować	49	37	15

* Uwaga, niewielka liczebność zwolenników tego ugrupowania w próbie

Na przestrzeni ostatniego miesiąca poprawiły się notowania izby niższej parlamentu. Z kolei opinie o Senacie pozostają zbliżone do zarejestrowanych na przełomie marca i kwietnia. W maju obserwujemy również minimalne umocnienie się notowań głowy państwa, które są obecnie najlepsze od drugiej połowy października 2020 roku, kiedy to nastąpiło ich znaczne pogorszenie.

Opracował

Michał Feliksiak