

Oceny działalności parlamentu i prezydenta

Znak jakości przyznany CBOS przez
Organizację Firm Badania Opinii i Rynku na rok 2022



Fundacja Centrum Badania Opinii Społecznej
ul. Świętojerska 5/7, 00-236 Warszawa
e-mail: sekretariat@cbos.pl; info@cbos.pl
<http://www.cbos.pl>
(48 22) 629 35 69

CBOS w cyklu miesięcznym monitoruje opinie Polaków o działalności Sejmu, Senatu i prezydenta.

OCENY DZIAŁALNOŚCI PARLAMENTU

W pierwszej dekadzie czerwca¹ w stosunku do poprzedniego miesiąca obserwujemy pogorszenie notowań parlamentu. Obecnie pozytywnie o działalności izby niższej wypowiada się co czwarty badany (26%, od maja spadek o 3 punkty procentowe), natomiast źle ocenia ją trzy piąte (59%, wzrost o 5 punktów). Zadowolenie z pracy senatorów wyraża niespełna jedna trzecia Polaków (31%, spadek o 2 punkty), a co drugi (49%, wzrost o 4 punkty) jest przeciwnego zdania.

TABELA 1

Oceniane instytucje	Oceny	Wskazania respondentów według terminów badań														Zmiany V–VI 2022
		2021								2022						
		V	VI	VII	VIII	IX	X	XI	XII	I	II	III	IV	V	VI	
		w procentach														
Sejm	Dobra	26	26	27	24	23	25	22	25	21	22	28	27	29	26	-3
	Zła	57	54	54	59	58	60	61	61	63	62	57	57	54	59	+5
	Trudno powiedzieć	17	20	19	17	19	15	17	14	16	16	15	16	17	15	-2
Senat	Dobra	31	26	32	32	31	30	27	30	29	32	36	32	33	31	-2
	Zła	45	49	46	44	45	49	48	50	51	46	43	46	45	49	+4
	Trudno powiedzieć	24	25	22	24	24	21	25	20	20	22	21	22	22	20	-2

¹ Badanie „Aktualne problemy i wydarzenia” (386) przeprowadzono w ramach procedury mixed-mode na reprezentatywnej imiennej próbie pełnoletnich mieszkańców Polski, wylosowanej z rejestru PESEL.

Każdy respondent wybierał samodzielnie jedną z metod:

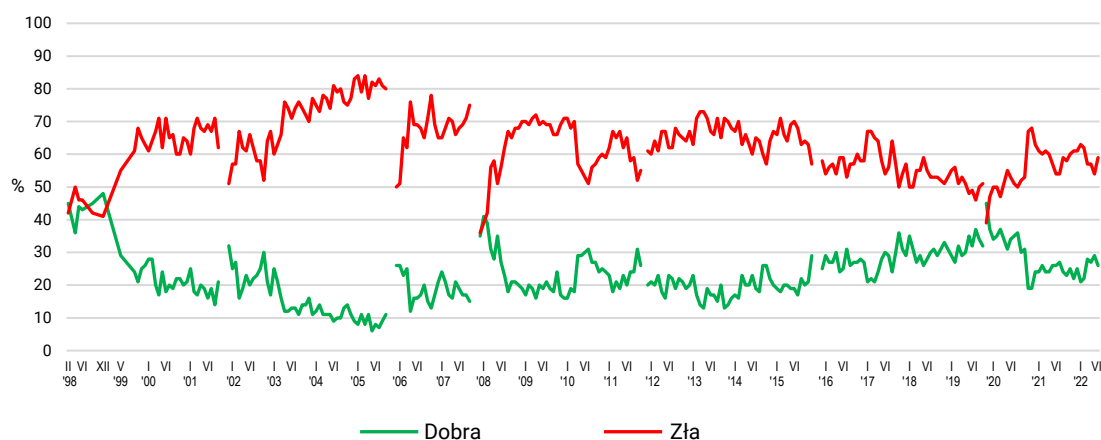
- wywiad bezpośredni z udziałem ankietera (metoda CAPI),
- wywiad telefoniczny po skontaktowaniu się z ankieterem CBOS (CATI) – dane kontaktowe respondent otrzymywał w liście zapowiadnim od CBOS,
- samodzielne wypełnienie ankiety internetowej, do której dostęp był możliwy na podstawie loginu i hasła przekazanego respondentowi w liście zapowiadnim od CBOS.

We wszystkich trzech przypadkach ankieta miała taki sam zestaw pytań oraz strukturę. Badanie zrealizowano w dniach od 30 maja do 9 czerwca 2022 roku na próbie liczącej 1050 osób (w tym: 61,6% metodą CAPI, 23,1% – CATI i 15,2% – CAWI).

CBOS realizuje badania statutowe w ramach opisanej wyżej procedury od maja 2020 roku, w każdym przypadku podając proporcje wywiadów bezpośrednich, telefonicznych i internetowych.

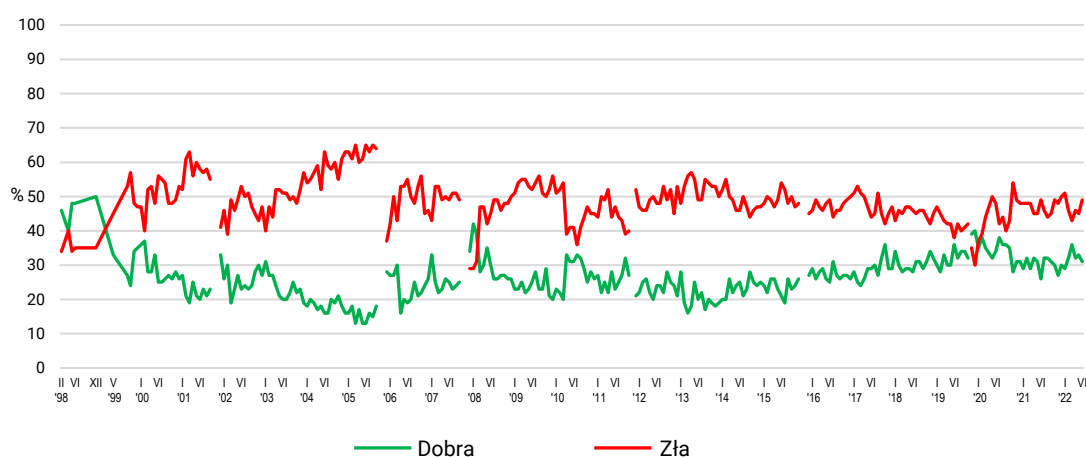
CBOS

RYS. 1. Oceny działalności Sejmu



CBOS

RYS. 2. Oceny działalności Senatu



Pozytywne opinie o działalności Sejmu deklarują najczęściej zwolennicy Prawa i Sprawiedliwości (wraz z Solidarną Polską i Partią Republikańską), badani identyfikujący się z prawicą, a także uczestniczący w praktykach religijnych kilka razy w tygodniu. Wyróżniają się pod tym względem także respondenci praktykujący religijnie raz w tygodniu, a ponadto najstarsi badani (65+), mieszkańcy małych miast (poniżej 20 000 ludności) oraz mający wykształcenie podstawowe i zasadnicze zawodowe. Z kolei złe noty są bardzo częste wśród zwolenników ugrupowań opozycyjnych (Koalicji Obywatelskiej, Polski 2050 Szymona Hołowni, Lewicy oraz Konfederacji Wolność i Niepodległość), osób o lewicowej orientacji politycznej, nieangażujących się religijnie lub sporadycznie (kilka razy w roku) uczestniczących w praktykach religijnych. Głosy krytyki relatywnie często pojawiają się także wśród respondentów mających mniej niż 35 lat, mieszkańców największych miast (500 000 i więcej ludności), najlepiej wykształconych, pracujących w spółkach właścicieli

prywatnych i państwa, sektorze prywatnym (poza rolnictwem), jak również w prywatnych gospodarstwach rolnych, w tym rolników, a ponadto wśród kadry kierowniczej i specjalistów, techników i średniego personelu, pracowników administracyjno-biurowych, prywatnych przedsiębiorców oraz ankietowanych uzyskujących najwyższe dochody w przeliczeniu na osobę w gospodarstwie domowym (4000 zł i więcej) – zob. tabelę 2 i tabelę aneksową 1.

TABELA 2

Na kandydata której partii/ugrupowania głosował(a)by Pan(i) w wyborach do Sejmu?	Oceny działalności Sejmu		
	Dobre	Złe	Trudno powiedzieć
	w procentach		
Prawo i Sprawiedliwość	66	21	13
Konfederacja Wolność i Niepodległość*	16	78	6
Lewica*	11	81	8
Polska 2050 Szymona Hołowni	10	86	5
Koalicja Obywatelska	6	86	8
Niezdecydowani, na kogo głosować	12	66	21
Niezamierzający głosować	17	63	21

* Uwaga, niewielka liczebność zwolenników tego ugrupowania w próbie

Na ogół pozytywnie o pracy senatorów wypowiadają się zwolennicy Koalicji Obywatelskiej i Lewicy. Lepiej niż inni oceniają ją także potencjalni wyborcy Polski 2050 Szymona Hołowni i ankietowani o lewicowej orientacji politycznej. Aprobata jest również relatywnie częsta wśród mieszkańców największych miast, respondentów mających wyższe wykształcenie, wśród kadry kierowniczej i specjalistów, pracowników administracyjno-biurowych, techników i średniego personelu oraz badanych uzyskujących dochody *per capita* wynoszące co najmniej 3000 zł. Do niezadowolonych z działalności Senatu częściej niż inni zaliczają się zwolennicy Prawa i Sprawiedliwości oraz Konfederacji Wolność i Niepodległość oraz badani identyfikujący się z prawicą. Wyróżniają się w tym względzie również robotnicy niewykwalifikowani i prywatni przedsiębiorcy, uzyskujący niskie (ale nie najniższe) dochody *per capita* (od 1500 zł do 1999 zł) oraz niezadowoleni z własnej sytuacji materialnej – zob. tabelę 3 i tabelę aneksową 2.

TABELA 3

Na kandydata której partii/ugrupowania głosował(a)by Pan(i) w wyborach do Sejmu?	Oceny działalności Senatu		
	Dobre	Złe	Trudno powiedzieć
	w procentach		
Koalicja Obywatelska	59	27	14
Polska 2050 Szymona Hołowni	49	46	6
Lewica*	47	33	20
Konfederacja Wolność i Niepodległość*	26	60	15
Prawo i Sprawiedliwość	22	63	14
Niezdecydowani, na kogo głosować	23	46	32
Niezamierzający głosować	21	51	28

* Uwaga, niewielka liczebność zwolenników tego ugrupowania w próbie

OCENY DZIAŁALNOŚCI PREZYDENTA

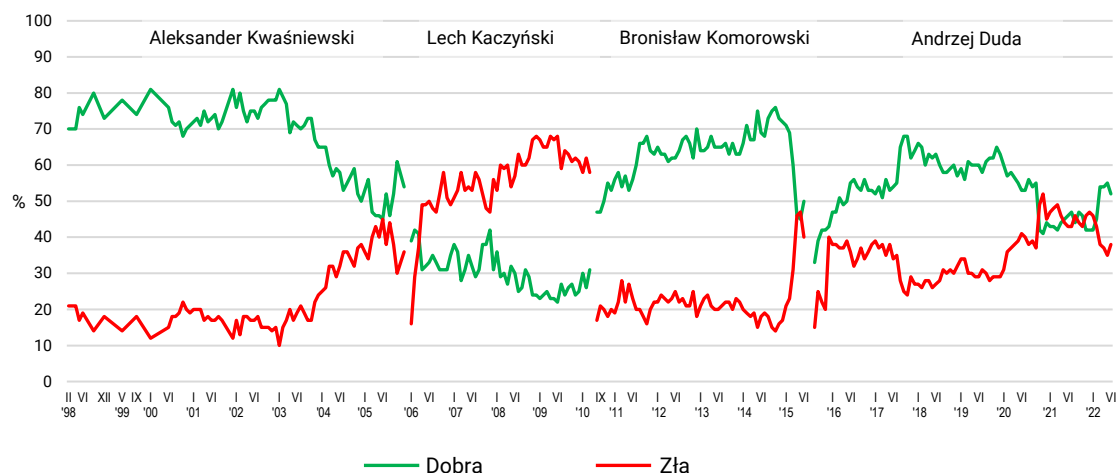
Gorsze niż przed miesiącem są notowania głowy państwa. Z uznaniem o prezydenturze Andrzeja Dudy wypowiada się ponad połowa Polaków (52%, spadek o 3 punkty w stosunku do maja), a niemal dwie piąte (38%, wzrost o 3 punkty) ocenia ją negatywnie.

TABELA 4

Oceny działalności prezydenta	Wskazania respondentów według terminów badań														Zmiany V-VI 2022
	2021								2022						
	V	VI	VII	VIII	IX	X	XI	XII	I	II	III	IV	V	VI	
	w procentach														
Dobra	45	46	47	44	47	46	42	42	42	45	54	54	55	52	-3
Zła	44	43	43	46	44	43	46	47	46	43	38	37	35	38	+3
Trudno powiedzieć	11	11	10	10	9	11	12	11	12	12	8	9	10	10	0

CBOS

RYS. 3. Oceny działalności prezydenta



Zadowolenie z obecnej prezydentury jest w zasadzie powszechne wśród zwolenników rządzącego ugrupowania, a także znacznie częstsze niż przeciętnie wśród osób o poglądach prawicowych i uczestniczących przynajmniej raz w miesiącu w praktykach religijnych, szczególnie wśród najbardziej w nie zaangażowanych. Zauważalnie lepiej oceniają ją także badani w wieku 55 lat i starsi, mieszkańcy małych miast, respondenci mający wykształcenie podstawowe lub zasadnicze zawodowe, pracujący w prywatnych gospodarstwach rolnych, w tym rolnicy, a także ankietowani bierni zawodowo zajmujący się domem lub niepracujący z innych powodów oraz uzyskujący najniższe dochody *per capita* (poniżej 1500 zł). Negatywne noty najczęściej wystawiają prezydentowi zwolennicy ugrupowań opozycyjnych (szczególnie Lewicy, ale także Koalicji Obywatelskiej, Konfederacji i Polski 2050 Szymona Hołowni), jak również badani o poglądach lewicowych i nieuczestniczący

w praktykach religijnych, a także – w mniejszym stopniu – uczestniczący w nich sporadycznie. Niezadowoleniem z prezydentury Andrzeja Dudy wyróżniają się ponadto ankietowani mający mniej niż 35 lat, mieszkańcy dużych i – szczególnie – największych miast, najlepiej wykształceni, pracujący w sektorze prywatnym i spółkach właścicieli prywatnych i państwa, kadra kierownicza i specjaliści, technicy i średni personel, pracownicy usług, pracownicy administracyjno-biurowi, robotnicy niewykwalifikowani, prywatni przedsiębiorcy, a także uzyskujący wysokie dochody w przeliczeniu na osobę w gospodarstwie domowym (3000 zł i więcej) – zob. tabelę 5 i tabelę aneksową 3.

TABELA 5

Na kandydata której partii/ugrupowania głosował(a)by Pan(i) w wyborach do Sejmu?	Oceny działalności prezydenta Andrzeja Dudy		
	Dobre	Złe	Trudno powiedzieć
	w procentach		
Prawo i Sprawiedliwość	97	2	1
Polska 2050 Szymona Hołowni	30	64	6
Konfederacja Wolność i Niepodległość*	26	70	4
Koalicja Obywatelska	17	72	10
Lewica*	12	83	5
Niezdecydowani, na kogo głosować	51	32	16
Niezamierzający głosować	44	39	17

* Uwaga, niewielka liczebność zwolenników tego ugrupowania w próbie

W ciągu ostatniego miesiąca nastąpiło pogorszenie opinii o działalności obu izb parlamentu. Nieco słabsze niż w maju są także notowania prezydenta. Te jednak, w przeciwieństwie do ocen Sejmu i Senatu, nadal pozostają przeważającym stopniu pozytywne.

Opracował

Michał Feliksiak