

Oceny działalności parlamentu i prezydenta

Znak jakości przyznany CBOS przez
Organizację Firm Badania Opinii i Rynku na rok 2022



Fundacja Centrum Badania Opinii Społecznej
ul. Świętojerska 5/7, 00-236 Warszawa
e-mail: sekretariat@cbos.pl; info@cbos.pl
<http://www.cbos.pl>
(48 22) 629 35 69

Podobnie jak w zeszłym miesiącu, zapytaliśmy Polaków o ich opinie na temat działalności Sejmu, Senatu i prezydenta.

OCENY DZIAŁALNOŚCI PARLAMENTU

Na przełomie czerwca i lipca¹ odnotowujemy łagodną poprawę w ocenach działalności Sejmu. O jego funkcjonowaniu pozytywnie wypowiada się więcej niż co czwarty badany (28%, wzrost o 2 punkty względem poprzedniego pomiaru), chociaż wciąż znacząco przeważają opinie negatywne (57%, spadek o 2 punkty). Żadnym zmianom nie uległy natomiast oceny pracy Senatu – w tym przypadku również głosów krytycznych (49%) jest więcej niż przychylnych (31%).

TABELA 1

Oceniane instytucje	Oceny	Wskazania respondentów według terminów badań														Zmiany VI-VII 2022	
		2021						2022									
		V	VI	VII	VIII	IX	X	XI	XII	I	II	III	IV	V	VI		VII
w procentach																	
Sejm	Dobra	26	26	27	24	23	25	22	25	21	22	28	27	29	26	28	+2
	Zła	57	54	54	59	58	60	61	61	63	62	57	57	54	59	57	-2
	Trudno powiedzieć	17	20	19	17	19	15	17	14	16	16	15	16	17	15	15	0
Senat	Dobra	31	26	32	32	31	30	27	30	29	32	36	32	33	31	31	0
	Zła	45	49	46	44	45	49	48	50	51	46	43	46	45	49	49	0
	Trudno powiedzieć	24	25	22	24	24	21	25	20	20	22	21	22	22	20	20	0

¹ Badanie „Aktualne problemy i wydarzenia” (387) przeprowadzono w ramach procedury mixed-mode na reprezentatywnej imiennej próbie pełnoletnich mieszkańców Polski, wylosowanej z rejestru PESEL.

Każdy respondent wybierał samodzielnie jedną z metod:

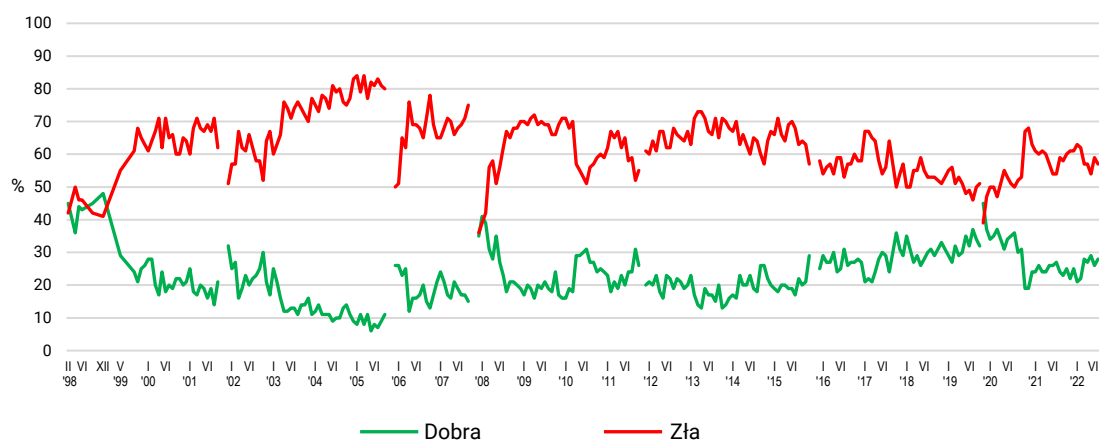
- wywiad bezpośredni z udziałem ankietera (metoda CAPI),
- wywiad telefoniczny po skontaktowaniu się z ankieterem CBOS (CATI) – dane kontaktowe respondent otrzymywał w liście zapowiednim od CBOS,
- samodzielne wypełnienie ankiety internetowej, do której dostęp był możliwy na podstawie loginu i hasła przekazanego respondentowi w liście zapowiednim od CBOS (CAWI).

We wszystkich trzech przypadkach ankieta miała taki sam zestaw pytań oraz strukturę. Badanie zrealizowano w dniach od 27 czerwca do 7 lipca 2022 roku na próbie liczącej 1084 osoby (w tym: 62,1% metodą CAPI, 23,4% – CATI i 14,5% – CAWI).

CBOS realizuje badania statutowe w ramach opisanej wyżej procedury od maja 2020 roku, w każdym przypadku podając proporcję wywiadów bezpośrednich, telefonicznych i internetowych.

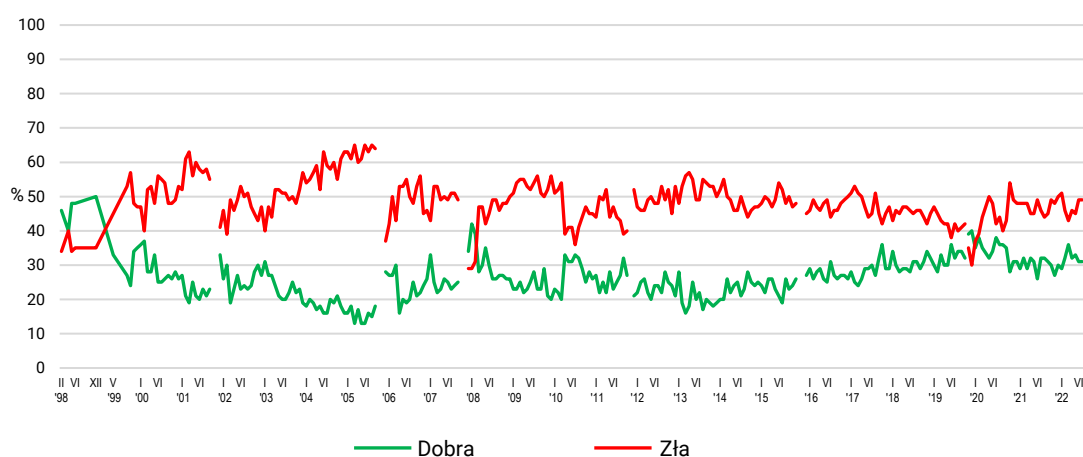
CBOS

RYS. 1. Oceny działalności Sejmu



CBOS

RYS. 2. Oceny działalności Senatu



Działalność Sejmu pozytywnie oceniają zwłaszcza wyborcy partii rządzącej, zwolennicy prawicy, a także osoby częściej uczestniczące w praktykach religijnych. Wyróżniają się pod tym względem również starsi badani, mieszkańcy mniejszych miejscowości, osoby gorzej wykształcone i gorzej zarabiające, a także renciści, emeryci, robotnicy niewykwalifikowani i rolnicy. Negatywne oceny działalności Sejmu pojawiają się z kolei wśród wyborców ugrupowań opozycyjnych (Koalicja Obywatelska, Lewica, Polska 2050 Szymona Hołowni), zwolenników lewicy i osób rzadziej uczestniczących w praktykach religijnych. Poza tym krytyczni wobec Sejmu są ponadprzeciętnie często młodszy badani, mieszkańcy największych miast, osoby o wyższym wykształceniu i zarabiające 3000 zł lub więcej *per capita*, a także kadra kierownicza i specjaliści, średni personel i technicy oraz pracujący na własny rachunek – zob. tabelę 2 i tabelę aneksową 1.

TABELA 2

Na kandydata której partii/ugrupowania głosował(a)by Pan(i) w wyborach do Sejmu?	Oceny działalności Sejmu		
	Dobre	Złe	Trudno powiedzieć
	w procentach		
Prawo i Sprawiedliwość	67	21	12
Polska 2050 Szymona Hołowni	11	84	5
Konfederacja Wolność i Niepodległość*	9	74	17
Lewica*	5	84	11
Koalicja Obywatelska	3	96	1
Niezdecydowani, na kogo głosować	21	60	19
Niezamierzający głosować	21	58	21

* Uwaga, niewielka liczebność zwolenników tego ugrupowania w próbie

W przypadku opinii o pracy senatorów zależności socjodemograficzne nie są już tak wyraźne. Ich działalność pozytywnie oceniają na ogół wyborcy ugrupowań opozycyjnych (zwłaszcza Koalicji Obywatelskiej), zwolennicy lewicy oraz osoby w ogóle nieuczestniczące w praktykach religijnych. Krytyczne głosy są z kolei częstsze wśród wyborców Prawa i Sprawiedliwości oraz Konfederacji Wolność i Niepodległość, sympatyków prawicy oraz osób uczestniczących w praktykach religijnych kilka razy w tygodniu – zob. tabelę 3 i tabelę aneksową 2.

TABELA 3

Na kandydata której partii/ugrupowania głosował(a)by Pan(i) w wyborach do Sejmu?	Oceny działalności Senatu		
	Dobre	Złe	Trudno powiedzieć
	w procentach		
Koalicja Obywatelska	66	27	7
Polska 2050 Szymona Hołowni	53	38	9
Lewica*	50	32	18
Prawo i Sprawiedliwość	22	64	14
Konfederacja Wolność i Niepodległość*	17	61	22
Niezdecydowani, na kogo głosować	30	44	26
Niezamierzający głosować	16	54	30

* Uwaga, niewielka liczebność zwolenników tego ugrupowania w próbie

OCENY DZIAŁALNOŚCI PREZYDENTA

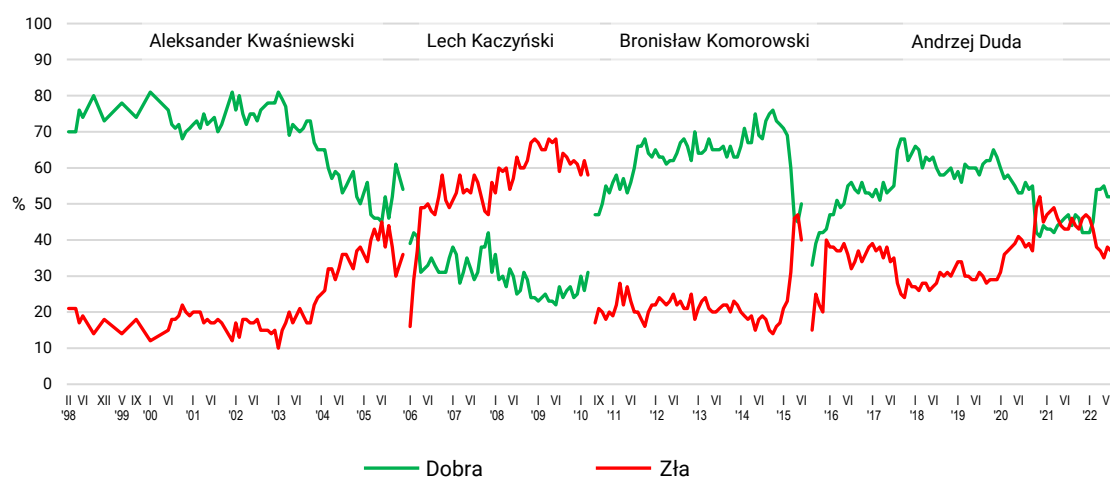
Notowania głowy państwa nie uległy praktycznie żadnym zmianom. Podobnie jak we wszystkich pomiarach od lutego tego roku utrzymuje się przewaga ocen pozytywnych (52%, bez zmian w stosunku do wyniku sprzed miesiąca) nad negatywnymi (37%, spadek o 1 punkt).

TABELA 4

Oceny działalności prezydenta	Wskazania respondentów według terminów badań															Zmiany VI–VII 2022
	2021								2022							
	V	VI	VII	VIII	IX	X	XI	XII	I	II	III	IV	V	VI	VII	
	w procentach															
Dobra	45	46	47	44	47	46	42	42	42	45	54	54	55	52	52	0
Zła	44	43	43	46	44	43	46	47	46	43	38	37	35	38	37	-1
Trudno powiedzieć	11	11	10	10	9	11	12	11	12	12	8	9	10	10	11	+1

CBOS

RYS. 3. Oceny działalności prezydenta



Działalność prezydenta Andrzeja Dudy pozytywnie oceniają zwłaszcza zwolennicy rządzącego ugrupowania, sympatycy prawicy, a także osoby częściej uczestniczące w praktykach religijnych. Poza tym przychylne oceny odnotowujemy ponadprzeciętnie często wśród badanych w wieku 55 lat i więcej, mieszkańców mniejszych miejscowości, osób gorzej wykształconych, mniej zarabiających *per capita* i lepiej oceniających swoją sytuację materialną, a także wśród rolników, emerytów i rencistów. Z kolei krytycznie prezydenta oceniają zwłaszcza wyborcy Koalicji Obywatelskiej i Lewicy, osoby o poglądach lewicowych, a także badani rzadziej uczestniczący w praktykach religijnych. Negatywnie o prezydencie wypowiadają się też ponadprzeciętnie często mieszkańcy większych miejscowości, osoby lepiej wykształcone i lepiej zarabiające, pracownicy administracyjno-biurowi, pracujący na własny rachunek, a także kadra kierownicza i specjaliści z wyższym wykształceniem – zob. tabelę 5 i tabelę aneksową 3.

TABELA 5

Na kandydata której partii/ugrupowania głosował(a)by Pan(i) w wyborach do Sejmu?	Oceny działalności prezydenta Andrzeja Dudy		
	Dobre	Złe	Trudno powiedzieć
	w procentach		
Prawo i Sprawiedliwość	97	1	2
Polska 2050 Szymona Hołowni	32	66	2
Konfederacja Wolność i Niepodległość*	42	41	17
Koalicja Obywatelska	14	84	2
Lewica*	11	86	3
Niezdecydowani, na kogo głosować	49	33	18
Niezamierzający głosować	47	33	20

* Uwaga, niewielka liczebność zwolenników tego ugrupowania w próbie

W tym miesiącu łagodnej poprawie uległy notowania Sejmu, chociaż wciąż większość badanych postrzega jego działalność krytycznie. Z kolei opinie na temat zarówno Senatu, jak i prezydenta pozostają stabilne – połowa ankietowanych ocenia izbę wyższą negatywnie, a od lutego br. utrzymuje się przewaga pozytywnych ocen prezydenta Andrzeja Dudy.

Opracował

Jonathan Scovil