

## Oceny działalności parlamentu i prezydenta w drugiej połowie sierpnia

Znak jakości przyznany CBOS przez  
Organizację Firm Badania Opinii i Rynku na rok 2022



Fundacja Centrum Badania Opinii Społecznej  
ul. Świętojerska 5/7, 00-236 Warszawa  
e-mail: sekretariat@cbos.pl; info@cbos.pl  
<http://www.cbos.pl>  
(48 22) 629 35 69

W sierpniu, tak jak co miesiąc, poprosiliśmy Polaków o ocenę działalności Sejmu, Senatu i prezydenta<sup>1</sup>.

## OCENY DZIAŁALNOŚCI PARLAMENTU

W drugiej połowie sierpnia, porównując do pomiaru z przełomu czerwca i lipca, obserwujemy pogorszenie notowań izby niższej parlamentu. Obecnie pozytywnie o jej działalności wypowiada się jedna czwarta badanych (26%, spadek o 2 punkty procentowe), a więcej niż sześciu na dziesięciu (62%, wzrost o 5 punktów) ocenia ją źle. Zbliżone do poprzednich są opinie o izbie wyższej. Pracę senatorów chwali obecnie co trzeci badany (33%, wzrost o 2 punkty procentowe), a krytykuje – co drugi (51%, wzrost o 2 punkty).

TABELA 1

Oceniane instytucje	Oceny	Wskazania respondentów według terminów badań														Zmiany VII–VIII 2022
		2021						2022								
		VII	VIII	IX	X	XI	XII	I	II	III	IV	V	VI	VII	VIII	
w procentach																
Sejm	Dobra	27	24	23	25	22	25	21	22	28	27	29	26	28	26	-2
	Zła	54	59	58	60	61	61	63	62	57	57	54	59	57	62	+5
	Trudno powiedzieć	19	17	19	15	17	14	16	16	15	16	17	15	15	12	-3
Senat	Dobra	32	32	31	30	27	30	29	32	36	32	33	31	31	33	+2
	Zła	46	44	45	49	48	50	51	46	43	46	45	49	49	51	+2
	Trudno powiedzieć	22	24	24	21	25	20	20	22	21	22	22	20	20	16	-4

<sup>1</sup> Badanie „Aktualne problemy i wydarzenia” (388) przeprowadzono w ramach procedury mixed-mode na reprezentatywnej imiennej próbie pełnoletnich mieszkańców Polski, wylosowanej z rejestru PESEL.

Każdy respondent wybierał samodzielnie jedną z metod:

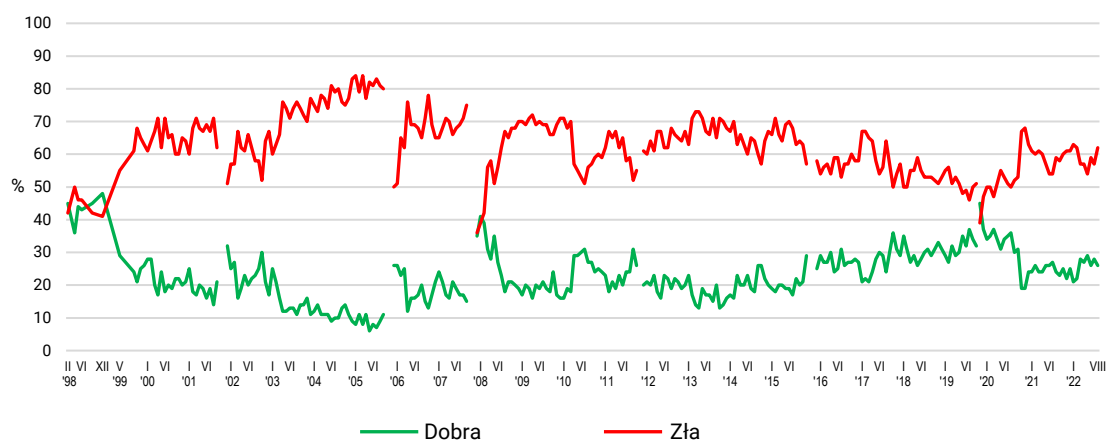
- wywiad bezpośredni z udziałem ankietera (metoda CAPI),
- wywiad telefoniczny po skontaktowaniu się z ankieterem CBOS (CATI) – dane kontaktowe respondent otrzymywał w liście zapowiednim od CBOS,
- samodzielne wypełnienie ankiety internetowej, do której dostęp był możliwy na podstawie loginu i hasła przekazanego respondentowi w liście zapowiednim od CBOS (CAWI).

We wszystkich trzech przypadkach ankieta miała taki sam zestaw pytań oraz strukturę. Badanie zrealizowano w dniach od 14 do 25 sierpnia 2022 roku na próbie liczącej 1043 osoby (w tym: 60,0% metodą CAPI, 23,3% – CATI i 16,7% – CAWI).

CBOS realizuje badania statutowe w ramach opisanej wyżej procedury od maja 2020 roku, w każdym przypadku podając proporcje wywiadów bezpośrednich, telefonicznych i internetowych.

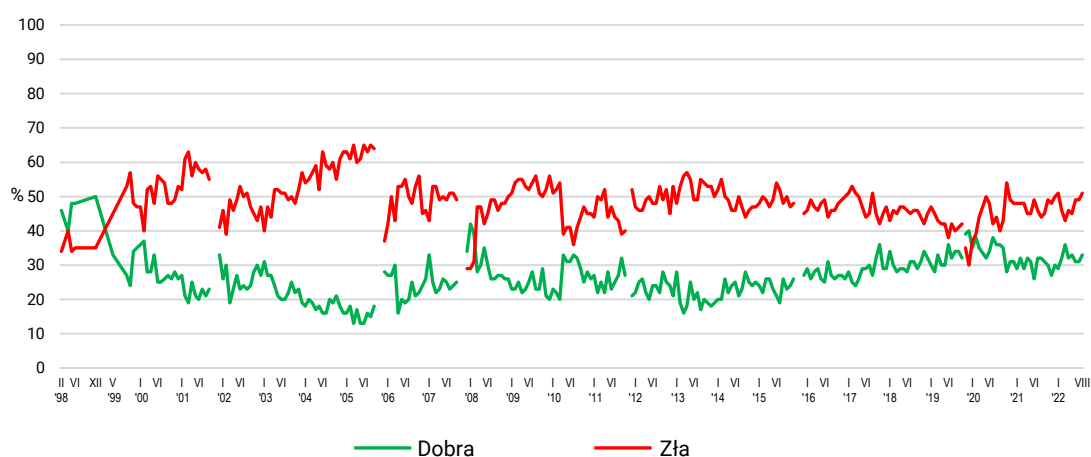
CBOS

RYS. 1. Oceny działalności Sejmu



CBOS

RYS. 2. Oceny działalności Senatu



Dobre opinie o działalności Sejmu deklarują najczęściej zwolennicy Prawa i Sprawiedliwości (wraz z Solidarną Polską i Partią Republikańską), badani identyfikujący się z prawicą, a także uczestniczący w praktykach religijnych kilka razy w tygodniu. Wyróżniają się pod tym względem również respondenci praktykujący religijnie raz w tygodniu, a ponadto badani mający 55 lat lub więcej, rolnicy oraz ankietowani uzyskujący najniższe dochody w przeliczeniu na osobę w gospodarstwie domowym (poniżej 1500 zł). Z kolei złe noty są bardzo częste wśród zwolenników ugrupowań opozycyjnych (Koalicji Obywatelskiej, Lewicy, Konfederacji Wolność i Niepodległość oraz Polski 2050 Szymona Hołowni), osób o lewicowej orientacji politycznej, nieangażujących się religijnie lub sporadycznie (kilka razy w roku) uczestniczących w praktykach religijnych. Głosy krytyki relatywnie często pojawiają się także wśród respondentów mających mniej niż 45 lat, mieszkańców największych miast (liczących co najmniej 500 tys.), wśród osób najlepiej wykształconych, prywatnych przedsiębiorców,

kadry kierowniczej i specjalistów, pracowników administracyjno-biurowych, techników i średniego personelu, pracowników usług, robotników (wykwalifikowanych i niewykwalifikowanych) i – generalnie – pracowników wszystkich sektorów poza rolnictwem, a poza tym wśród ankietowanych uzyskujących wysokie dochody *per capita* (3000 zł i więcej) – zob. tabelę 2 i tabelę aneksową 1.

TABELA 2

Na kandydata której partii/ugrupowania głosował(a)by Pan(i) w wyborach do Sejmu?	Oceny działalności <b>Sejmu</b>		
	Dobre	Złe	Trudno powiedzieć
	w procentach		
Prawo i Sprawiedliwość	69	19	11
Konfederacja Wolność i Niepodległość	9	89	2
Polska 2050 Szymona Hołowni	9	85	5
Koalicja Obywatelska	1	96	3
Lewica*	0	95	5
Niezdecydowani, na kogo głosować	21	66	13
Niezamierzający głosować	18	60	22

\* Uwaga, niewielka liczebność zwolenników tego ugrupowania w próbie

Na ogół pozytywnie o pracy senatorów wypowiadają się zwolennicy Koalicji Obywatelskiej i Polski 2050 Szymona Hołowni. Lepiej niż inni oceniają ją także potencjalni wyborcy Lewicy oraz osoby o centrowej lub lewicowej orientacji politycznej, nieangażujące się religijnie. Aprobata jest również relatywnie częsta wśród mieszkańców największych miast, respondentów uzyskujących wysokie (ale nie najwyższe) dochody *per capita*, w wieku od 55 do 64 lat. Do niezadowolonych z działalności Senatu częściej niż inni zaliczają się zwolennicy Konfederacji Wolność i Niepodległość oraz Prawa i Sprawiedliwości i badani identyfikujący się z prawicą. Wyróżniają się pod tym względem również pracujący w spółkach właścicieli prywatnych i państwa, robotnicy niewykwalifikowani, pracownicy usług i prywatni przedsiębiorcy (zob. tabelę 3 i tabelę aneksową 2).

TABELA 3

Na kandydata której partii/ugrupowania głosował(a)by Pan(i) w wyborach do Sejmu?	Oceny działalności <b>Senatu</b>		
	Dobre	Złe	Trudno powiedzieć
	w procentach		
Koalicja Obywatelska	64	30	6
Polska 2050 Szymona Hołowni	54	37	10
Lewica*	47	46	7
Prawo i Sprawiedliwość	27	59	13
Konfederacja Wolność i Niepodległość	15	74	12
Niezdecydowani, na kogo głosować	22	55	23
Niezamierzający głosować	20	55	25

\* Uwaga, niewielka liczebność zwolenników tego ugrupowania w próbie

## OCENY DZIAŁALNOŚCI PREZYDENTA

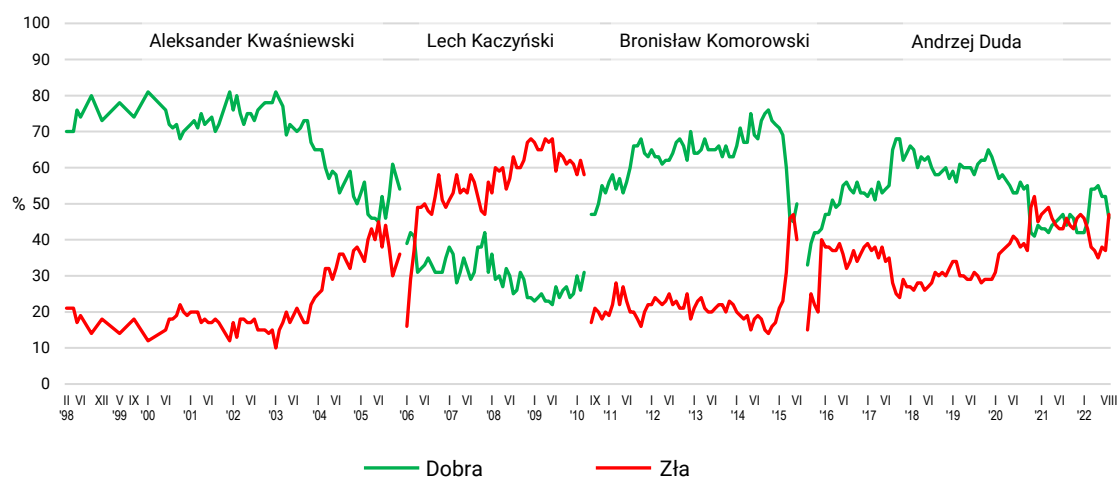
W okresie mniej więcej półtoramiesięcznym znacznemu pogorszeniu uległy notowania głowy państwa. O ile od marca do lipca br. utrzymywała się przewaga ocen pozytywnych nad negatywnymi, o tyle teraz opinie znowu są bardzo podzielone: niemal połowa Polaków (47%, wzrost o 10 punktów procentowych) wyraża niezadowolenie z prezydentury Andrzeja Dudy i w zasadzie tyle samo (46%, spadek o 6 punktów) wypowiada się o niej z uznaniem.

TABELA 4

Oceny działalności prezydenta	Wskazania respondentów według terminów badań														Zmiany VII–VIII 2022
	2021						2022								
	VII	VIII	IX	X	XI	XII	I	II	III	IV	V	VI	VII	VIII	
	w procentach														
Dobra	47	44	47	46	42	42	42	45	54	54	55	52	52	46	-6
Zła	43	46	44	43	46	47	46	43	38	37	35	38	37	47	+10
Trudno powiedzieć	10	10	9	11	12	11	12	12	8	9	10	10	11	7	-4

CBOS

RYS. 3. Oceny działalności prezydenta



Zadowolenie z obecnej prezydentury jest w zasadzie powszechne wśród zwolenników rządzącego ugrupowania, a także znacznie częstsze niż przeciętnie wśród osób o poglądach prawicowych i zaangażowanych religijnie, szczególnie wśród uczestniczących w praktykach religijnych kilkakrotnie w tygodniu. Zauważalnie lepiej oceniają ją także badani w wieku 55 lat i starsi, mieszkańcy wsi, respondenci mający wykształcenie podstawowe lub zasadnicze zawodowe, pracujący w prywatnych gospodarstwach rolnych, uzyskujący niskie dochody *per capita* (poniżej 2000 zł). Z kolei niezadowolenie najczęściej wyrażają zwolennicy ugrupowań opozycyjnych (szczególnie Koalicji Obywatelskiej i Lewicy, ale także Polski 2050 i Konfederacji), jak również badani o poglądach lewicowych (w mniej-

szym stopniu – o orientacji centrowej), nieuczestniczący w praktykach religijnych (a także – nieco rzadziej – uczestniczący w nich sporadycznie). Krytycznym odbiorem prezydentury Andrzeja Dudy wyróżniają się ponadto ankietowani mający mniej niż 45 lat, mieszkańcy największych miast, najlepiej wykształceni, pracujący w instytucjach publicznych i sektorze prywatnym, prywatni przedsiębiorcy, kadra kierownicza i specjaliści, technicy i średni personel, pracownicy usług, pracownicy administracyjno-biurowi, a także badani uzyskujący wysokie dochody w przeliczeniu na osobę w gospodarstwie domowym (3000 zł lub więcej) – zob. tabelę 5 i tabelę aneksową 3.

**TABELA 5**

Na kandydata której partii/ugrupowania głosował(a)by Pan(i) w wyborach do Sejmu?	Oceny działalności <b>prezydenta Andrzeja Dudy</b>		
	Dobre	Złe	Trudno powiedzieć
	w procentach		
Prawo i Sprawiedliwość	95	3	2
Konfederacja Wolność i Niepodległość	25	70	5
Polska 2050 Szymona Hołowni	15	80	5
Koalicja Obywatelska	8	87	5
Lewica*	8	86	6
Niezdecydowani, na kogo głosować	42	47	11
Niezamierzający głosować	45	41	14

\* Uwaga, niewielka liczebność zwolenników tego ugrupowania w próbie

\*\*\*

Od poprzedniego badania z przełomu czerwca i lipca pogorszeniu uległy opinie o działalności izby niższej parlamentu. Notowania izby wyższej pozostają względnie stabilne. W sierpniu znacznie gorsze niż w poprzednich pięciu miesiącach są opinie o prezydenturze Andrzeja Dudy, w postrzeganiu której Polacy, jeśli pominąć niemających zdania, dzielą się obecnie na dwie, w zasadzie równoliczne grupy.

Opracował

Michał Feliksiak