

## Stosunek do rządu w drugiej połowie sierpnia

Znak jakości przyznany CBOS przez  
Organizację Firm Badania Opinii i Rynku na rok 2022



Fundacja Centrum Badania Opinii Społecznej  
ul. Świętojerska 5/7, 00-236 Warszawa  
e-mail: sekretariat@cbos.pl; info@cbos.pl  
<http://www.cbos.pl>  
(48 22) 629 35 69

W drugiej połowie sierpnia<sup>1</sup>, w porównaniu do pomiaru z przełomu czerwca i lipca, pogorszyło się nastawienie Polaków do rządu i jego oceny we wszystkich aspektach, o które pytamy.

## POPARCIE DLA RZĄDU

Przez ponad półtora miesiąca wyraźnie przybyło przeciwników obecnego gabinetu (wzrost o 7 punktów procentowych, do 46%) i – w mniejszym stopniu – ubyło jego zwolenników (spadek o 3 punkty, do 29%). Na względnie stabilnych poziomach utrzymują się odsetki wyrażających w tej kwestii obojętność (23%) i niemających zdania (3%). Ani w przypadku pierwszego, ani drugiego gabinetu Mateusza Morawieckiego nie odnotowaliśmy jeszcze tak znacznej przewagi przeciwników rządu nad zwolennikami (wynoszącej 17 punktów). W ostatnim czasie zbliżony wynik, choć nieco bardziej korzystny dla rządu, zarejestrowaliśmy na początku bieżącego roku (14 punktów), a wcześniej – w listopadzie 2020 roku (15 punktów).

TABELA 1

Stosunek do rządu	Wskazania respondentów według terminów badań													
	2021						2022							
	VII	VIII	IX	X	XI	XII	I	II	III	IV	V	VI	VII	VIII
	w procentach													
Zwolennicy	34	32	34	33	29	30	30	29	33	31	34	33	32	29
Przeciwnicy	38	37	38	38	41	43	44	42	40	38	36	40	39	46
Obojętni	23	25	24	25	24	23	22	25	24	28	26	23	25	23
Trudno powiedzieć	5	5	4	5	6	3	4	4	3	3	4	4	4	3

<sup>1</sup> Badanie „Aktualne problemy i wydarzenia” (388) przeprowadzono w ramach procedury mixed-mode na reprezentatywnej imiennej próbie pełnoletnich mieszkańców Polski, wylosowanej z rejestru PESEL.

Każdy respondent wybierał samodzielnie jedną z metod:

– wywiad bezpośredni z udziałem ankietera (metoda CAPI),

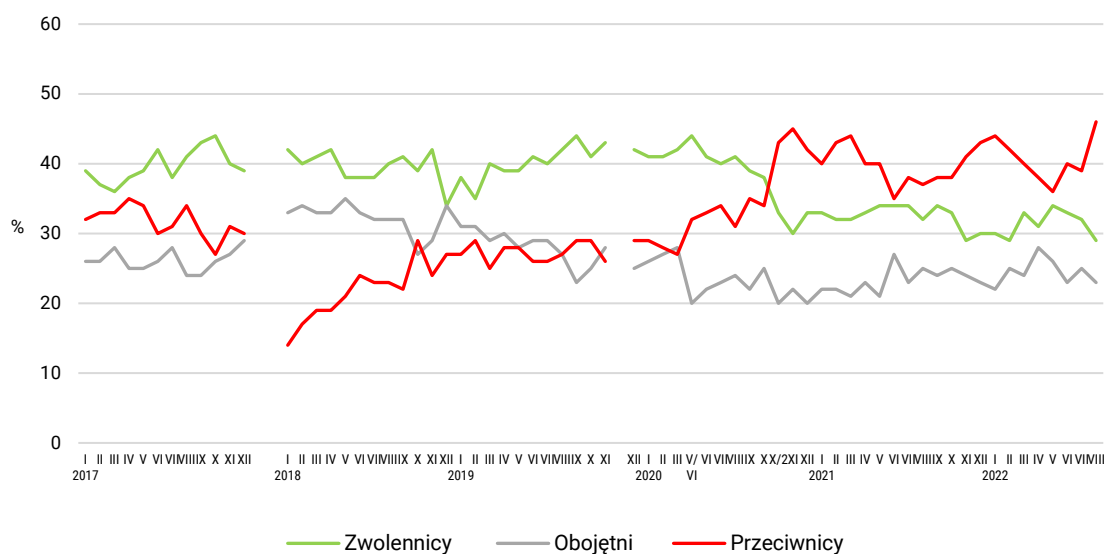
– wywiad telefoniczny po skontaktowaniu się z ankieterem CBOS (CATI) – dane kontaktowe respondent otrzymywał w liście zapowiednim od CBOS,

– samodzielne wypełnienie ankiety internetowej, do której dostęp był możliwy na podstawie loginu i hasła przekazanego respondentowi w liście zapowiednim od CBOS (CAWI).

We wszystkich trzech przypadkach ankieta miała taki sam zestaw pytań oraz strukturę. Badanie zrealizowano w dniach od 14 do 25 sierpnia 2022 roku na próbie liczącej 1043 osoby (w tym: 60,0% metodą CAPI, 23,3% – CATI i 16,7% – CAWI).

CBOS realizuje badania statutowe w ramach opisanej wyżej procedury od maja 2020 roku, w każdym przypadku podając proporcję wywiadów bezpośrednich, telefonicznych i internetowych.

RYS. 1. Stosunek do rządu



Do grudnia 2017 roku wskazania dotyczyły rządu Beaty Szydło; od stycznia 2018 do listopada 2019 roku dotyczyły pierwszego rządu Mateusza Morawieckiego, od grudnia 2019 dotyczą drugiego rządu Mateusza Morawieckiego. Pominięto odpowiedzi „Trudno powiedzieć”

Nastawienie do rządu w największym stopniu zależy od politycznych i światopoglądowych cech badanych. Do jego zwolenników niemal powszechnie zaliczają się potencjalni wyborcy Prawa i Sprawiedliwości (86%). Wyraźnie przeważają oni nad przeciwnikami także wśród osób o poglądach prawicowych (60% wobec 25%) i zaangażowanych w praktyki religijne (48% wobec 28%), zwłaszcza uczestniczących w nich kilka razy w tygodniu (67% wobec 17%). Do zwolenników relatywnie często zaliczają się ponadto badani powyżej 54 roku życia (47% wobec 33%), szczególnie najstarsi (w wieku 65 lat i więcej – 51% wobec 33%), respondenci mający wykształcenie podstawowe (38% wobec 31%), a także, choć rzadziej – zasadnicze zawodowe (39% wobec 35%) oraz uzyskujący niskie dochody w przeliczeniu na osobę w gospodarstwie domowym (od 1500 zł do 1999 zł – 43% wobec 34%). Przeciwnicy gabinetu Mateusza Morawieckiego to zauważalnie częściej niż przeciętnie zwolennicy uwzględnionych w analizie ugrupowań opozycyjnych, szczególnie Koalicji Obywatelskiej i Lewicy (po 91%), ale też Konfederacji Wolność i Niepodległość (75%) i Polski 2050 Szymona Hołowni (73%) oraz identyfikujący się z lewicą (77% wobec 7% zaliczających się do zwolenników) i nieuczestniczący w praktykach religijnych (78% wobec 6%). Ponadto są to często badani w wieku 25–44 lata (58% wobec 12%), mieszkańcy największych miast (500 000 i więcej ludności – 69% wobec 17%), mający wyższe wykształcenie (64% wobec 18%), przedstawiciele kadry kierowniczej i specjaliści (67% wobec 17%), prywatni przedsiębiorcy (61% wobec 14%), pracujący w sektorze prywatnym poza rolnictwem (61% wobec 20%) oraz ankietowani uzyskujący wysokie dochody *per capita* (3000 zł i więcej – 62% wobec 20%), szczególnie uzyskujący dochody na poziomie 4000 zł i wyższe (67% wobec 21%), a poza tym ludzie niezadowoleni z własnej sytuacji materialnej (57% wobec 18%). Największą obojętnością w tej kwestii wyróżniają się najmłodsi respondenci (18–24 lata – 40%), pracownicy prywatnych

gospodarstw rolnych (43%), w tym rolnicy (46%), a także osoby niemające sprecyzowanych poglądów politycznych (37%) – zob. tabelę 2 i tabelę aneksową 1.

TABELA 2

Na kandydata której partii/ugrupowania głosował(a)by Pan(i) w wyborach do Sejmu?	Stosunek do rządu			
	Zwolennicy	Przeciwnicy	Obojętni	Trudno powiedzieć
	w procentach			
Prawo i Sprawiedliwość	86	2	11	0
Polska 2050 Szymona Hołowni	4	73	23	0
Konfederacja Wolność i Niepodległość	3	75	22	0
Koalicja Obywatelska	0	91	8	0
Lewica*	0	91	9	0

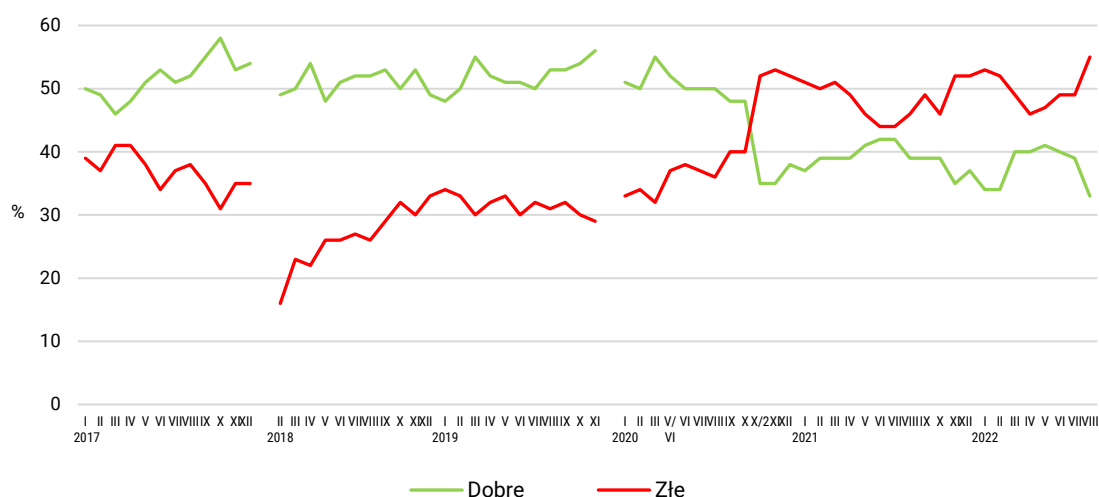
\* Uwaga, niewielka liczebność elektoratu tego ugrupowania w próbie

## OCENA WYNIKÓW DZIAŁALNOŚCI RZĄDU

W stosunku do poprzedniego badania zwiększyło się niezadowolenie z wyników działalności rządu. Obecnie źle ocenia je ponad połowa Polaków (55%, wzrost o 6 punktów), a dobrze – jedna trzecia (33%, spadek o 6 punktów). Oceny rządu Mateusza Morawieckiego jeszcze nigdy nie były tak krytyczne. Wcześniej znaczną, choć niższą niż teraz (22 punkty), przewagę opinii negatywnych nad pozytywnymi zarejestrowaliśmy w styczniu (19 punktów) i lutym (18 punktów) tego roku.

CBOS

RYS. 2. Oceny wyników działalności rządu



Do grudnia 2017 roku wskazania dotyczyły rządu Beaty Szydło; od lutego 2018 do listopada 2019 roku dotyczyły pierwszego rządu Mateusza Morawieckiego, od stycznia 2020 dotyczą drugiego rządu Mateusza Morawieckiego. Pominęto odpowiedzi „Trudno powiedzieć”

TABELA 3

Jak by Pan(i) ocenił(a) wyniki działalności rządu premiera Mateusza Morawieckiego od czasu objęcia przezeń władzy?	Wskazania respondentów według terminów badań													
	2021						2022							
	VII	VIII	IX	X	XI	XII	I	II	III	IV	V	VI	VII	VIII
	w procentach													
Dobrze	42	39	39	39	35	37	34	34	40	40	41	40	39	33
Źle	44	46	49	46	52	52	53	52	49	46	47	49	49	55
Trudno powiedzieć	14	16	12	15	13	11	13	14	11	14	12	12	12	11

Pozytywnie o działalności rządu wypowiada się ogromna większość elektoratu Prawa i Sprawiedliwości (89%), a także znaczny odsetek identyfikujących się z prawicą (65%) i deklarujących duże zaangażowanie w praktyki religijne (73%). Dobre opinie przewyższają złe wśród uczestniczących w praktykach religijnych raz w tygodniu (51% wobec 36%), jak również ankietowanych po 54 roku życia (52% wobec 37%), deklarujących wykształcenie podstawowe (47% wobec 39%) i badanych z gospodarstw domowych o niskich (ale nie najniższych) dochodach *per capita* (48% wobec 42%). Z kolei złe oceny dominują w potencjalnych elektoratach ugrupowań opozycyjnych, zwłaszcza Lewicy (100%), Koalicji Obywatelskiej (96%), ale też Polski 2050 Szymona Hołowni (87%) i Konfederacji Wolność i Niepodległość (85%), wśród respondentów o poglądach lewicowych (86%) i osób nieangażujących się religijnie (86%, a u praktykujących sporadycznie – 65%). Są także zauważalnie częstsze niż przeciętnie wśród respondentów poniżej 45 roku życia (69%), mieszkańców miast półmilionowych i większych (76%), najlepiej wykształconych (73%), kadry kierowniczej i specjalistów (74%), prywatnych przedsiębiorców (68%), robotników niewykwalifikowanych (66%) oraz pracujących w sektorze publicznym (65%) i prywatnym poza rolnictwem (68%), jak również badanych z gospodarstw o najwyższych dochodach *per capita* wynoszących co najmniej 3000 zł (69%), szczególnie wśród uzyskujących dochody na poziomie 4000 zł i wyższym (73%) – zob. tabelę 4 i tabelę aneksową 2.

TABELA 4

Na kandydata której partii/ugrupowania głosował(a)by Pan(i) w wyborach do Sejmu?	Jak by Pan(i) ocenił(a) wyniki działalności rządu premiera Mateusza Morawieckiego od czasu ponownego objęcia przezeń władzy?		
	Dobrze	Źle	Trudno powiedzieć
	w procentach		
Prawo i Sprawiedliwość	89	3	7
Konfederacja Wolność i Niepodległość	10	85	4
Polska 2050 Szymona Hołowni	7	87	6
Koalicja Obywatelska	1	96	3
Lewica*	0	100	0

\* Uwaga, niewielka liczebność elektoratu tego ugrupowania w próbie

## OCENA POLITYKI GOSPODARCZEJ RZĄDU

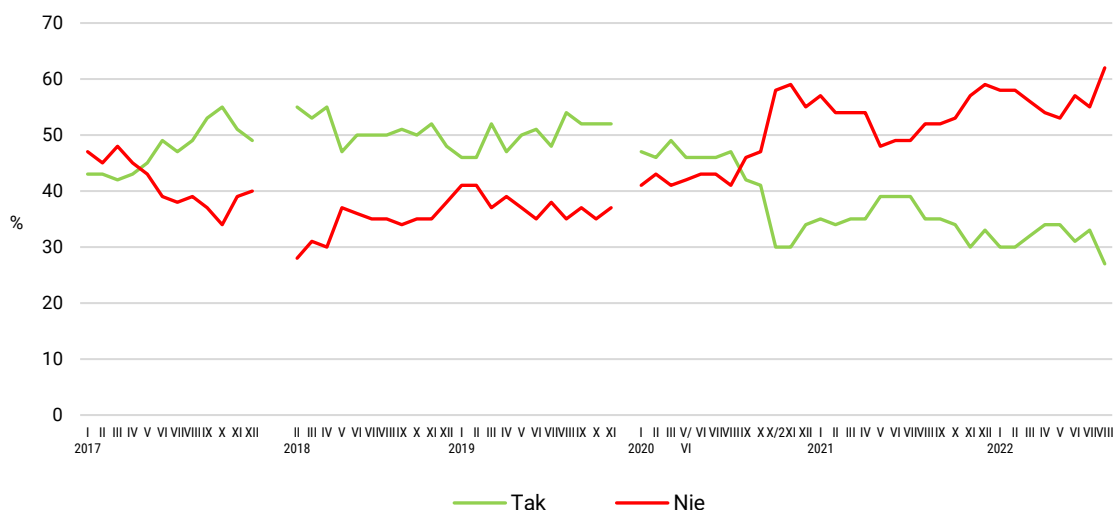
Zauważalnie bardziej krytyczne od zarejestrowanych półtora miesiąca wcześniej są opinie o polityce gospodarczej rządu. Więcej niż sześciu na dziesięciu Polaków (62%, wzrost o 7 punktów) uważa, że nie stwarza ona szansy na poprawę, natomiast przeciwnego zdania jest ponad jedna czwarta (27%, spadek o 6 punktów). Przewaga negatywnie oceniających politykę gospodarczą gabinetu Mateusza Morawieckiego nad oceniającymi ją pozytywnie jest teraz rekordowo wysoka (35 punktów). Wcześniej najłabsze notowania w tym względzie rejestrowaliśmy w dwóch pierwszych miesiącach bieżącego roku (28 punktów), a jeszcze wcześniej – w listopadzie 2020 roku (29 punktów).

TABELA 5

Czy, Pana(i) zdaniem, polityka obecnego rządu stwarza <b>szansę poprawy sytuacji gospodarczej</b> ?	Wskazania respondentów według terminów badań													
	2021						2022							
	VII	VIII	IX	X	XI	XII	I	II	III	IV	V	VI	VII	VIII
	w procentach													
Tak	39	35	35	34	30	33	30	30	32	34	34	31	33	27
Nie	49	52	52	53	57	59	58	58	56	54	53	57	55	62
Trudno powiedzieć	12	13	13	13	13	8	12	12	12	12	13	12	12	10

CBOS

RYS. 3. Czy, Pana(i) zdaniem, polityka obecnego rządu stwarza szansę poprawy sytuacji gospodarczej?



Do grudnia 2017 roku wskazania dotyczyły rządu Beaty Szydło; od lutego 2018 do listopada 2019 roku dotyczyły pierwszego rządu Mateusza Morawieckiego, od stycznia 2020 dotyczą drugiego rządu Mateusza Morawieckiego. Pominięto odpowiedzi „Trudno powiedzieć”

Społeczno-demograficzne zróżnicowania opinii o polityce gospodarczej rządu są zbieżne z tymi, które obserwujemy w przypadku ogólnego nastawienia do gabinetu Mateusza Morawieckiego i całościowej oceny jego działalności. W większości analizowanych grup przeważa w tym względzie pesymizm.

Poprawę sytuacji gospodarczej z polityką obecnego rządu wiąże zdecydowana większość zwolenników Zjednoczonej Prawicy (80%), a także przeważająca część osób o poglądach prawicowych (56% wobec 35% będących przeciwnego zdania), najbardziej zaangażowanych w praktyki religijne (58% wobec 23%), a także, choć w mniejszym stopniu, najstarszych respondentów (47% wobec 41%). Relatywnie lepszymi niż przeciętne ocenami w tym względzie wyróżniają się także badani mający od 55 do 64 lat (44%), deklarujący wykształcenie podstawowe (40%) lub zasadnicze zawodowe (38%), z gospodarstw domowych o niskich (ale nie najniższych) dochodach w przeliczeniu na osobę (37%), a ponadto uczestniczący w praktykach religijnych raz w tygodniu (44%). Znacznie większym niż inni sceptycyzmem wobec skuteczności polityki ekonomicznej gabinetu Mateusza Morawieckiego wyróżniają się potencjalne elektoraty ugrupowań opozycyjnych: Lewicy (100%), Koalicji Obywatelskiej (95%), Polski 2050 Szymona Hołowni, Konfederacji (po 94%), a także respondenci o lewicowej (90%) i centrowej (74%) orientacji politycznej, nieuczestniczący w praktykach religijnych (88%) lub robiący to sporadycznie (72%). Bardzo często są to również badani poniżej 45 roku życia (76%, w tym szczególnie często mający od 25 do 34 lat – 81%), mieszkańcy największych miast (80%), posiadający wyższe wykształcenie (78%), przedstawiciele kadry kierowniczej i specjaliści (78%), prywatni przedsiębiorcy (79%), technicy i średni personel (77%), pracownicy administracyjno-biurowi (76%), pracownicy usług (74%), pracujący w sektorze prywatnym poza rolnictwem (76%), a także uzyskujący wysokie dochody *per capita* (77%) – zob. tabelę 6 i tabelę aneksową 3.

**TABELA 6**

Na kandydata której partii/ugrupowania głosował(a)by Pan(i) w wyborach do Sejmu?	Czy, Pana(i) zdaniem, polityka obecnego rządu stwarza szansę poprawy sytuacji gospodarczej?		
	Tak	Nie	Trudno powiedzieć
	w procentach		
Prawo i Sprawiedliwość	80	11	9
Konfederacja Wolność i Niepodległość	4	94	2
Polska 2050 Szymona Hołowni	4	94	2
Koalicja Obywatelska	2	95	2
Lewica*	0	100	0

\* Uwaga, niewielka liczebność elektoratu tego ugrupowania w próbie

## AKCEPTACJA PREMIERA

Wyraźnie pogorszył się społeczny odbiór premiera. Niezadowolenie z tego, że na czele rządu stoi Mateusz Morawiecki, wyraża obecnie ponad połowa Polaków (55%, wzrost o 6 punktów), a niespełna jedna trzecia (31%, spadek o 6 punktów) odnosi się do tego z aprobatą. To najgorsze notowania obecnego Prezesa Rady Ministrów.

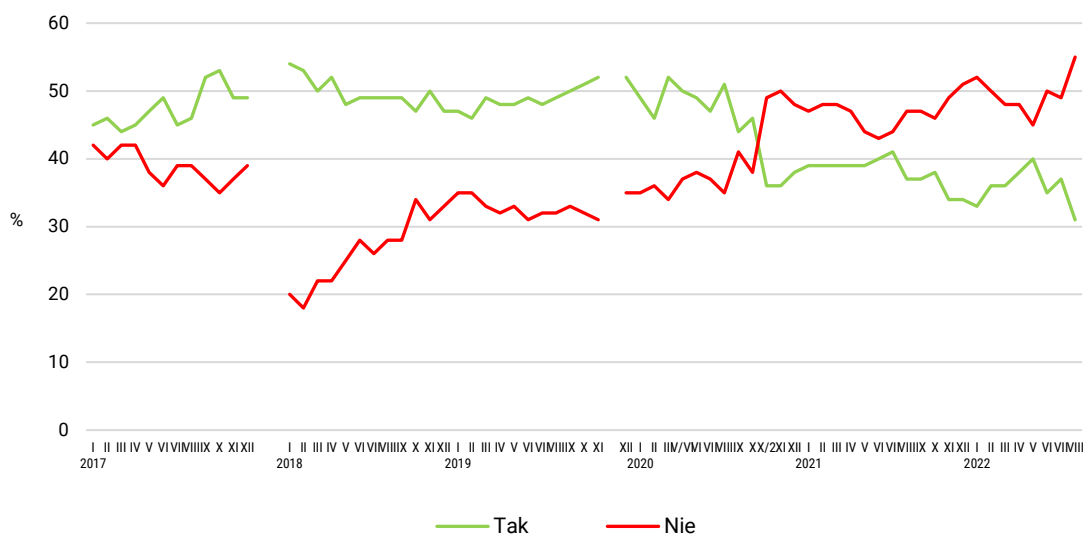


TABELA 7

Czy jest Pan(i) zadowolony(a) z tego, że na czele rządu stoi <b>Mateusz Morawiecki</b> ?	Wskazania respondentów według terminów badań													
	2021						2022							
	VII	VIII	IX	X	XI	XII	I	II	III	IV	V	VI	VII	VIII
	w procentach													
Tak	41	37	37	38	34	34	33	36	36	38	40	35	37	31
Nie	44	47	47	46	49	51	52	50	48	48	45	50	49	55
Trudno powiedzieć	15	16	16	16	17	15	15	14	16	14	15	15	14	14

CBOS

RYS. 4. Czy jest Pan(i) zadowolony(a) z tego, że na czele rządu stoi Mateusz Morawiecki?



Do grudnia 2017 roku wskazania dotyczyły rządu Beaty Szydło; od stycznia 2018 do listopada 2019 roku dotyczyły pierwszego rządu Mateusza Morawieckiego, od grudnia 2019 dotyczą drugiego rządu Mateusza Morawieckiego. Pominięto odpowiedzi „Trudno powiedzieć”

Oceny premiera są zbieżne ze stosunkiem do rządu i z percepcją jego działalności, a więc podlegają zbliżonym uwarunkowaniom społeczno-demograficznym. Poza wyborcami Zjednoczonej Prawicy (wśród których premiera dobrze ocenia 86%) poziomem zadowolenia z szefa rządu wyróżniają się badani o poglądach prawicowych (64% wobec 28% niezadowolonych), uczestniczący w praktykach religijnych przynajmniej raz (50% wobec 34%) – a szczególnie kilka razy (62% wobec 30%) – w tygodniu. Premier lepiej niż przeciętnie oceniany jest ponadto przez badanych powyżej 54 roku życia (50% wobec 38%), zwłaszcza mających co najmniej 65 lat (53% wobec 35%), deklarujących wykształcenie podstawowe (48% wobec 34%) lub zasadnicze zawodowe (41% wobec 46%) oraz uzyskujących dochody *per capita* od 1500 zł do 1999 zł (46% wobec 42%). Zastrzeżenia wobec osoby premiera pojawiają się najliczniej wśród wyborców ugrupowań opozycyjnych: szczególnie Koalicji Obywatelskiej i Lewicy (po 94%), ale też Konfederacji (85%) i Polski 2050 Szymona Hołowni (78%), osób identyfikujących się z lewicą (86%), a także nieuczestniczących w praktykach religijnych (86%,

a wśród uczestniczących w nich sporadycznie – 65%). Relatywnie często negatywnie Mateusza Morawieckiego jako szefa rządu odbierają respondenci poniżej 45 roku życia (68% wobec 16% będących przeciwnego zdania), mieszkańcy największych miast (76% wobec 18%), najlepiej wykształceni (70% wobec 18%), przedstawiciele kadry kierowniczej i specjaliści (71% wobec 16%), prywatni przedsiębiorcy (69% wobec 17%), pracownicy administracyjno-biurowi (67% wobec 16%), robotnicy niewykwalifikowani (66% wobec 29%), pracujący w sektorze prywatnym poza rolnictwem (68% wobec 21%) i w instytucjach publicznych (65% wobec 21%), jak również uzyskujący wysokie dochody w przeliczeniu na osobę w gospodarstwie domowym (co najmniej 3000 zł – 70% wobec 19%) – zob. tabelę 8 i tabelę aneksową 4.

**TABELA 8**

Na kandydata której partii/ugrupowania głosował(a)by Pan(i) w wyborach do Sejmu?	Czy jest Pan(i) zadowolony(a) z tego, że na czele rządu stoi Mateusz Morawiecki?		
	Tak	Nie	Trudno powiedzieć
	w procentach		
Prawo i Sprawiedliwość	86	7	7
Konfederacja Wolność i Niepodległość	6	85	9
Polska 2050 Szymona Hołowni	6	78	15
Koalicja Obywatelska	1	94	4
Lewica*	0	94	6

\* Uwaga, niewielka liczebność elektoratu tego ugrupowania w próbie

\*\*\*

Sierpień przyniósł znaczne pogorszenie nastawienia do rządu i spadek jego notowań. W stosunku do lipca istotnie przybyło przeciwników urzędującego gabinetu. Zdecydowanie umocniły się negatywne oceny jego polityki gospodarczej, jak również całokształtu działań. Wyraźnie wzrosło ponadto niezadowolenie z samego premiera. Ogólnie rzecz biorąc, są to najgorsze notowania w historii obu gabinetów Mateusza Morawieckiego.

Opracował

Michał Feliksiak