

Oceny działalności parlamentu i prezydenta w październiku

Znak jakości przyznany CBOS przez
Organizację Firm Badania Opinii i Rynku na rok 2022



Fundacja Centrum Badania Opinii Społecznej
ul. Świętojerska 5/7, 00-236 Warszawa
e-mail: sekretariat@cbos.pl; info@cbos.pl
<http://www.cbos.pl>
(48 22) 629 35 69

W październiku, tak jak co miesiąc, poprosiliśmy Polaków o ocenę działalności Sejmu, Senatu i prezydenta.

OCENY DZIAŁALNOŚCI PARLAMENTU

W tym miesiącu¹ opinie o działalności Sejmu są mniej sprecyzowane niż we wrześniu. Obecnie pracę posłów dobrze ocenia ponad jedna piąta Polaków (22%, od września spadek o 3 punkty procentowe), a źle – więcej niż co szósty (61%, spadek o 1 punkt). Notowania izby wyższej pozostają niezmiennione. Z uznaniem o pracy senatorów wypowiada się ponad jedna czwarta badanych (29%), a z dezaprobatą – niemal połowa (49%).

TABELA 1

Oceniane instytucje	Oceny	Wskazania respondentów według terminów badań														Zmiany IX – X 2022
		2021				2022										
		IX	X	XI	XII	I	II	III	IV	V	VI	VII	VIII	IX	X	
		w procentach														
Sejm	Dobra	23	25	22	25	21	22	28	27	29	26	28	26	25	22	-3
	Zła	58	60	61	61	63	62	57	57	54	59	57	62	62	61	-1
	Trudno powiedzieć	19	15	17	14	16	16	15	16	17	15	15	12	13	17	+4
Senat	Dobra	31	30	27	30	29	32	36	32	33	31	31	33	30	29	-1
	Zła	45	49	48	50	51	46	43	46	45	49	49	51	50	49	-1
	Trudno powiedzieć	24	21	25	20	20	22	21	22	22	20	20	16	20	22	+2

¹ Badanie „Aktualne problemy i wydarzenia” (390) przeprowadzono w ramach procedury mixed-mode na reprezentatywnej imiennej próbie pełnoletnich mieszkańców Polski, wylosowanej z rejestru PESEL.

Każdy respondent wybierał samodzielnie jedną z metod:

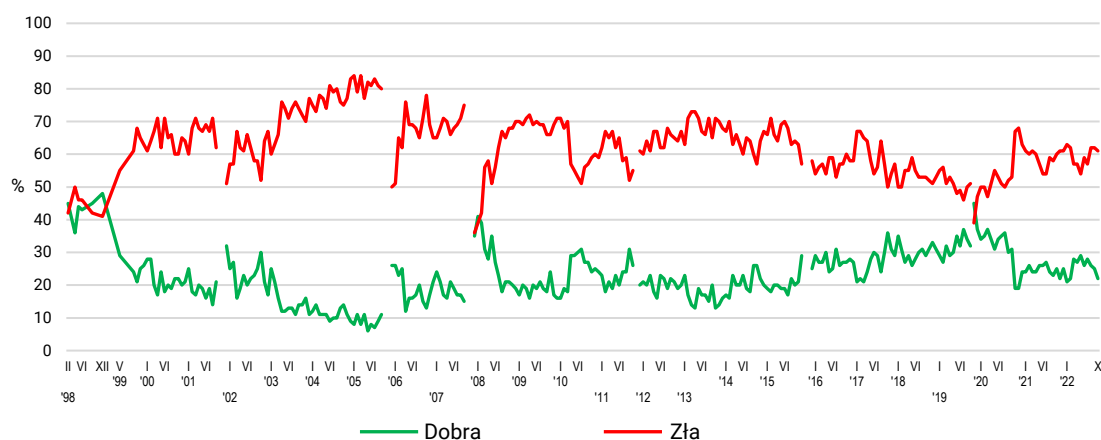
- wywiad bezpośredni z udziałem ankietera (metoda CAPI),
- wywiad telefoniczny po skontaktowaniu się z ankieterem CBOS (CATI) – dane kontaktowe respondent otrzymywał w liście zapowiadnim od CBOS,
- samodzielne wypełnienie ankiety internetowej (CAWI), do której dostęp był możliwy na podstawie loginu i hasła przekazanego respondentowi w liście zapowiadnim od CBOS.

We wszystkich trzech przypadkach ankieta miała taki sam zestaw pytań oraz strukturę. Badanie zrealizowano w dniach od 3 do 13 października 2022 roku na próbie liczącej 1041 osób (w tym: 58,3% metodą CAPI, 26,1% – CATI i 15,6% – CAWI).

CBOS realizuje badania statutowe w ramach opisanej wyżej procedury od maja 2020 roku, w każdym przypadku podając proporcję wywiadów bezpośrednich, telefonicznych i internetowych.

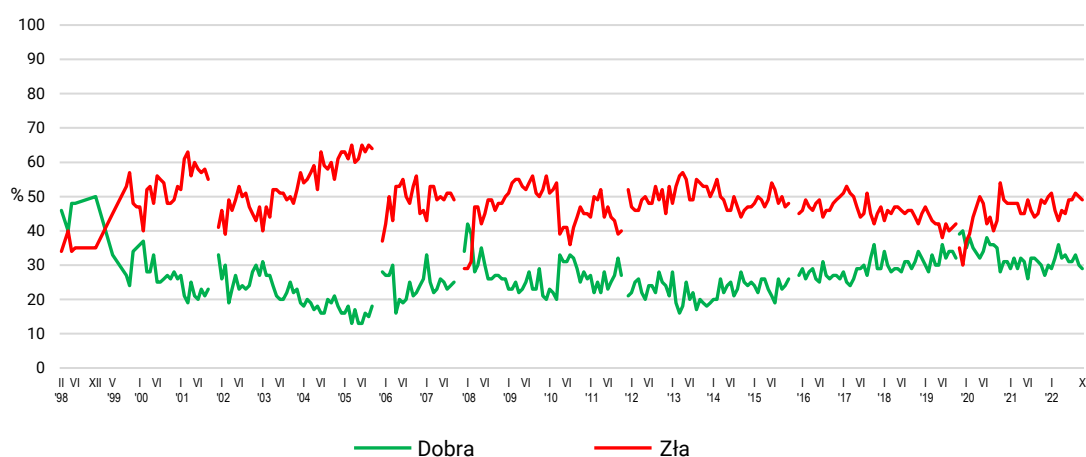
CBOS

RYS. 1. Oceny działalności Sejmu



CBOS

RYS. 2. Oceny działalności Senatu



Pozytywnie o pracy izby niższej mówi przeważająca część elektoratu Prawa i Sprawiedliwości. Dobre oceny relatywnie często wystawiają także osoby identyfikujące się z prawicą i zaangażowane religijnie (praktykujące co najmniej raz w tygodniu), a ponadto najstarsi badani, mający wykształcenie zasadnicze zawodowe oraz pracujący w prywatnych gospodarstwach rolnych, w tym rolnicy. Krytyka działalności izby niższej dominuje wśród zwolenników ugrupowań opozycyjnych (Koalicji Obywatelskiej, Lewicy, Konfederacji Wolność i Niepodległość, Polski 2050 Szymona Hołowni), respondentów o poglądach lewicowych i nieangażujących się religijnie. Wyróżniają się w tym względzie także badani poniżej 45 roku życia, mieszkańcy dużych (od 100 000 do 499 999 ludności) i największych (500 000 ludności i więcej) miast, najlepiej wykształceni, pracujący w sektorze publicznym i prywatnym (poza rolnictwem), kadra kierownicza i specjaliści, pracownicy administracyjno-biurowi, technicy i średni personel oraz prywatni przedsiębiorcy, a także uzyskujący

najwyższe dochody w przeliczeniu na osobę w gospodarstwie domowym (4000 zł i więcej) – zob. tabelę aneksową 1.

TABELA 2

Na kandydata której partii/ugrupowania głosował(a)by Pan(i) w wyborach do Sejmu?	Oceny działalności Sejmu		
	Dobre	Złe	Trudno powiedzieć
	w procentach		
Prawo i Sprawiedliwość	64	20	16
Polska 2050 Szymona Hołowni	11	82	7
Konfederacja Wolność i Niepodległość*	8	87	5
Koalicja Obywatelska	5	91	4
Lewica*	3	91	5
Niezdecydowani, na kogo głosować	17	68	15
Niezamierzający głosować	9	64	27

* Uwaga, niewielka liczebność zwolenników tego ugrupowania w próbie

Zadowolenie z pracy senatorów wyraża większość elektoratu Koalicji Obywatelskiej, jak również znaczny odsetek zwolenników Polski 2050 Szymona Hołowni. Wyróżniają się także osoby o orientacji lewicowej, nieangażujące się religijnie, a ponadto mieszkańcy największych miast i uzyskujący najwyższe dochody *per capita*. Z kolei negatywne noty są relatywnie częste wśród zwolenników rządzącego ugrupowania oraz Konfederacji Wolność i Niepodległość, identyfikujących się z prawicą, a poza tym wśród pracujących w prywatnych gospodarstwach rolnych, w tym rolników, prywatnych przedsiębiorców, pracowników usług oraz ankietowanych biernych zawodowo zajmujących się domem lub niepracujących z innych powodów (zob. tabelę aneksową 2).

TABELA 3

Na kandydata której partii/ugrupowania głosował(a)by Pan(i) w wyborach do Sejmu?	Oceny działalności Senatu		
	Dobre	Złe	Trudno powiedzieć
	w procentach		
Koalicja Obywatelska	63	26	11
Polska 2050 Szymona Hołowni	44	42	14
Lewica*	38	55	7
Konfederacja Wolność i Niepodległość*	32	58	11
Prawo i Sprawiedliwość	21	62	17
Niezdecydowani, na kogo głosować	24	51	25
Niezamierzający głosować	16	51	33

* Uwaga, niewielka liczebność zwolenników tego ugrupowania w próbie

OCENY DZIAŁALNOŚCI PREZYDENTA

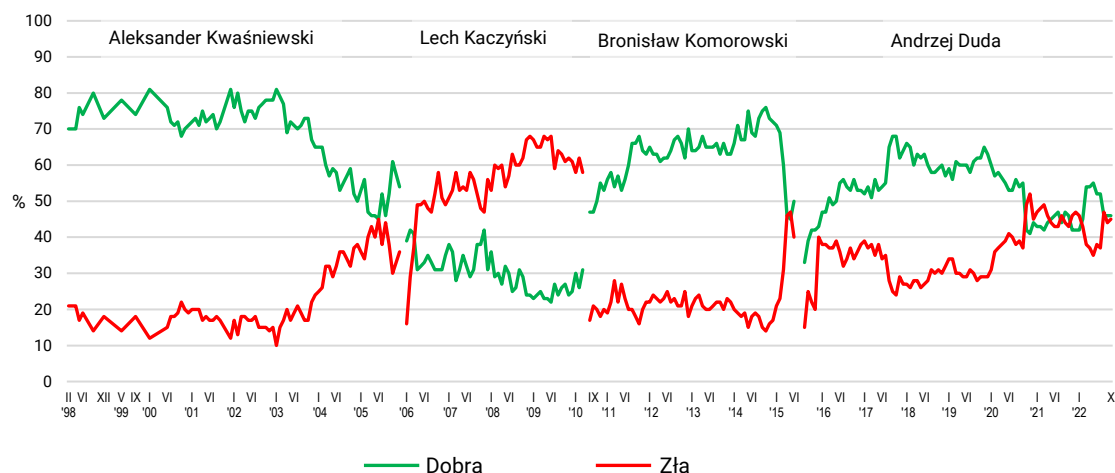
Na stabilnym poziomie utrzymują się notowania głowy państwa. Obecnie, podobnie jak we wrześniu i w sierpniu, pozytywne (46%) i negatywne (45%) oceny prezydentury Andrzeja Dudy są w zasadzie równoliczne.

TABELA 4

Oceny działalności prezydenta	Wskazania respondentów według terminów badań														Zmiany IX – X 2022
	2021				2022										
	IX	X	XI	XII	I	II	III	IV	V	VI	VII	VIII	IX	X	
	w procentach														
Dobra	47	46	42	42	42	45	54	54	55	52	52	46	46	46	0
Zła	44	43	46	47	46	43	38	37	35	38	37	47	44	45	+1
Trudno powiedzieć	9	11	12	11	12	12	8	9	10	10	11	7	10	9	-1

CBOS

RYS. 3. Oceny działalności prezydenta



Z uznaniem o prezydenturze Andrzeja Dudy najczęściej wypowiadają się zwolennicy Prawa i Sprawiedliwości, badani identyfikujący się z prawicą, a także zaangażowani w praktyki religijne, szczególnie uczestniczący w nich kilka razy w tygodniu. Zauważalnie lepiej oceniają ją także respondenci w wieku 65 lat i starsi, mieszkańcy wsi, mający wykształcenie podstawowe lub zasadnicze zawodowe, pracujący w prywatnych gospodarstwach rolnych (w tym rolnicy) i uzyskujący najniższe dochody *per capita* (poniżej 1500 zł). Głosy krytyki wyraźnie przeważają w elektoratach ugrupowań opozycyjnych, szczególnie wśród popierających Koalicję Obywatelską i Lewicę, a także mających poglądy lewicowe (oraz – w mniejszym stopniu – poglądy centrowe) i nieuczestniczących w praktykach religijnych. Poziomem niezadowolenia wyróżniają się poza tym najmłodsi badani (poniżej 25 roku życia), mieszkańcy dużych i największych miast, mający wyższe wykształcenie,

pracujący w sektorze publicznym i prywatnym, kadra kierownicza i specjaliści, pracownicy administracyjno-biurowi, prywatni przedsiębiorcy i uzyskujący najwyższe dochody w przeliczeniu na osobę w gospodarstwie domowym (zob. tabelę aneksową 3).

TABELA 5

Na kandydata której partii/ugrupowania głosował(a)by Pan(i) w wyborach do Sejmu?	Oceny działalności prezydenta Andrzeja Dudy		
	Dobre	Złe	Trudno powiedzieć
	w procentach		
Prawo i Sprawiedliwość	92	6	1
Konfederacja Wolność i Niepodległość*	24	70	6
Polska 2050 Szymona Hołowni	23	71	6
Lewica*	12	85	3
Koalicja Obywatelska	8	87	6
Niezdecydowani, na kogo głosować	39	47	15
Niezamierzający głosować	44	42	14

* Uwaga, niewielka liczebność zwolenników tego ugrupowania w próbie

Zarejestrowane w październiku opinie o działalności parlamentu i prezydenta są względnie stabilne. Nieznaczný spadek zadowolenia z pracy izby niższej parlamentu sprawił, że jej obecne notowania sytuują się wśród najsłabszych w tym roku (wraz ze styczniowymi i lutowymi). Oceny działalności Senatu i prezydentury Andrzeja Dudy są niemal takie same jak w ubiegłym miesiącu – w pierwszym przypadku na ogół negatywne, a w drugim rozłożone po równo.

Opracował

Michał Feliksiak