

Oceny działalności parlamentu i prezydenta w listopadzie

Znak jakości przyznany CBOS przez
Organizację Firm Badania Opinii i Rynku na rok 2022



Fundacja Centrum Badania Opinii Społecznej
ul. Świętojerska 5/7, 00-236 Warszawa
e-mail: sekretariat@cbos.pl; info@cbos.pl
<http://www.cbos.pl>
(48 22) 629 35 69

Raz w miesiącu prosimy Polaków o ocenę działalności Sejmu, Senatu i prezydenta. W listopadzie obserwujemy pewną poprawę notowań głowy państwa i parlamentu.

OCENY DZIAŁALNOŚCI PARLAMENTU

Opinie o działalności obu izb parlamentu są nieco lepsze niż przed miesiącem. W listopadzie¹ pozytywnie o pracy posłów wypowiada się co czwarty badany (25%, od października wzrost o 3 punkty procentowe), a negatywnie – niemal trzy piąte (59%, spadek o 2 punkty). Zadowolenie z działalności Senatu wyraża blisko jedna trzecia ankieterowanych (32%, wzrost o 3 punkty), natomiast mniej więcej połowa (49%) ją krytykuje.

TABELA 1

Oceniane instytucje	Oceny	Wskazania respondentów według terminów badań													Zmiany X – XI 2022	
		2021			2022											
		X	XI	XII	I	II	III	IV	V	VI	VII	VIII	IX	X		XI
		w procentach														
Sejm	Dobra	25	22	25	21	22	28	27	29	26	28	26	25	22	25	+3
	Zła	60	61	61	63	62	57	57	54	59	57	62	62	61	59	-2
	Trudno powiedzieć	15	17	14	16	16	15	16	17	15	15	12	13	17	16	-1
Senat	Dobra	30	27	30	29	32	36	32	33	31	31	33	30	29	32	+3
	Zła	49	48	50	51	46	43	46	45	49	49	51	50	49	49	0
	Trudno powiedzieć	21	25	20	20	22	21	22	22	20	20	16	20	22	19	-3

¹ Badanie „Aktualne problemy i wydarzenia” (391) przeprowadzono w ramach procedury mixed-mode na reprezentatywnej imiennej próbie pełnoletnich mieszkańców Polski, wylosowanej z rejestru PESEL.

Każdy respondent wybierał samodzielnie jedną z metod:

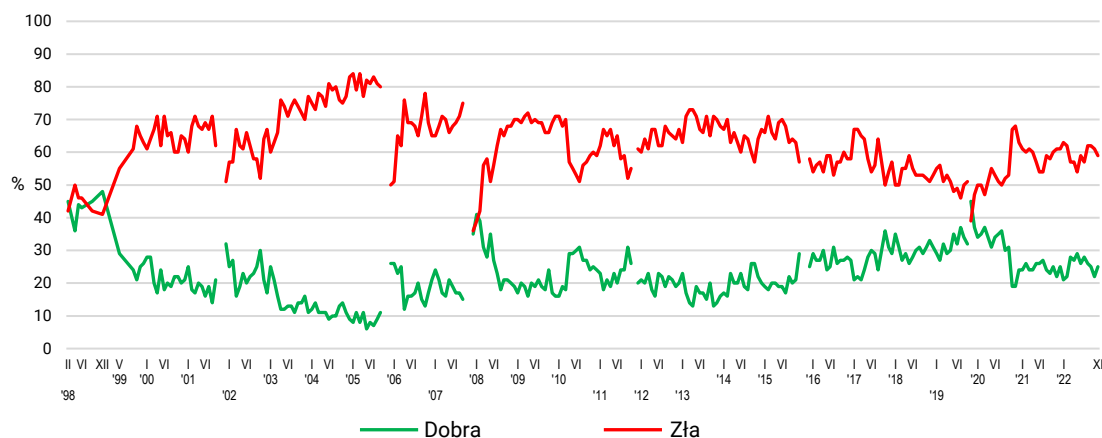
- wywiad bezpośredni z udziałem ankietera (metoda CAPI),
- wywiad telefoniczny po skontaktowaniu się z ankieterem CBOS (CATI) – dane kontaktowe respondent otrzymywał w liście zapowiednim od CBOS,
- samodzielne wypełnienie ankiety internetowej (CAWI), do której dostęp był możliwy na podstawie loginu i hasła przekazanego respondentowi w liście zapowiednim od CBOS.

We wszystkich trzech przypadkach ankieta miała taki sam zestaw pytań oraz strukturę. Badanie zrealizowano w dniach od 7 do 17 listopada 2022 roku na próbie liczącej 1038 osób (w tym: 58,5% metodą CAPI, 24% – CATI i 17,5% – CAWI).

CBOS realizuje badania statutowe w ramach opisanej wyżej procedury od maja 2020 roku, w każdym przypadku podając proporcję wywiadów bezpośrednich, telefonicznych i internetowych.

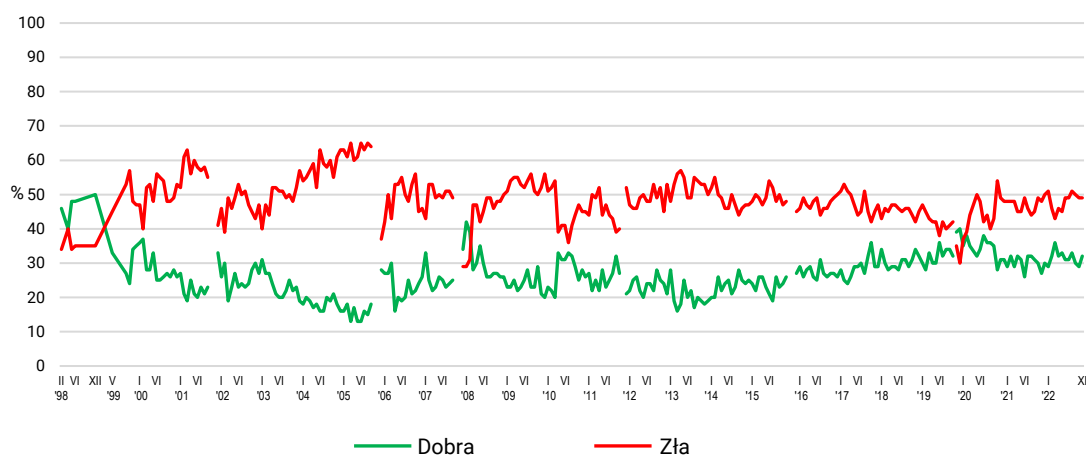
CBOS

RYS. 1. Oceny działalności Sejmu



CBOS

RYS. 2. Oceny działalności Senatu



Pracę posłów chwali większość zwolenników Prawa i Sprawiedliwości. Dobrym ocenom zauważalnie sprzyjają również prawicowe poglądy i zaangażowanie w praktyki religijne, szczególnie udział w nich kilka razy w tygodniu. Wyróżniają się w tym względzie także najstarsi respondenci (65 lat lub więcej), mieszkańcy wsi, badani mający wykształcenie podstawowe, robotnicy, zwłaszcza niewykwalifikowani, ankietowani pracujący w prywatnych gospodarstwach rolnych, w tym rolnicy, oraz uzyskujący najniższe dochody w przeliczeniu na osobę w gospodarstwie domowym (poniżej 1500 zł). Głosy krytyki dominują w elektoratach ugrupowań opozycyjnych: Lewicy, Koalicji Obywatelskiej, Polski 2050 Szymona Hołowni, ale też Konfederacji Wolność i Niepodległość, wśród osób identyfikujących się z lewicą, a także, choć w mniejszym stopniu, z politycznym centrum oraz wśród niezaangażowanych w praktyki religijne. Negatywnie o Sejmie relatywnie często wypowiadają się badani mający poniżej 35 lat, mieszkańcy dużych (od 100 000 do 499 999 ludności) i – szczególnie –

największych (500 000+) miast, respondenci najlepiej wykształceni, kadra kierownicza i specjaliści, pracownicy administracyjno-biurowi, technicy i średni personel, pracownicy usług, pracujący w sektorze prywatnym poza rolnictwem i w spółkach właścicieli prywatnych i państwa, a także ankietowani uzyskujący wysokie (od 3000 zł do 3999 zł) i najwyższe (4000 zł lub więcej) dochody *per capita* – zob. tabelę aneksową 1.

TABELA 2

Na kandydata której partii/ugrupowania głosował(a)by Pan(i) w wyborach do Sejmu?	Oceny działalności Sejmu		
	Dobre	Złe	Trudno powiedzieć
	w procentach		
Prawo i Sprawiedliwość	63	21	16
Konfederacja Wolność i Niepodległość*	16	78	6
Koalicja Obywatelska	4	92	4
Lewica*	4	96	0
Polska 2050 Szymona Hołowni	2	92	6
Niezdecydowani, na kogo głosować	11	75	14
Niezamierzający głosować	20	54	27

* Uwaga, niewielka liczebność zwolenników tego ugrupowania w próbie

Zauważalnie lepiej niż inni o pracy senatorów wypowiadają się zwolennicy Koalicji Obywatelskiej, Lewicy i Polski 2050 Szymona Hołowni oraz osoby o orientacji lewicowej. Wyróżniają się także mieszkańcy największych miast, badani uzyskujący najniższe (poniżej 1500 zł) i wysokie (od 3000 zł do 3999 zł) dochody *per capita*, jak również robotnicy niewykwalifikowani. Krytyczne opinie silniej niż przeciętnie zaznaczają się w elektoratach Konfederacji Wolność i Niepodległość oraz Prawa i Sprawiedliwości, wśród osób identyfikujących się z prawicą, a poza tym wśród mających od 25 do 34 lat, techników i średniego personelu, pracowników administracyjno-biurowych, pracowników usług i rolników – zob. tabelę aneksową 2.

TABELA 3

Na kandydata której partii/ugrupowania głosował(a)by Pan(i) w wyborach do Sejmu?	Oceny działalności Senatu		
	Dobre	Złe	Trudno powiedzieć
	w procentach		
Koalicja Obywatelska	59	32	9
Lewica*	49	44	7
Polska 2050 Szymona Hołowni	40	50	11
Prawo i Sprawiedliwość	27	57	16
Konfederacja Wolność i Niepodległość*	23	62	15
Niezdecydowani, na kogo głosować	22	55	23
Niezamierzający głosować	21	46	33

* Uwaga, niewielka liczebność zwolenników tego ugrupowania w próbie

OCENY DZIAŁALNOŚCI PREZYDENTA

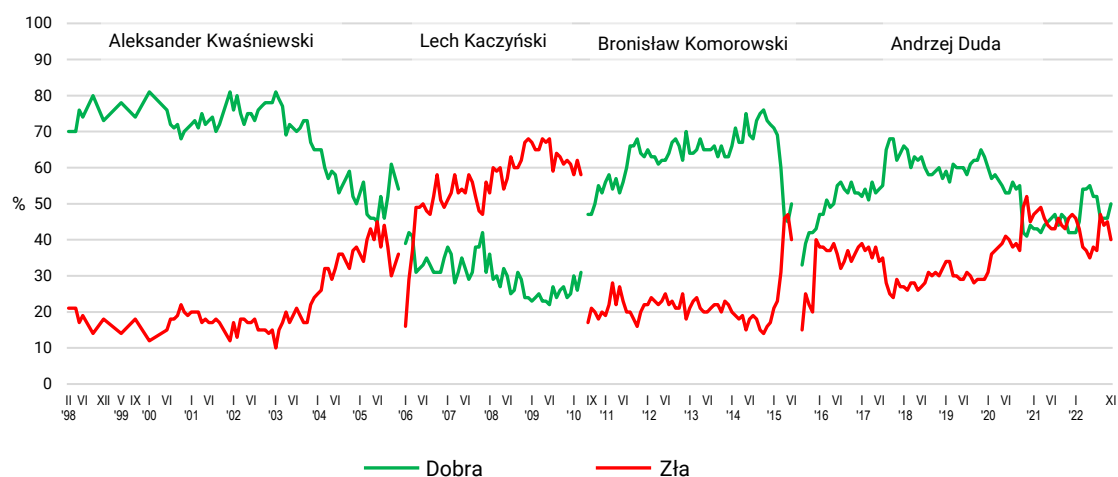
Od października poprawiły się notowania głowy państwa, w których przez ostatnie trzy miesiące utrzymywała się względna równowaga między ocenami pozytywnymi i negatywnymi. Obecnie z uznaniem o prezydenturze Andrzeja Dudy wypowiada się co drugi badany (50%, od października wzrost o 4 punkty procentowe), natomiast przeciwnego zdania jest dwie piąte Polaków (40%, spadek o 5 punktów).

TABELA 4

Oceny działalności prezydenta	Wskazania respondentów według terminów badań														Zmiany X – XI 2022
	2021			2022											
	X	XI	XII	I	II	III	IV	V	VI	VII	VIII	IX	X	XI	
	w procentach														
Dobra	46	42	42	42	45	54	54	55	52	52	46	46	46	50	+4
Zła	43	46	47	46	43	38	37	35	38	37	47	44	45	40	-5
Trudno powiedzieć	11	12	11	12	12	8	9	10	10	11	7	10	9	10	+1

CBOS

RYS. 3. Oceny działalności prezydenta



Zadowolenie z prezydentury Andrzeja Dudy bardzo często wyrażają zwolennicy Prawa i Sprawiedliwości, badani identyfikujący się z prawicą, a także najbardziej zaangażowani w praktyki religijne (wyróżniają się też, choć w mniejszym stopniu, osoby uczestniczące w praktykach religijnych raz w tygodniu i 1–2 razy w miesiącu). Wysoki poziom aprobaty działalności głowy państwa rejestrujemy także wśród najstarszych respondentów, mieszkańców wsi, osób mających wykształcenie podstawowe lub zasadnicze zawodowe, pracujących w prywatnych gospodarstwach rolnych (w tym rolników), robotników niewykwalifikowanych, ankietowanych biernych zawodowo zajmujących się domem lub niepracujących z innych powodów, jak również wśród uzyskujących

niskie dochody w przeliczeniu na osobę w gospodarstwie domowym (poniżej 2000 zł). Głosy krytyki wyraźnie przeważają w elektoratach ugrupowań opozycyjnych, szczególnie wśród popierających Lewicę, Koalicję Obywatelską i – w mniejszym stopniu – Polskę 2050 Szymona Hołowni, mających lewicowe poglądy polityczne (wyróżniają się także, choć w zdecydowanie mniejszej mierze, badani o poglądach centrowych), nieuczestniczących w praktykach religijnych. Złe oceny są także częstsze niż dobre wśród badanych poniżej 35 roku życia, szczególnie mających od 18 do 24 lat, mieszkańców największych miast, osób mających wyższe wykształcenie, pracujących w sektorze prywatnym oraz w spółkach właścicieli prywatnych i państwa, wśród kadry kierowniczej i specjalistów, pracowników administracyjno-biurowych, techników i średniego personelu, prywatnych przedsiębiorców i uzyskujących najwyższe dochody w przeliczeniu na osobę w gospodarstwie domowym (zob. tabelę aneksową 3).

TABELA 5

Na kandydata której partii/ugrupowania głosował(a)by Pan(i) w wyborach do Sejmu?	Oceny działalności prezydenta Andrzeja Dudy		
	Dobre	Złe	Trudno powiedzieć
	w procentach		
Prawo i Sprawiedliwość	96	2	1
Konfederacja Wolność i Niepodległość*	39	57	4
Polska 2050 Szymona Hołowni	18	72	9
Koalicja Obywatelska	10	86	5
Lewica*	5	93	3
Niezdecydowani, na kogo głosować	40	44	16
Niezamierzający głosować	49	33	19

* Uwaga, niewielka liczebność zwolenników tego ugrupowania w próbie

Listopadowe notowania parlamentu, zwłaszcza izby niższej, są trochę lepsze od ubiegłomiesięcznych. W większym stopniu poprawiły się opinie o działalności głowy państwa, które od sierpnia do października bieżącego roku pozostawały mocno podzielone – teraz natomiast obserwujemy 10-punktową przewagę zadowolonych z prezydentury Andrzeja Dudy nad niezadowolonymi. Zmiany te współwystępują z zarejestrowanym w listopadzie wzrostem poparcia dla rządzącego ugrupowania².

Opracował

Michał Feliksiak

² Zob. komunikat CBOS „Preferencje partyjne w listopadzie”, listopad 2022 (oprac. K. Pankowski).