

Oceny działalności parlamentu i prezydenta w grudniu

Znak jakości przyznany CBOS przez
Organizację Firm Badania Opinii i Rynku na rok 2022



Fundacja Centrum Badania Opinii Społecznej
ul. Świętojerska 5/7, 00-236 Warszawa
e-mail: sekretariat@cbos.pl; info@cbos.pl
<http://www.cbos.pl>
(48 22) 629 35 69

Co miesiąc pytamy Polaków o to, jak oceniają działalność Sejmu, Senatu i prezydenta.

OCENY DZIAŁALNOŚCI PARLAMENTU

W grudniu¹ notowania izby niższej parlamentu są zauważalnie gorsze niż przed miesiącem, z kolei notowania izby wyższej pozostają w zasadzie niezmienione. Obecnie pozytywnie o działalności Sejmu wypowiada się ponad jedna piąta badanych (22%, od listopada spadek o 3 punkty procentowe), a negatywnie – niemal dwie trzecie (65%, wzrost o 6 punktów). Zadowolenie z pracy senatorów wyraża blisko jedna trzecia ankietowanych (32%), natomiast połowa (50%) ją krytykuje.

TABELA 1

Oceniane instytucje	Oceny	Wskazania respondentów według terminów badań														Zmiany XI – XII 2022
		2021		2022												
		XI	XII	I	II	III	IV	V	VI	VII	VIII	IX	X	XI	XII	
		w procentach														
Sejm	Dobra	22	25	21	22	28	27	29	26	28	26	25	22	25	22	-3
	Zła	61	61	63	62	57	57	54	59	57	62	62	61	59	65	+6
	Trudno powiedzieć	17	14	16	16	15	16	17	15	15	12	13	17	16	13	-3
Senat	Dobra	27	30	29	32	36	32	33	31	31	33	30	29	32	32	0
	Zła	48	50	51	46	43	46	45	49	49	51	50	49	49	50	+1
	Trudno powiedzieć	25	20	20	22	21	22	22	20	20	16	20	22	19	18	-1

¹ Badanie „Aktualne problemy i wydarzenia” (392) przeprowadzono w ramach procedury mixed-mode na reprezentatywnej imiennej próbie pełnoletnich mieszkańców Polski, wylosowanej z rejestru PESEL.

Każdy respondent wybierał samodzielnie jedną z metod:

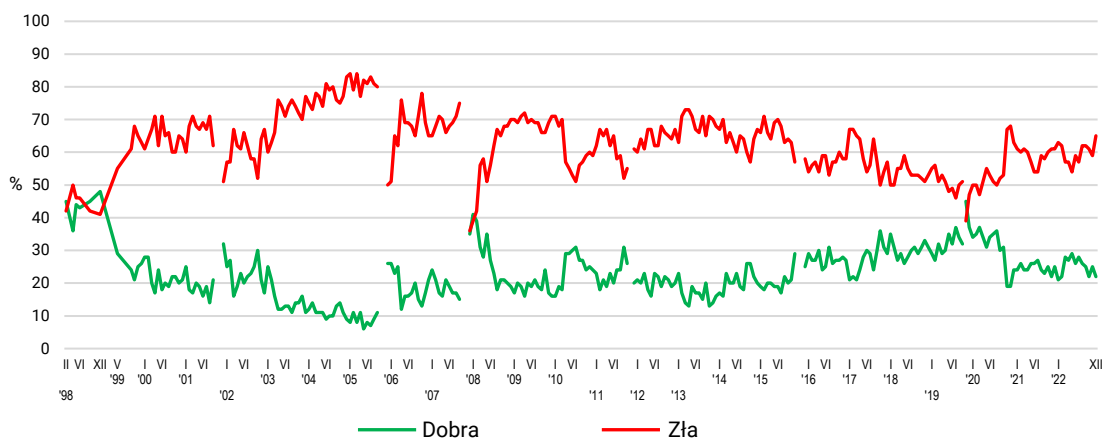
- wywiad bezpośredni z udziałem ankietera (metoda CAPI),
- wywiad telefoniczny po skontaktowaniu się z ankieterem CBOS (CATI) – dane kontaktowe respondent otrzymywał w liście zapowiednim od CBOS,
- samodzielne wypełnienie ankiety internetowej (CAWI), do której dostęp był możliwy na podstawie loginu i hasła przekazanego respondentowi w liście zapowiednim od CBOS.

We wszystkich trzech przypadkach ankieta miała taki sam zestaw pytań oraz strukturę. Badanie zrealizowano w dniach od 28 listopada do 11 grudnia 2022 roku na próbie liczącej 1018 osób (w tym: 54,5% metodą CAPI, 29,8% – CATI i 15,7% – CAWI).

CBOS realizuje badania statutowe w ramach opisanej wyżej procedury od maja 2020 roku, w każdym przypadku podając proporcję wywiadów bezpośrednich, telefonicznych i internetowych.

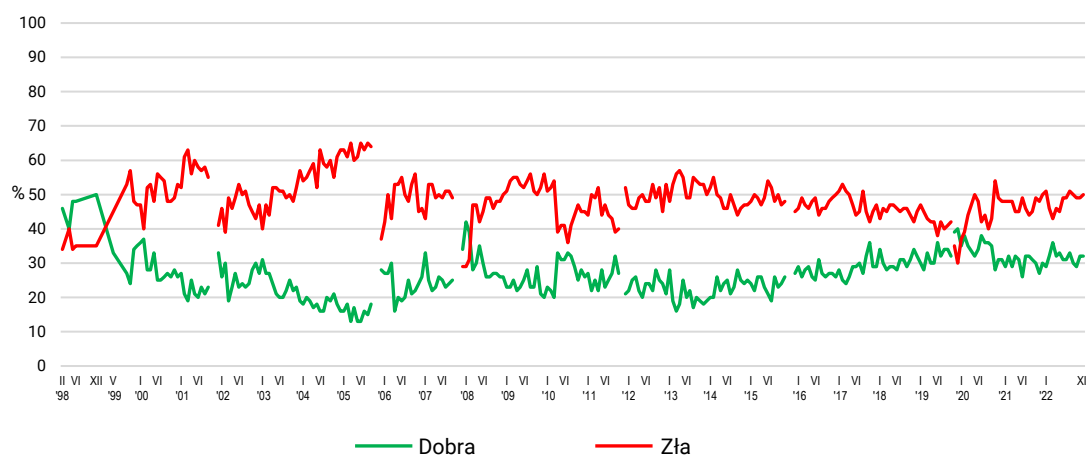
CBOS

RYS. 1. Oceny działalności Sejmu



CBOS

RYS. 2. Oceny działalności Senatu



Pozytywne oceny pracy posłów przeważają wśród zwolenników Prawa i Sprawiedliwości oraz osób najbardziej zaangażowanych w praktyki religijne (uczestniczących w nich kilka razy w tygodniu). Są także relatywnie częste wśród ankietowanych o prawicowych poglądach. Wyróżniają się pod tym względem również badani uczestniczący w praktykach religijnych raz w tygodniu, a poza tym respondenci mający 55 lat lub więcej, mieszkańcy wsi, badani deklarujący wykształcenie podstawowe lub zasadnicze zawodowe, pracujący w prywatnych gospodarstwach rolnych, w tym rolnicy, robotnicy niewykwalifikowani i respondenci uzyskujący niskie dochody w przeliczeniu na osobę w gospodarstwie domowym (poniżej 2000 zł). Negatywne noty dominują w elektoratach ugrupowań opozycyjnych: szczególnie Koalicji Obywatelskiej, Lewicy i Konfederacji Wolność i Niepodległość, a w mniejszym stopniu także Polski 2050 Szymona Hołowni i PSL-Koalicji Polskiej oraz wśród osób identyfikujących się w lewicą i nieuczestniczących w praktykach religijnych. Niezadowolenie z pracy

posłów relatywnie często wyrażają mieszkańcy dużych miast (powyżej 100 000 ludności), najlepiej wykształceni, kadra kierownicza i specjaliści, technicy i średni personel, pracownicy administracyjno-biurowi oraz badani uzyskujący wysokie (od 3000 zł do 3999 zł) i najwyższe (4000 zł lub więcej) dochody *per capita* (zob. tabelę aneksową 1).

TABELA 2

Na kandydata której partii/ugrupowania głosował(a)by Pan(i) w wyborach do Sejmu?	Oceny działalności Sejmu		
	Dobre	Złe	Trudno powiedzieć
	w procentach		
Prawo i Sprawiedliwość	60	30	11
PSL – Koalicja Polska*	29	71	0
Polska 2050 Szymona Hołowni	10	78	12
Konfederacja Wolność i Niepodległość*	8	88	4
Koalicja Obywatelska	3	93	4
Lewica*	3	88	8
Niezdecydowani, na kogo głosować	12	67	21
Niezamierzający głosować	13	66	20

* Uwaga, niewielka liczebność zwolenników tego ugrupowania w próbie

Pozytywnie o pracy senatorów wypowiadają się w większości zwolennicy Koalicji Obywatelskiej, Lewicy i PSL–Koalicji Polskiej, choć ci ostatni są w tej kwestii dość podzieleni. Wyróżniają się także osoby o orientacji lewicowej i centrowej. Relatywnie lepsze opinie o izbie wyższej rejestrujemy wśród ankietowanych w wieku od 45 do 64 lat, mieszkańców największych miast (półmilionowych i większych), osób mających wyższe wykształcenie, kadry kierowniczej i specjalistów oraz wśród respondentów pracujących w instytucjach publicznych. Z kolei niezadowolenie z działalności Senatu częściej niż ini wyrażają zwolennicy Konfederacji Wolność i Niepodległość oraz Prawa i Sprawiedliwości, badani identyfikujący się z prawicą i najbardziej zaangażowani w praktyki religijne. Wyróżniają się ponadto respondenci mający od 25 do 34 lat, technicy i średni personel oraz pracownicy administracyjno-biurowi (zob. tabelę aneksową 2).

TABELA 3

Na kandydata której partii/ugrupowania głosował(a)by Pan(i) w wyborach do Sejmu?	Oceny działalności Senatu		
	Dobre	Złe	Trudno powiedzieć
	w procentach		
Koalicja Obywatelska	70	26	5
Lewica*	55	35	11
PSL-Koalicja Polska*	54	46	0
Polska 2050 Szymona Hołowni	32	52	16
Prawo i Sprawiedliwość	24	63	13
Konfederacja Wolność i Niepodległość*	19	64	16
Niezdecydowani, na kogo głosować	27	45	29
Niezamierzający głosować	16	55	29

* Uwaga, niewielka liczebność zwolenników tego ugrupowania w próbie

OCENY DZIAŁALNOŚCI PREZYDENTA

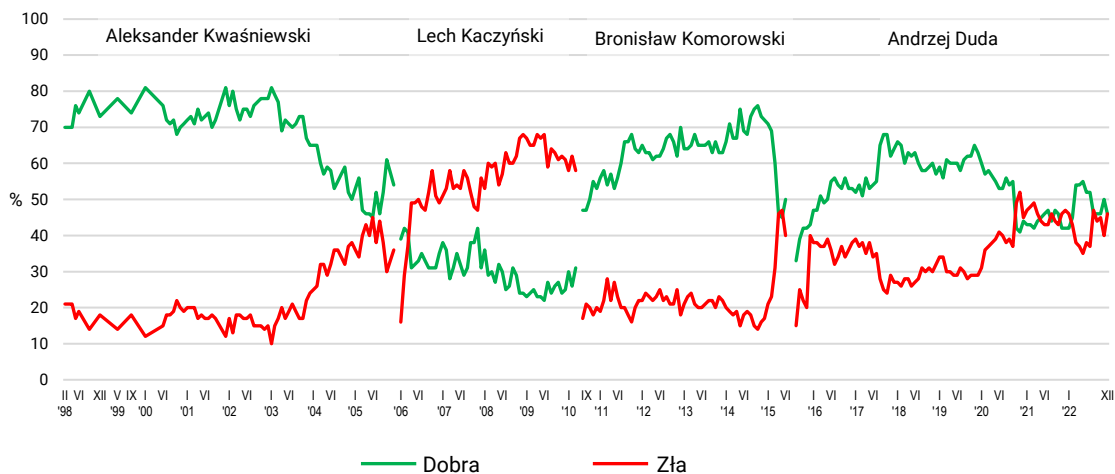
Po zaobserwowanej w ubiegłym miesiącu poprawie, w grudniu nastąpiła korekta notowań głowy państwa, które wróciły do wcześniejszego poziomu (rejestrowanego od sierpnia do października br). Obecnie dobre (46%, od listopada spadek o 4 punkty procentowe) i złe (46%, wzrost o 6 punktów) oceny prezydentury Andrzeja Dudy równoważą się.

TABELA 4

Oceny działalności prezydenta	Wskazania respondentów według terminów badań														Zmiany XI – XII 2022
	2021		2022												
	XI	XII	I	II	III	IV	V	VI	VII	VIII	IX	X	XI	XII	
	w procentach														
Dobra	42	42	42	45	54	54	55	52	52	46	46	46	50	46	-4
Zła	46	47	46	43	38	37	35	38	37	47	44	45	40	46	+6
Trudno powiedzieć	12	11	12	12	8	9	10	10	11	7	10	9	10	8	-2

CBOS

RYS. 3. Oceny działalności prezydenta



Z uznaniem o prezydenturze Andrzeja Dudy wypowiadają się niemal wszyscy zwolennicy Prawa i Sprawiedliwości, a także znaczna większość badanych o prawicowych poglądach i najbardziej zaangażowanych w praktyki religijne. Dobre oceny wyraźnie przewyższają złe wśród osób uczestniczących w praktykach religijnych raz w tygodniu. Ponadto zadowoleniem z obecnej prezydentury wyróżniają się ankietowani mający co najmniej 55 lat, zwłaszcza mający 65 lat lub więcej, deklarujący wykształcenie podstawowe lub zasadnicze zawodowe, pracujący w prywatnych gospodarstwach rolnych, w tym rolnicy, robotnicy niewykwalifikowani, respondenci uzyskujący dochody poniżej 2000 zł w przeliczeniu na osobę, szczególnie uzyskujący dochody najniższe (poniżej 1500 zł). Głosy krytyki wyraźnie przeważają w elektoratach Koalicji Obywatelskiej, Lewicy,

Konfederacji Wolność i Niepodległość oraz Polski 2050 Szymona Hołowni, wśród osób identyfikujących się z lewicą oraz nieuczestniczących w praktykach religijnych. Złe noty są także relatywnie częste wśród badanych poniżej 45 roku życia, zwłaszcza najmłodszych (18–24 lata), wśród mieszkańców dużych (100 000 – 499 999 ludności) i – szczególnie – największych (liczących ponad 500 000) miast, osób najlepiej wykształconych, pracujących w sektorze prywatnym (poza rolnictwem), prywatnych przedsiębiorców, kadry kierowniczej i specjalistów, pracowników usług, pracowników administracyjno-biurowych oraz badanych uzyskujących wysokie dochody *per capita* (wynoszące co najmniej 3000 zł) – zob. tabelę aneksową 3.

TABELA 5

Na kandydata której partii/ugrupowania głosował(a)by Pan(i) w wyborach do Sejmu?	Oceny działalności prezydenta Andrzeja Dudy		
	Dobre	Złe	Trudno powiedzieć
	w procentach		
Prawo i Sprawiedliwość	95	4	1
PSL-Koalicja Polska*	44	50	6
Lewica*	26	70	4
Konfederacja Wolność i Niepodległość*	26	69	5
Polska 2050 Szymona Hołowni	22	66	11
Koalicja Obywatelska	11	86	3
Niezdecydowani, na kogo głosować	40	50	11
Niezamierzający głosować	43	44	13

* Uwaga, niewielka liczebność zwolenników tego ugrupowania w próbie

Po lepszych notowaniach Sejmu i głowy państwa w listopadzie, w grudniu nastąpiła korekta, przy czym, o ile oceny prezydenta powróciły do stanu sprzed zeszłomiesięcznej poprawy, o tyle opinie o pracy posłów są jeszcze gorsze, niż były. Obok styczniowych to najśłabsze notowania izby niższej w tym roku. Względnie stabilne, zarówno na przestrzeni ostatniego miesiąca, jak i półrocza, pozostają opinie o działalności izby wyższej parlamentu.

Opracował

Michał Feliksiak