

Oceny działalności parlamentu i prezydenta w styczniu

Znak jakości przyznany CBOS przez
Organizację Firm Badania Opinii i Rynku na rok 2023



Fundacja Centrum Badania Opinii Społecznej
ul. Świętojerska 5/7, 00-236 Warszawa
e-mail: sekretariat@cbos.pl; info@cbos.pl
<http://www.cbos.pl>
(48 22) 629 35 69

Raz w miesiącu prosimy respondentów o ocenę działalności Sejmu, Senatu i prezydenta.

OCENY DZIAŁALNOŚCI PARLAMENTU

Po gorszych ocenach w grudniu ubiegłego roku, w styczniu¹ poprawiły się notowania izby niższej parlamentu. Obecnie pozytywnie o jej działalności wypowiada się jedna czwarta badanych (26%, wzrost o 4 punkty procentowe), a negatywnie – trzy piąte (61%, spadek o 4 punkty). W stosunku do grudnia zmniejszył się także odsetek krytykujących działalność izby wyższej. Pracę senatorów dobrze ocenia teraz co trzeci ankietowany (33%), a źle – mniej niż co drugi (46%, spadek o 4 punkty).

TABELA 1

Oceniane instytucje	Oceny	Wskazania respondentów według terminów badań														Zmiany XII 2022 – I 2023
		2021	2022												2023	
		XII	I	II	III	IV	V	VI	VII	VIII	IX	X	XI	XII	I	
w procentach																
Sejm	Dobra	25	21	22	28	27	29	26	28	26	25	22	25	22	26	+4
	Zła	61	63	62	57	57	54	59	57	62	62	61	59	65	61	-4
	Trudno powiedzieć	14	16	16	15	16	17	15	15	12	13	17	16	13	13	0
Senat	Dobra	30	29	32	36	32	33	31	31	33	30	29	32	32	33	+1
	Zła	50	51	46	43	46	45	49	49	51	50	49	49	50	46	-4
	Trudno powiedzieć	20	20	22	21	22	22	20	20	16	20	22	19	18	21	+3

¹ Badanie „Aktualne problemy i wydarzenia” (393) przeprowadzono w ramach procedury mixed-mode na reprezentatywnej imiennej próbie pełnoletnich mieszkańców Polski, wylosowanej z rejestru PESEL.

Każdy respondent wybierał samodzielnie jedną z metod:

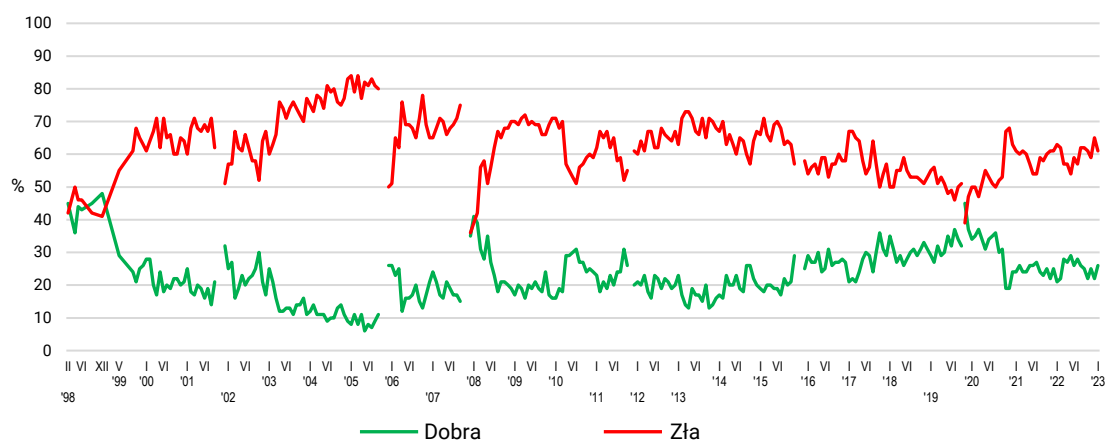
- wywiad bezpośredni z udziałem ankietera (metoda CAPI),
- wywiad telefoniczny po skontaktowaniu się z ankieterem CBOS (CATI) – dane kontaktowe respondent otrzymywał w liście zapowiednim od CBOS,
- samodzielne wypełnienie ankiety internetowej (CAWI), do której dostęp był możliwy na podstawie loginu i hasła przekazanego respondentowi w liście zapowiednim od CBOS.

We wszystkich trzech przypadkach ankieta miała taki sam zestaw pytań oraz strukturę. Badanie zrealizowano w dniach od 9 do 22 stycznia 2023 roku na próbie liczącej 1028 osób (w tym: 59,5% metodą CAPI, 21,8% – CATI i 18,7% – CAWI).

CBOS realizuje badania statutowe w ramach opisanej wyżej procedury od maja 2020 roku, w każdym przypadku podając proporcję wywiadów bezpośrednich, telefonicznych i internetowych.

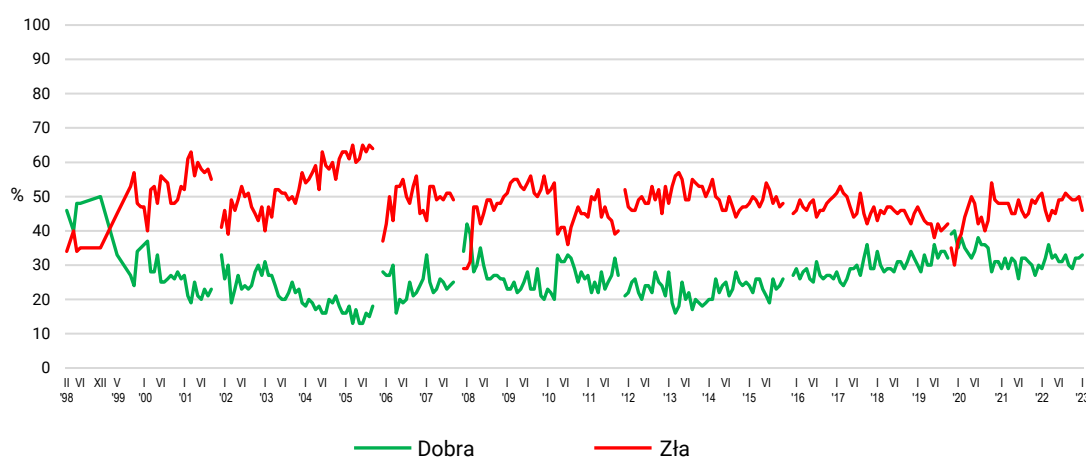
CBOS

RYS. 1. Oceny działalności Sejmu



CBOS

RYS. 2. Oceny działalności Senatu



Dobre oceny działalności Sejmu przeważają wśród zwolenników Prawa i Sprawiedliwości, osób o poglądach prawicowych oraz wśród najbardziej zaangażowanych w praktyki religijne (uczestniczących w nich kilka razy w tygodniu). Są także relatywnie częste w grupie respondentów uczestniczących w praktykach religijnych raz w tygodniu, a ponadto wśród osób po 54 roku życia, mieszkańców wsi i małych miast (poniżej 20 000 ludności), badanych mających wykształcenie zasadnicze zawodowe, pracujących w prywatnych gospodarstwach rolnych (w tym rolników), robotników niewykwalifikowanych oraz wśród uzyskujących najniższe dochody w przeliczeniu na osobę w gospodarstwie domowym (poniżej 1500 zł). Niezadowoleni z pracy posłów dominują w elektoratach ugrupowań opozycyjnych: szczególnie Koalicji Obywatelskiej, Polski 2050 Szymona Hołowni, Lewicy, Konfederacji Wolność i Niepodległość oraz wśród osób identyfikujących się z lewicą lub centrum, nieuczestniczących w praktykach religijnych lub robiących to sporadycznie (kilka razy w roku).

Złe noty bardzo często wystawiają także respondenci w wieku 25–44 lata, mieszkańcy dużych miast (powyżej 100 000 ludności), najlepiej wykształceni, kadra kierownicza i specjaliści, technicy i średni personel, pracownicy administracyjno-biurowi, prywatni przedsiębiorcy, ankietowani pracujący w sektorze prywatnym poza rolnictwem oraz badani uzyskujący wysokie (od 3000 zł do 3999 zł) i najwyższe (4000 zł lub więcej) dochody *per capita* (zob. tabelę aneksową 1).

TABELA 2

Na kandydata której partii/ugrupowania głosował(a)by Pan(i) w wyborach do Sejmu?	Oceny działalności Sejmu		
	Dobre	Złe	Trudno powiedzieć
	w procentach		
Prawo i Sprawiedliwość	72	18	10
Konfederacja Wolność i Niepodległość	15	73	11
Lewica*	6	88	6
Polska 2050 Szymona Hołowni	6	91	3
Koalicja Obywatelska	4	93	4
Niezdecydowani, na kogo głosować	13	67	20
Niezamierzający głosować	16	64	20

* Uwaga: niewielka liczebność zwolenników tego ugrupowania w próbie

Pozytywnie o działalności izby wyższej wypowiadają się w przeważającej mierze zwolennicy Koalicji Obywatelskiej, Lewicy i Polski 2050 Szymona Hołowni, choć ci ostatni są w tej kwestii dość podzieleni. Wyróżniają się także osoby o orientacji lewicowej i nieangażujące się religijnie. Relatywnie lepsze opinie o pracy senatorów rejestrujemy wśród mieszkańców największych miast (półmilionowych i większych), osób mających wyższe wykształcenie, kadry kierowniczej i specjalistów, techników i średniego personelu oraz wśród respondentów uzyskujących wysokie dochody *per capita* (3000 zł i więcej), a także źle oceniających własną sytuację materialną. Poziomem niezadowolenia z działalności Senatu wyróżniają się natomiast przede wszystkim potencjalni wyborcy Konfederacji Wolność i Niepodległość oraz ugrupowania rządzącego i osoby identyfikujące się z prawicą (zob. tabelę aneksową 2).

TABELA 3

Na kandydata której partii/ugrupowania głosował(a)by Pan(i) w wyborach do Sejmu?	Oceny działalności Senatu		
	Dobre	Złe	Trudno powiedzieć
	w procentach		
Koalicja Obywatelska	67	22	11
Lewica*	51	35	14
Polska 2050 Szymona Hołowni	45	39	16
Prawo i Sprawiedliwość	27	58	15
Konfederacja Wolność i Niepodległość	25	63	12
Niezdecydowani, na kogo głosować	12	49	38
Niezamierzający głosować	19	54	27

* Uwaga: niewielka liczebność zwolenników tego ugrupowania w próbie

OCENY DZIAŁALNOŚCI PREZYDENTA

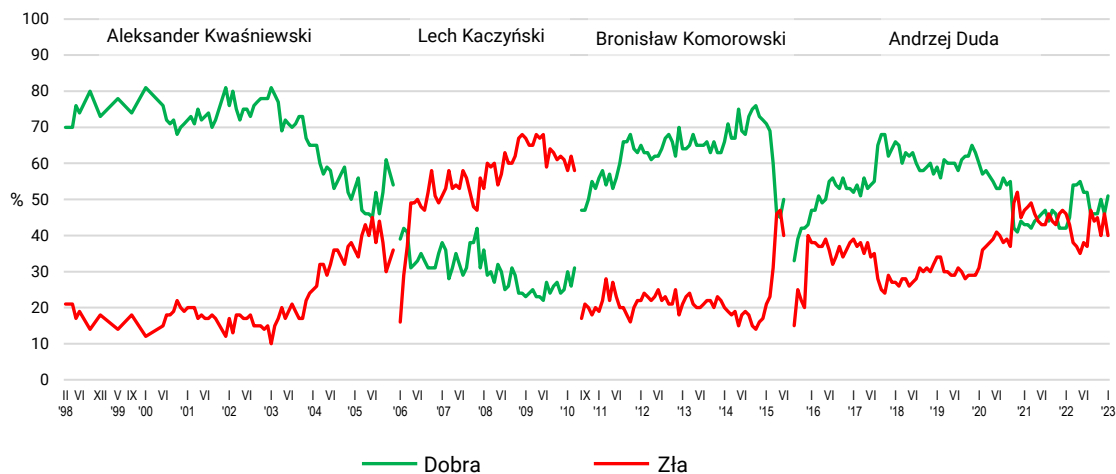
W styczniu notowania głowy państwa wróciły do poziomu sprzed pogorszenia, jakie zarejestrowaliśmy w grudniu ubiegłego roku. W tym miesiącu z uznaniem o prezydenturze Andrzeja Dudy wypowiada się połowa Polaków (51%, wzrost o 5 punktów procentowych), a niezadowolenie z niej wyraża dwie piąte (40%, spadek o 6 punktów).

TABELA 4

Oceny działalności prezydenta	Wskazania respondentów według terminów badań														Zmiany XII 2022 – I 2023
	2021	2022												2023	
	XII	I	II	III	IV	V	VI	VII	VIII	IX	X	XI	XII	I	
	w procentach														
Dobra	42	42	45	54	54	55	52	52	46	46	46	50	46	51	+5
Zła	47	46	43	38	37	35	38	37	47	44	45	40	46	40	-6
Trudno powiedzieć	11	12	12	8	9	10	10	11	7	10	9	10	8	9	+1

CBOS

RYS. 3. Oceny działalności prezydenta



Z uznaniem o prezydenturze Andrzeja Dudy wypowiadają się niemal powszechnie zwolennicy Prawa i Sprawiedliwości, a także znaczna większość badanych o prawicowych poglądach i najbardziej zaangażowanych w praktyki religijne. Dobre oceny wyraźnie przewyższają złe również wśród osób uczestniczących w praktykach religijnych co najmniej raz w miesiącu. Zadowoleniem z obecnej prezydentury wyróżniają się ankietowani mający powyżej 54 lat, zwłaszcza mający 65 lat lub więcej, mieszkańcy wsi, badani deklarujący wykształcenie podstawowe lub zasadnicze zawodowe, pracujący w prywatnych gospodarstwach rolnych (w tym rolnicy), robotnicy niewykwalifikowani, respondenci uzyskujący dochody poniżej 2000 zł w przeliczeniu na osobę, szczególnie uzyskujący dochody najniższe (poniżej 1500 zł). Głosy krytyki wyraźnie przeważają w elektoratach Lewicy, Koalicji

Obywatelskiej, a w mniejszym stopniu także Polski 2050 Szymona Hołowni (zwolennicy Konfederacji są w tej kwestii podzieleni), wśród osób identyfikujących się z lewicą (w mniejszej mierze również wśród mających poglądy centrowe) oraz nieuczestniczących w praktykach religijnych. Złe noty są również częstsze niż przeciętnie wśród badanych poniżej 45 roku życia, wśród mieszkańców dużych (100 000 – 499 999 ludności) i – szczególnie – największych (liczących ponad 500 000) miast, osób najlepiej wykształconych, pracujących w sektorze prywatnym poza rolnictwem lub w sektorze publicznym, jak również w spółkach właścicieli prywatnych i państwa, wśród kadry kierowniczej i specjalistów, techników i średniego personelu, pracowników administracyjno-biurowych, pracowników usług, prywatnych przedsiębiorców oraz badanych uzyskujących wysokie dochody *per capita* (co najmniej 3000 zł), a także wśród niezadowolonych z własnej sytuacji materialnej – zob. tabelę aneksową 3.

TABELA 5

Na kandydata której partii/ugrupowania głosował(a)by Pan(i) w wyborach do Sejmu?	Oceny działalności prezydenta Andrzeja Dudy		
	Dobre	Złe	Trudno powiedzieć
	w procentach		
Prawo i Sprawiedliwość	98	1	1
Konfederacja Wolność i Niepodległość	47	50	3
Polska 2050 Szymona Hołowni	34	56	10
Koalicja Obywatelska	21	74	5
Lewica*	15	85	0
Niezdecydowani, na kogo głosować	43	36	21
Niezamierzający głosować	40	43	18

* Uwaga: niewielka liczebność zwolenników tego ugrupowania w próbie

Po zarejestrowanym w grudniu pogorszeniu, obecnie nastąpiła poprawa notowań izby niższej parlamentu. Po okresie stabilnych w drugim półroczu ubiegłego roku opinii o izbie wyższej, w styczniu obserwujemy spadek odsetka niezadowolonych z jej działalności. Lepsze niż w grudniu i zbliżone do listopadowych są bieżące oceny prezydentury Andrzeja Dudy, która teraz częściej spotyka się ze społeczną aprobatą niż krytyką.

Opracował

Michał Feliksiak