

Wiedza o powstaniu w getcie warszawskim i jego znaczenie 80 lat po wybuchu

Znak jakości przyznany CBOS przez
Organizację Firm Badania Opinii i Rynku na rok 2023



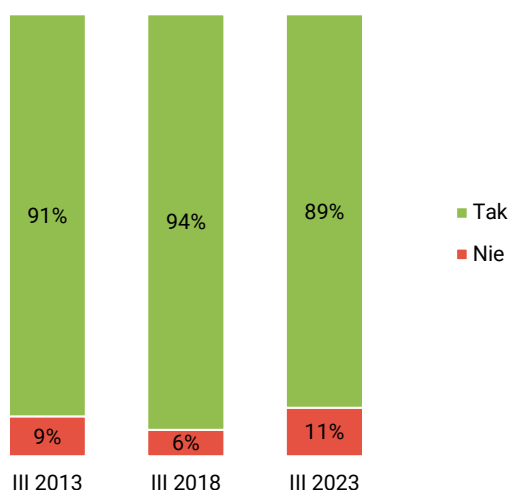
Fundacja Centrum Badania Opinii Społecznej
ul. Świętojerska 5/7, 00-236 Warszawa
e-mail: sekretariat@cbos.pl; info@cbos.pl
<http://www.cbos.pl>
(48 22) 629 35 69

Blisko 80 lat temu w getcie warszawskim wybuchło powstanie. W marcowym sondażu CBOS¹ po raz kolejny sprawdziliśmy, co Polacy wiedzą o tym wydarzeniu i jak zapisało się ono w pamięci zbiorowej.

O powstaniu w getcie warszawskim słyszała ogromna większość badanych (89%), natomiast jedna dziewiąta (11%) nie wie o tym wydarzeniu². Obecnie tych, którzy słyszeli o powstaniu, jest nieco mniej niż przed pięćmioma laty i niemal tyle samo, ile dekadę wcześniej.

CBOS

RYS. 1. Czy słyszał(a) Pan(i) o powstaniu w getcie warszawskim?



Wiedza o powstaniu w getcie warszawskim jest w największym stopniu związana z poziomem wykształcenia, miejscem zamieszkania i wiekiem badanych. Częściej niż przeciętnie słyszeli o nim mieszkańcy największych aglomeracji, respondenci najlepiej wykształceni, kadra kierownicza

¹ Badanie „Aktualne problemy i wydarzenia” (395) przeprowadzono w ramach procedury mixed-mode na reprezentatywnej imiennej próbie pełnoletnich mieszkańców Polski, wylosowanej z rejestru PESEL.

Każdy respondent wybierał samodzielnie jedną z metod:

- wywiad bezpośredni z udziałem ankietera (metoda CAPI),
- wywiad telefoniczny po skontaktowaniu się z ankieterem CBOS (CATI) – dane kontaktowe respondent otrzymywał w liście zapowiednim od CBOS,
- samodzielne wypełnienie ankiety internetowej (CAWI), do której dostęp był możliwy na podstawie loginu i hasła przekazanego respondentowi w liście zapowiednim od CBOS.

We wszystkich trzech przypadkach ankieta miała taki sam zestaw pytań oraz strukturę. Badanie zrealizowano w dniach od 6 do 16 marca 2023 roku na próbie liczącej 993 osoby (w tym: 58,0% metodą CAPI, 24,6% – CATI i 17,4% – CAWI).

CBOS realizuje badania statutowe w ramach opisanej wyżej procedury od maja 2020 roku, w każdym przypadku podając proporcję wywiadów bezpośrednich, telefonicznych i internetowych.

² Obok deklaracji wskazujących na brak wiedzy o powstaniu w getcie warszawskim (10%), uwzględniono również odmowy odpowiedzi (1%) – łącznie 11%.

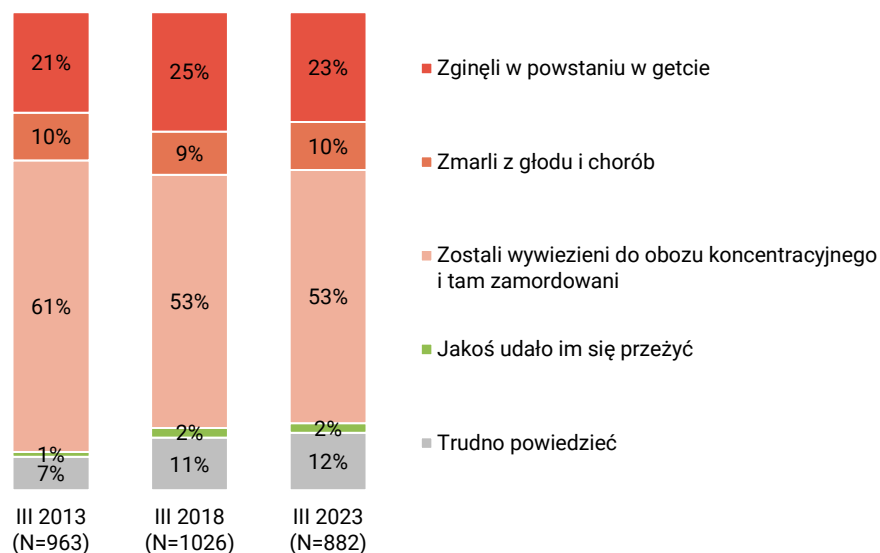
i specjaliści oraz pracownicy administracyjno-biurowi, a ponadto ankietowani mający od 55 do 64 lat. Z kolei do słabiej zorientowanych zaliczają się młodszy ankietowani, w wieku od 25 do 34 lat, mieszkańcy wsi, badani deklarujący wykształcenie podstawowe lub zasadnicze zawodowe, robotnicy, zwłaszcza niewykwalifikowani, pracownicy usług oraz osoby bierne zawodowo zajmujące się domem.

Kolejne pytania zadawano osobom, które słyszały o powstaniu w getcie warszawskim. Podobnie jak pięć i dziesięć lat temu badani na ogół trafnie wskazują, co stało się z przeważającą częścią ludności getta w Warszawie od momentu jego powstania w październiku 1940 roku. Ponad połowa (53%) uważa – co jest zgodne z prawdą – że większość mieszkańców getta została wywieziona do obozu koncentracyjnego i tam zamordowana. Zdaniem niemal jednej czwartej (23%) respondentów, większość populacji getta zginęła w trakcie powstania. Z kolei jedna dziesiąta (10%) jest przekonana, że najwięcej osób zmarło z głodu i chorób. Jeśli wyniki te potraktować jako wskaźnik świadomości historycznej, można powiedzieć, że obecnie jej poziom jest zbliżony do tego sprzed pięciu lat i niższy niż w przeddzień 70 rocznicy wybuchu powstania. Nie tylko więcej osób niż w roku 2013 nie potrafi udzielić odpowiedzi na to pytanie, ale też częściej wskazują one na śmierć warszawskich Żydów w powstaniu w getcie, rzadziej zaś – w obozie zagłady.

CBOS

RYS. 2. Co, według Pana(i) wiedzy, stało się z większością mieszkańców getta warszawskiego?

ODPOWIEDZI OSÓB, KTÓRE SŁYSZAŁY O POWSTANIU W GETCIE WARSZAWSKIM

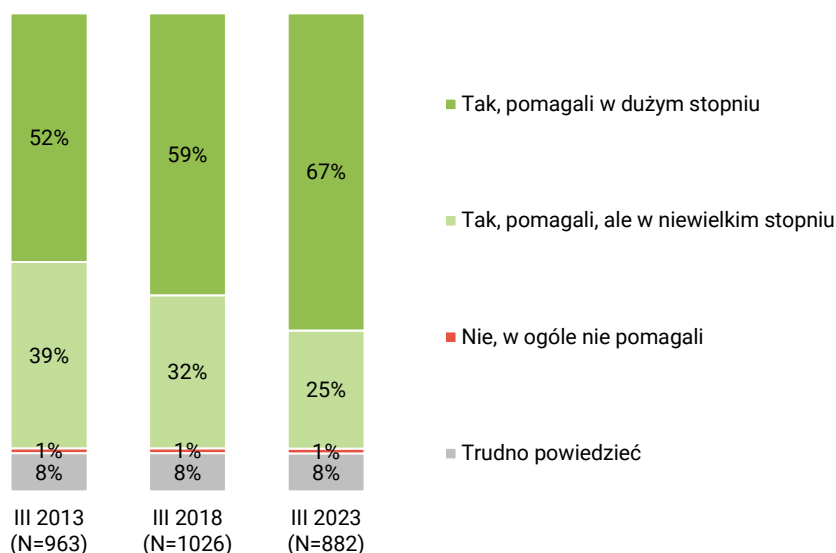


Wiedzę o tym, że większość ludności getta warszawskiego zginęła w obozie zagłady, częściej niż przeciętnie deklarują respondenci mający powyżej 54 lat, mieszkańcy największych miast i badani uzyskujący najwyższe dochody w przeliczeniu na osobę w gospodarstwie domowym. Najrzadziej zorientowani są w tej kwestii najmłodszy respondenci (mający od 18 do 24 lat).

Armia Krajowa i inne organizacje ruchu oporu udzielały powstańcom pewnego wsparcia, m.in. dostarczały broń i pomagały w wyprowadzaniu ludzi z getta. Dwie trzecie badanych, którzy słyszeli o powstaniu w getcie warszawskim (67%), uważa, że Polacy pomagali Żydom w czasie walk w dużym stopniu, jedna trzecia (32%) twierdzi, że w niewielkim. Marginalne są głosy wskazujące na brak jakiegokolwiek wsparcia (1%). Na przestrzeni ostatnich dziesięciu lat obserwujemy umacnianie się w pamięci zbiorowej przekonania o dużym zaangażowaniu strony polskiej w powstanie w getcie warszawskim (którego rewersem jest słabnące przekonanie o tym, że Polacy pomagali, ale w niewielkim stopniu).

CBOS

RYS. 3. Czy i w jakim stopniu Polacy pomagali Żydom w czasie walk w getcie warszawskim?
ODPOWIEDZI OSÓB, KTÓRE SŁYSZAŁY O POWSTANIU W GETCIE WARSZAWSKIM



Przekonanie o stopniu zaangażowania Polaków w pomoc Żydom w trakcie powstania różni się przede wszystkim w zależności od poglądów politycznych respondentów i ich religijności. O dużym wsparciu relatywnie często mówią ankietowani identyfikujący się z prawicą i najbardziej zaangażowani w praktyki religijne, natomiast o niewielkim – badani o poglądach lewicowych, nieuczestniczący w praktykach religijnych.

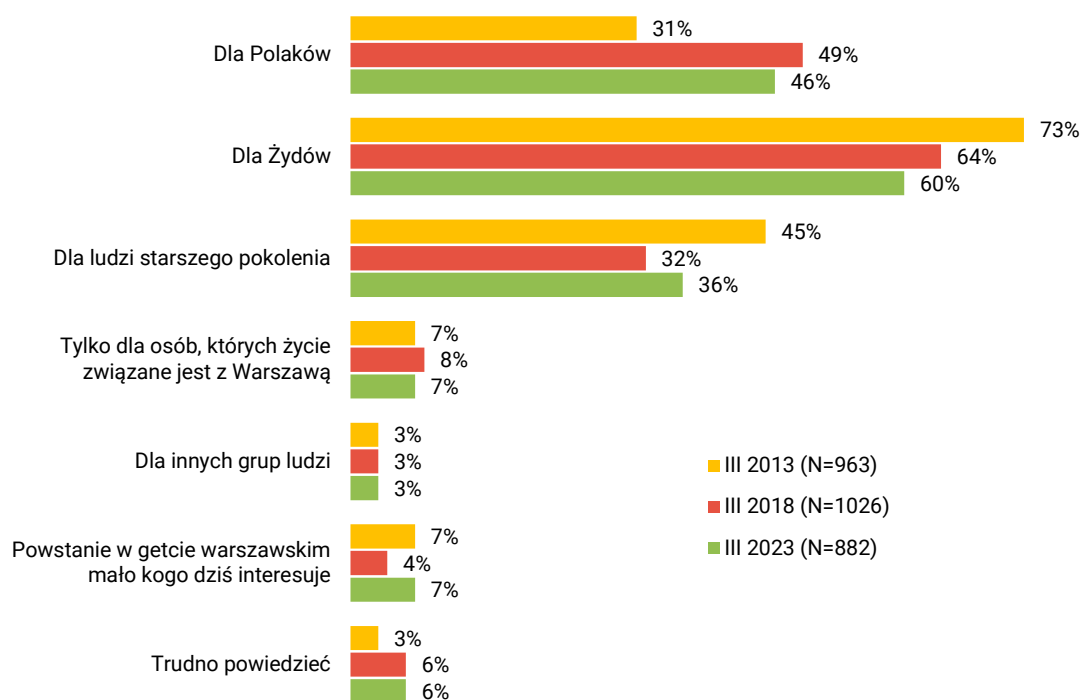
Jakie znaczenie – w wymiarze zbiorowym i indywidualnym – ma dziś to wydarzenie? Sześciu na dziesięciu badanych (60%) twierdzi, że powstanie w getcie warszawskim jest obecnie ważne głównie dla Żydów. Mniej niż połowa (46%) uważa, że ma ono istotne znaczenie przede wszystkim dla Polaków, a ponad jedna trzecia (36%) – że dla ludzi starszego pokolenia. Stosunkowo rzadko (7%) postrzegane jest ono jako wydarzenie ważne obecnie tylko dla osób, których życie związane jest z Warszawą. Siedmiu na stu ankietowanych (7%) uważa, że powstanie w getcie warszawskim mało kogo dziś interesuje. Na przestrzeni dekady słabnie przekonanie, że jest to wydarzenie ważne przede

wszystkim dla Żydów. Ponadto więcej osób niż w 2013 roku postrzega je jako istotne głównie dla Polaków, a mniej – dla starszych pokoleń.

CBOS

RYS. 4. Jak Pan(i) sądzi, dla kogo dzisiaj jest ważne powstanie w getcie warszawskim?

ODPOWIEDZI OSÓB, KTÓRE SŁYSZAŁY O POWSTANIU W GETCIE WARSZAWSKIM



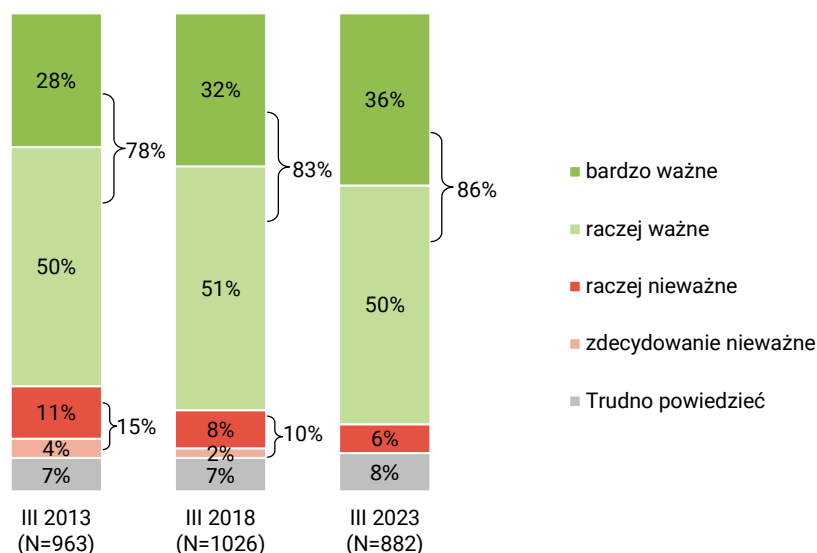
Procenty nie sumują się do 100, ponieważ respondenci mogli wybrać więcej niż jedną odpowiedź

To, jak dużą wagę respondenci przypisują pamięci o powstaniu w getcie poszczególnym grupom społecznym, zależy w pewnej mierze od ich poglądów politycznych. Osoby o poglądach prawicowych częściej niż pozostałe uważają powstanie w getcie za wydarzenie ważne dziś przede wszystkim dla Żydów oraz dla Polaków, natomiast znacznie rzadziej niż ankietowani identyfikujący się z lewicą i centrum twierdzą, że jest ono istotne głównie dla ludzi starszego pokolenia lub że w ogóle mało kogo dziś interesuje. Warto dodać, że wśród osób przekonanych, iż Polacy pomagali Żydom w czasie walk w getcie w dużym stopniu, znaczenie powstania dla Polaków akcentowane jest znacznie częściej niż wśród ankietowanych wskazujących, że pomoc ta była znikoma (54% wobec 29%).

Badani, którzy słyszeli o powstaniu w getcie warszawskim, w ogromnej większości (86%) uważają je za wydarzenie ważne dla siebie, w tym więcej niż jedna trzecia spośród nich (36%) uznaje je za bardzo ważne. Dla sześciu na stu respondentów (6%) nie ma ono znaczenia. Od pierwszego pomiaru w 2013 roku ranga powstania w getcie warszawskim w pamięci zbiorowej rośnie – przybywa osób określających je jako wydarzenie ważne dla siebie, w tym także jako bardzo ważne, a ubywa głosów wskazujących, że nie ma ono znaczenia.

RYS. 5. Czy uważa Pan(i) powstanie w getcie warszawskim za wydarzenie dla Pana(i) osobiście:

ODPOWIEDZI OSÓB, KTÓRE SŁYSZAŁY O POWSTANIU W GETCIE WARSZAWSKIM



Powstanie w getcie warszawskim jako wydarzenie bardzo ważne dla siebie osobiście zauważalnie częściej postrzegają ankietowani z największych miast (co najmniej półmilionowych), szczególnie z Warszawy (70%), a ponadto respondenci mający od 45 do 54 lat. W nieco mniejszym stopniu niż przeciętnie identyfikują się z tym wydarzeniem młodsi respondenci, w wieku od 25 do 34 lat, i mieszkańcy miast liczących od 100 000 do 499 999 ludności.

O powstaniu w getcie warszawskim słyszała zdecydowana większość Polaków. Ogromna część z nich deklaruje osobisty stosunek do tego wydarzenia. Wprawdzie nadal jest ono postrzegane jako wydarzenie ważne współcześnie przede wszystkim dla Żydów, jednak na przestrzeni dekady ta opinia słabnie, natomiast obecnie – tak jak pięć lat temu i silniej niż w pierwszym badaniu na ten temat sprzed dziesięciu lat, akcentowane jest jego znaczenie głównie dla Polaków. Koresponduje to z coraz częstszym przekonaniem o bardzo dużym zaangażowaniu strony polskiej w pomoc powstańcom.

Opracował

Michał Feliksiak

TABELA 1

		Czy słyszał(a) Pan(i) o powstaniu w getcie warszawskim?		Liczba osób
		Tak	Nie	
		%	%	
Ogółem		89	11	992
Płeć	Mężczyźni	91	9	466
	Kobiety	87	13	526
Wiek	18-24 lata	85	15	95
	25-34	74	26	156
	35-44	93	7	193
	45-54	90	10	158
	55-64	95	5	155
	65 lat i więcej	93	7	236
Miejsce zamieszkania	Wieś	83	17	405
	Miasto do 19 999	87	13	140
	20 000 - 99 999	93	7	218
	100 000 - 499 999	95	5	137
	500 000 i więcej mieszk.	99	1	92
Wykształcenie	Podstawowe / gimnazjalne	80	20	153
	Zasadnicze zawodowe	83	17	230
	Średnie	92	8	352
	Wyższe	95	5	257
Grupa społeczna i zawodowa	Kadra kier., spec. z wyższym wyksz.	97	3	139
	Średni personel, technicy	91	9	29
	Pracownicy adm.-biurowi	100		72
	Pracownicy usług	82	18	79
	Robotnicy wykwalifikowani	83	17	110
	Robotnicy niewykwalifik.	72	28	41
	Rolnicy	90	10	43
	Pracujący na własny rach.	90	10	44
	Bezrobotni	77	23	17
	Emeryci	93	7	268
	Renciści	90	10	36
	Uczniowie i studenci	92	8	50
	Zajmujący się domem i inni	66	34	63
	Pracuje w:	inst. państw., publicznej	96	4
spółce właścicieli prywatnych i państwa		88	12	137
sekt. prywat. poza rolnict.		87	13	243
prywatnym gosp. rolnym		88	12	49
Dochody na jedną osobę	Do 1499 zł	80	20	147
	Od 1500 zł do 1999 zł	85	15	156
	Od 2000 zł do 2999 zł	90	10	175
	Od 3000 zł do 3999 zł	96	4	97
	4000 zł i więcej	93	7	140
	Trudno powiedzieć	93	7	89
	Odmowa odpowiedzi	89	11	188
Ocena własnych war. mater.	Złe	81	19	47
	Średnie	88	12	416
	Dobre	91	9	529
Udział w prakt. religijnych	Kilka razy w tygodniu	92	8	50
	Raz w tygodniu	90	10	341
	1-2 razy w miesiącu	86	14	122
	Kilka razy w roku	90	10	218
	W ogóle nie uczestniczy	88	12	235
Poglądy polityczne	Lewica	94	6	219
	Centrum	87	13	237
	Prawica	92	8	349
	Trudno powiedzieć	81	19	149

TABELA 2

		Co, według Pana(i) wiedzy, stało się z większością mieszkańców getta warszawskiego?					Liczba osób
		Zginęli w powstaniu w getcie	Zmarli z głodu i chorób	Zostali wywiezieni do obozu koncentracyjnego i tam zamordowani	Jakoś udało im się przeżyć	Trudno powiedzieć	
		%	%	%	%	%	
Ogółem		23	10	53	2	12	874
Płeć	Mężczyźni	27	9	53	2	10	419
	Kobiety	20	12	53	2	14	454
Wiek	18-24 lata	26	18	38	1	17	80
	25-34	31	6	51	0	12	114
	35-44	27	11	47	2	13	174
	45-54	22	10	55	1	11	141
	55-64	20	10	59	2	9	147
	65 lat i więcej	17	10	58	3	12	218
Miejsce zamieszkania	Wieś	19	14	54	2	12	331
	Miasto do 19 999	27	4	52	0	17	122
	20 000 - 99 999	21	11	54	3	11	201
	100 000 - 499 999	33	11	46	3	7	129
	500 000 i więcej mieszk.	23	5	58		15	91
Wykształcenie	Podstawowe / gimnazjalne	17	16	48	1	19	120
	Zasadnicze zawodowe	24	10	55	4	8	188
	Średnie	21	12	52	2	13	323
	Wyższe	28	6	54	1	11	243
Grupa społeczna i zawodowa	Kadra kier., spec. z wyższym wyksz.	29	5	56	1	9	133
	Średni personel, technicy	16	11	70		3	26
	Pracownicy adm.-biurowi	23	10	53	1	13	69
	Pracownicy usług	20	12	50	2	17	65
	Robotnicy wykwalifikowani	25	7	50		18	91
	Robotnicy niewykwalifik.	25	28	43		4	29
	Rolnicy	24	14	51	5	6	39
	Pracujący na własny rach.	18	13	60	2	7	40
	Bezrobotni	29	7	50	4	10	13
	Emeryci	20	11	53	4	12	249
	Renciści	15	5	66	3	11	33
	Uczniowie i studenci	30	21	33		15	46
	Zajmujący się domem i inni	27	5	51	2	15	42
Pracuje w:	inst. państw., publicznej	24	11	49	3	14	116
	spółce właścicieli prywatnych i państwa	22	10	56		12	120
	sekt. prywat. poza rolnict.	26	8	55	0	10	210
	prywatnym gosp. rolnym	22	6	58	4	9	43
Dochody na jedną osobę	Do 1499 zł	24	11	48	3	14	116
	Od 1500 zł do 1999 zł	16	13	53	3	14	132
	Od 2000 zł do 2999 zł	21	12	56	3	8	157
	Od 3000 zł do 3999 zł	30	9	52	2	7	93
	4000 zł i więcej	25	2	64	1	7	129
	Trudno powiedzieć	18	14	42	3	23	83
Ocena własnych war. mater.	Odmowa odpowiedzi	26	12	49		13	163
	Złe	23	9	63	1	4	36
	Średnie	22	12	49	3	15	358
Udział w prakt. religijnych	Dobre	24	9	55	2	10	479
	Kilka razy w tygodniu	21	13	53		14	46
	Raz w tygodniu	24	9	52	2	14	302
	1-2 razy w miesiącu	14	16	59	3	9	104
	Kilka razy w roku	23	6	57	2	11	195
Poglądy polityczne	W ogóle nie uczestniczy	26	14	50	1	9	207
	Lewica	27	10	52	1	11	204
	Centrum	26	10	50	3	9	205
	Prawica	21	10	57	2	10	320
	Trudno powiedzieć	15	14	48	1	22	119

TABELA 3

		Czy i w jakim stopniu Polacy pomagali Żydom w czasie walk w getcie warszawskim?				Liczba osób
		Tak, pomagali w dużym stopniu	Tak, pomagali, ale w niewielkim stopniu	Nie, w ogóle nie pomagali	Trudno powiedzieć	
		%	%	%	%	
Ogółem		67	25	1	8	876
Płeć	Mężczyźni	69	24	1	7	421
	Kobiety	65	25	0	9	456
Wiek	18-24 lata	60	28	1	11	80
	25-34	72	22		5	115
	35-44	62	26	1	12	175
	45-54	66	25		9	141
	55-64	71	25		4	147
	65 lat i więcej	68	23	1	8	218
Miejsce zamieszkania	Wieś	66	25	1	9	334
	Miasto do 19 999	66	21		13	122
	20 000 - 99 999	70	24		7	201
	100 000 - 499 999	67	26	1	6	129
	500 000 i więcej mieszk.	63	28	2	6	91
Wykształcenie	Podstawowe / gimnazjalne	70	18		12	120
	Zasadnicze zawodowe	72	20	1	7	189
	Średnie	63	28	0	9	323
	Wyższe	66	27	1	6	244
Grupa społeczna i zawodowa	Kadra kier., spec. z wyższym wyksz.	64	28	1	7	133
	Średni personel, technicy	72	28			26
	Pracownicy adm.-biurowi	71	22		7	70
	Pracownicy usług	56	27	1	16	65
	Robotnicy wykwalifikowani	66	22		12	91
	Robotnicy niewykwalifik.	74	15	4	7	30
	Rolnicy	76	19		5	39
	Pracujący na własny rach.	67	27		5	40
	Bezrobotni	66	26		8	13
	Emeryci	70	21	1	8	249
	Renciści	71	26		3	33
	Uczniowie i studenci	56	34		10	46
	Zajmujący się domem i inni	58	34		8	42
Pracuje w:	inst. państw., publicznej	64	28		8	116
	spółce właścicieli prywatnych i państwa	68	23		9	121
	sekt. pryw. poza rolnict.	65	24	2	9	211
	prywatnym gosp. rolnym	74	19		8	43
Dochody na jedną osobę	Do 1499 zł	68	18	2	12	116
	Od 1500 zł do 1999 zł	64	29		8	132
	Od 2000 zł do 2999 zł	64	30	1	5	158
	Od 3000 zł do 3999 zł	59	35	1	4	93
	4000 zł i więcej	77	19		4	129
	Trudno powiedzieć	69	14		17	83
	Odmowa odpowiedzi	67	24		9	164
Ocena własnych war. mater.	Złe	60	32		8	38
	Średnie	66	24	1	9	359
	Dobre	68	24	1	7	479
Udział w prakt. religijnych	Kilka razy w tygodniu	76	17	2	5	46
	Raz w tygodniu	71	23		6	305
	1-2 razy w miesiącu	72	17		11	104
	Kilka razy w roku	66	25	1	8	195
	W ogóle nie uczestniczy	58	33	1	7	207
Poglądy polityczne	Lewica	58	37	1	4	205
	Centrum	66	23	2	9	206
	Prawica	77	17		6	320
	Trudno powiedzieć	56	26	1	17	119

TABELA 4

		Jak Pan(i) sądzi, dla kogo dzisiaj jest ważne powstanie w getcie warszawskim?						Liczba osób	
		Dla Polaków	Dla Żydów	Dla ludzi starszego pokolenia	Tylko dla osób, których życie związane jest z Warszawą	Dla innych grup ludzi	Powstanie w getcie warszawskim mało kogo dziś interesuje		Trudno powiedzieć
		%	%	%	%	%	%		%
Ogółem		46	60	36	7	3	7	6	875
Płeć	Mężczyźni	46	65	32	8	3	7	6	420
	Kobiety	45	56	41	7	2	6	6	456
Wiek	18-24 lata	48	52	40	4	6	9	4	79
	25-34	50	64	37	4	1	7	6	115
	35-44	41	57	41	11	1	6	6	175
	45-54	42	66	35	10	3	10	2	141
	55-64	47	65	37	6	3	4	3	147
	65 lat i więcej	47	57	32	6	3	6	11	218
Miejsce zamieszkania	Wieś	46	58	37	6	3	6	7	334
	Miasto do 19 999	55	61	32	7	4	6	5	122
	20 000 - 99 999	41	59	40	8	3	9	4	199
	100 000 - 499 999	47	61	38	4	1	3	5	129
	500 000 i więcej mieszk.	37	64	32	15	2	11	8	91
Wykształcenie	Podstawowe / gimnazjalne	41	52	34	7	3	7	13	120
	Zasadnicze zawodowe	49	58	34	7	3	6	7	189
	Średnie	47	59	37	5	2	8	5	321
	Wyższe	43	67	38	11	3	5	3	244
Grupa społeczna i zawodowa	Kadra kier., spec. z wyższym wyksz.	43	71	39	11	2	6	3	133
	Średni personel, technicy	54	62	61	4	7			26
	Pracownicy adm.-biurowi	36	58	43	10	6	7	2	70
	Pracownicy usług	45	56	35	5	1	6	12	64
	Robotnicy wykwalifikowani	41	58	28	6	1	13	7	91
	Robotnicy niewykwalifik.	53	49	44	4	3	6	8	30
	Rolnicy	64	79	25	7	3		4	39
	Pracujący na własny rach.	48	59	28	7	2	15	2	40
	Bezrobotni	48	65	40		6	4	3	13
	Emeryci	47	57	34	6	3	6	9	249
	Renciści	37	60	48	13	2	2	8	33
	Uczniowie i studenci	48	59	32	5	3	14	5	46
	Zajmujący się domem i inni	50	47	46	11	2	2		42
Pracuje w:	inst. państw., publicznej	40	63	39	7	5	7	7	116
	spółce właścicieli prywatnych i państwa	44	64	41	7	2	8	3	121
	sekt. pryw. poza rolnict.	44	60	35	9	2	10	5	210
	prywatnym gosp. rolnym	60	77	34	7	2			43
Dochody na jedną osobę	Do 1499 zł	50	51	34	3	2	10	7	116
	Od 1500 zł do 1999 zł	43	61	42	6	3	4	7	132
	Od 2000 zł do 2999 zł	44	62	37	6	0	7	5	158
	Od 3000 zł do 3999 zł	43	73	42	7	1	5	2	93
	4000 zł i więcej	45	69	31	9	4	7	1	129
	Trudno powiedzieć	41	49	31	13	6	5	10	83
	Odmowa odpowiedzi	50	54	37	7	3	8	9	163
Ocena własnych war. mater.	Złe	51	50	31	5	5	15	5	38
	Średnie	45	55	34	8	2	8	8	359
	Dobre	46	65	39	7	3	5	4	478
Udział w prakt. religijnych	Kilka razy w tygodniu	56	67	30	4	6	2	5	46
	Raz w tygodniu	49	59	36	6	2	5	7	305
	1-2 razy w miesiącu	54	63	34	5	6	2	4	102
	Kilka razy w roku	46	64	34	5	2	9	5	195
	W ogóle nie uczestniczy	32	57	43	13	2	11	3	207
Poglądy polityczne	Lewica	39	61	42	8	2	9	3	205
	Centrum	43	58	42	6	1	8	4	206
	Prawica	52	69	28	7	2	4	5	320
	Trudno powiedzieć	39	44	38	9	7	8	14	119

TABELA 5

		Czy uważa Pan(i) powstanie w getcie warszawskim za wydarzenie dla Pana(i) osobiście:				Liczba osób
		bardzo ważne	raczej ważne	raczej nieważne/ zdecydowanie nieważne	Trudno powiedzieć	
		%	%	%	%	
Ogółem		36	50	6	8	875
Płeć	Mężczyźni	35	51	7	7	420
	Kobiety	37	49	5	8	455
Wiek	18-24 lata	36	51	8	5	80
	25-34	25	54	10	10	115
	35-44	34	51	4	11	176
	45-54	47	43	7	4	140
	55-64	32	55	7	7	145
	65 lat i więcej	41	47	4	9	218
Miejsce zamieszkania	Wieś	32	54	4	9	333
	Miasto do 19 999	37	50	4	9	121
	20 000 - 99 999	41	49	6	5	201
	100 000 - 499 999	30	47	13	9	129
	500 000 i więcej mieszk.	49	38	5	8	91
Wykształcenie	Podstawowe / gimnazjalne	35	49	4	12	120
	Zasadnicze zawodowe	34	54	5	7	188
	Średnie	40	47	6	7	323
	Wyższe	34	50	8	7	244
Grupa społeczna i zawodowa	Kadra kier., spec. z wyższym wyksz.	32	53	6	8	132
	Średni personel, technicy	39	45	11	6	26
	Pracownicy adm.-biurowi	38	48	11	4	71
	Pracownicy usług	27	63	2	8	65
	Robotnicy wykwalifikowani	37	43	9	12	90
	Robotnicy niewykwalifik.	33	50	4	13	30
	Rolnicy	40	47	2	11	39
	Pracujący na własny rach.	47	35	8	9	40
	Bezrobotni	34	52	6	8	12
	Emeryci	38	49	5	8	249
	Renciści	33	62	2	3	33
	Uczniowie i studenci	39	50	6	5	46
	Zajmujący się domem i inni	39	51	8	2	42
	Pracuje w:	inst. państw., publicznej	39	45	6	10
spółce właścicieli prywatnych i państwa		33	51	7	10	120
sekt. pryw. poza rolnict.		34	50	8	7	210
prywatnym gosp. rolnym		41	48	2	10	43
Dochody na jedną osobę	Do 1499 zł	37	50	5	8	117
	Od 1500 zł do 1999 zł	36	50	7	7	132
	Od 2000 zł do 2999 zł	39	51	5	5	157
	Od 3000 zł do 3999 zł	45	43	7	5	93
	4000 zł i więcej	39	45	8	8	128
	Trudno powiedzieć	34	49	6	12	83
Ocena własnych war. mater.	Odmowa odpowiedzi	27	57	5	12	164
	Złe	44	36	7	13	37
	Średnie	31	56	5	8	360
Udział w prakt. religijnych	Dobre	40	46	7	7	478
	Kilka razy w tygodniu	35	48	4	13	46
	Raz w tygodniu	38	51	4	7	304
	1-2 razy w miesiącu	34	54	5	7	104
	Kilka razy w roku	34	53	4	8	194
	W ogóle nie uczestniczy	38	43	13	6	207
Poglądy polityczne	Lewica	39	48	6	6	204
	Centrum	28	58	7	7	206
	Prawica	43	44	5	7	319
	Trudno powiedzieć	28	53	5	13	118