

Polacy o papieżu Franciszku

Opracował
Jonathan Scovil

Znak jakości przyznany CBOS przez
Organizację Firm Badania Opinii i Rynku



Fundacja Centrum Badania Opinii Społecznej
ul. Świętojerska 5/7, 00-236 Warszawa
e-mail: sekretariat@cbos.pl; info@cbos.pl
<http://www.cbos.pl>
(48 22) 629 35 69

W skrócie

- Choć po śmierci papieża Franciszka większość Polaków uznaje go wciąż za ważny autorytet moralny (59%), to ich odsetek jest znacznie niższy niż na początku jego pontyfikatu (w lutym 2015 roku wynosił 84%). Wyraźny spadek zaznaczył się po wybuchu wojny w Ukrainie i pierwszych wypowiedziach Franciszka na temat konfliktu, które przez wielu Polaków zostały odebrane jako próba usprawiedliwienia rosyjskiego agresora.
- Mniej więcej połowa badanych ma poczucie, że papież wprowadził w czasie swojego pontyfikatu istotne zmiany w nauczaniu Kościoła (49%). Zapytani o to, czy jest coś, za co szczególnie cenią Franciszka, badani wskazywali najczęściej na jego prostotę i solidarność z ubogimi (46%), a w dalszej kolejności na walkę z nadużyciami seksualnymi w Kościele (27%), umiejętność dotarcia do ludzi młodych (20%) i działania na rzecz pokoju na świecie (19%). Dominowały natomiast krytyczne oceny jego stanowiska wobec wojny w Ukrainie (40%), choć opinie w tej sprawie były dość podzielone.
- Oceny sytuacji Kościoła katolickiego w Polsce, w Europie i na świecie są obecnie znacznie gorsze niż dekadę temu, na początku pontyfikatu papieża Franciszka. Najgorzej oceniana jest sytuacja Kościoła w Europie (57% ocen negatywnych), a najlepiej – w Polsce, choć nawet w tym przypadku oceny pozytywne właściwie zrównują się z negatywnymi (46% wobec 45%).

SPIS TREŚCI

Papież jako autorytet moralny	1
Oceny pontyfikatu	3
Sytuacja Kościoła po śmierci papieża	6

W kwietniu tego roku po ponad dwunastu latach pontyfikatu w wieku 88 lat zmarł papież Franciszek. Był pierwszym papieżem z Ameryki Południowej oraz pierwszym papieżem spoza Europy od ponad 1200 lat, a jego wybór odbierano jako symbol rosnącego znaczenia krajów globalnego Południa w łonie Kościoła katolickiego. Często przedstawiano go jako papieża, który – wzorem swojego imiennika i patrona duchowego – kładł nacisk na prostotę, miłosierdzie i solidarność z ubogimi. Media omawiały też szeroko jego gesty otwartości względem grup zmarginalizowanych, a także wypowiedzi dotyczące ekologii, dialogu międzyreligijnego czy pokoju na świecie. W majowym badaniu¹ postanowiliśmy zapytać Polaków, jak odbierali zmarłego niedawno papieża z Argentyny, za co go cenili lub co mieli mu za złe, a także jak oceniają kondycję Kościoła katolickiego po jego pontyfikacie.

PAPIEŻ JAKO AUTORYTET MORALNY

Zaczelśmy od pytania o to, czy papież Franciszek był dla respondentów ważnym autorytetem moralnym – zadawaliśmy je przez lata wielokrotnie, również w odniesieniu do jego poprzedników: Jana Pawła II i Benedykta XVI. Większość badanych (59%) zadeklarowała, że papież Franciszek był dla nich takim autorytetem, warto jednak zauważyć, że jest to wynik znacząco niższy niż te z pierwszych lat jego pontyfikatu (84% w lutym 2015 roku). Wyraźny spadek odsetka Polaków uznających papieża za ważny autorytet moralny nastąpił parę miesięcy po wybuchu wojny w Ukrainie i pierwszych kontrowersyjnych wypowiedziach Franciszka na ten temat, odbieranych jako próby usprawiedliwiania rosyjskiej agresji. W tamtym okresie nastroje w Polsce były jeszcze bardzo proukraińskie, więc stanowisko papieża mogło wzbudzać u wielu Polaków szczególne oburzenie – trzy lata później odsetek osób uznających go za ważny autorytet moralny pozostaje jednak wciąż na niemal tym samym, obniżonym poziomie.

Nieco większy autorytet wśród Polaków miał na zakończenie swojego pontyfikatu Benedykt XVI (64%). Natomiast najwyższym uznaniem cieszył się oczywiście papież Polak, Jan Paweł II. Jeszcze w 2010 roku, a zatem 5 lat po śmierci, był uznawany za ważny autorytet moralny przez niemal całe polskie społeczeństwo (94%). Odsetek ten zmalał nieco dopiero w pomiarze z 2022 roku – wraz

¹ Badanie „Aktualne problemy i wydarzenia” (421) przeprowadzono w ramach procedury mixed-mode na reprezentatywnej imiennej próbie pełnoletnich mieszkańców Polski, wylosowanej z rejestru PESEL.

Każdy respondent wybierał samodzielnie jedną z metod:

- wywiad bezpośredni z udziałem ankietera (metoda CAPI),
- wywiad telefoniczny po skontaktowaniu się z ankieterem CBOS (CATI) – dane kontaktowe respondent otrzymywał w liście zapowiednim od CBOS,
- samodzielne wypełnienie ankiety internetowej (CAWI), do której dostęp był możliwy na podstawie loginu i hasła przekazanego respondentowi w liście zapowiednim od CBOS.

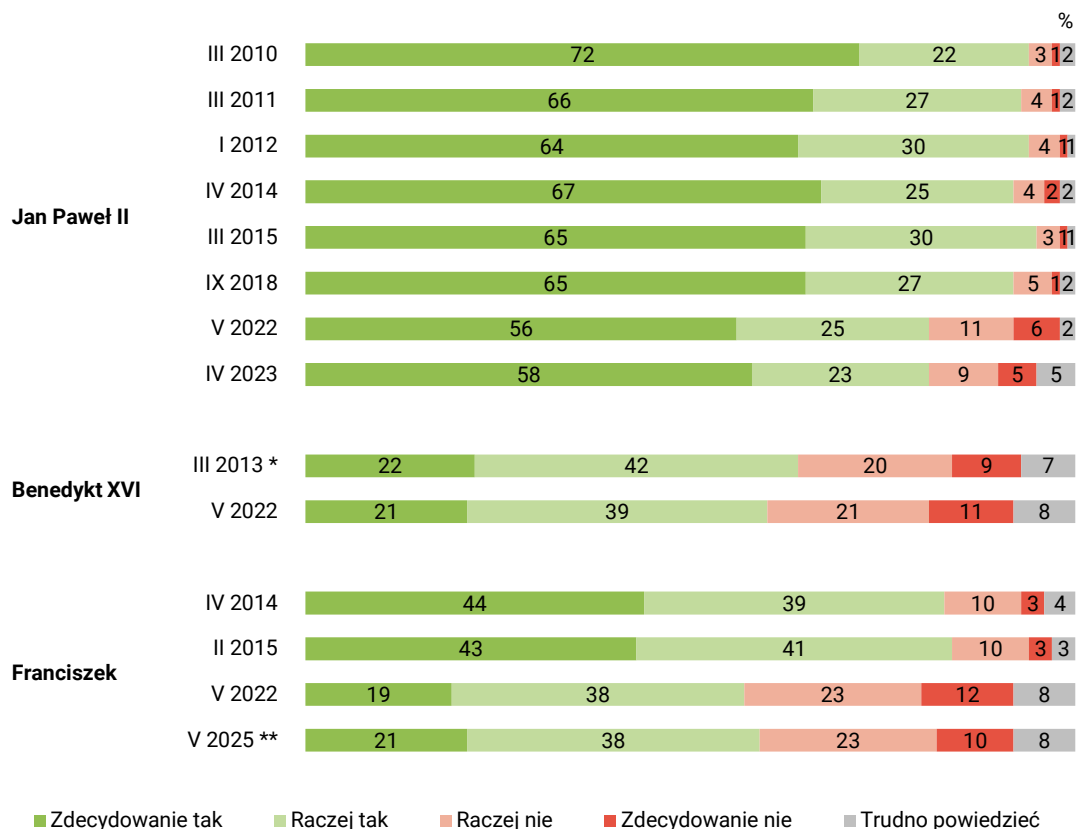
We wszystkich trzech przypadkach ankieta miała taki sam zestaw pytań oraz strukturę. Badanie zrealizowano w dniach od 5 do 14 maja 2025 roku na próbie liczącej 1080 osób (w tym: 64,4% metodą CAPI, 23,7% – CATI i 11,9% – CAWI).

CBOS realizuje badania statutowe w ramach opisanej wyżej procedury od maja 2020 roku, w każdym przypadku podając proporcję wywiadów bezpośrednich, telefonicznych i internetowych.

z ogólnym pogorszeniem stosunku Polaków do Kościoła – ale wciąż pozostaje wysoki (81% zarówno w maju 2022 roku, jak i w ostatnim pomiarze z kwietnia 2023 roku).

CBOS

RYS. 1. Czy papież (...) jest dla Pana(i) ważnym autorytetem moralnym?



* W badaniu z marca 2013 roku pytanie brzmiało: „Czy papież Benedykt XVI w czasie swojego pontyfikatu był dla Pana(i) ważnym autorytetem moralnym?”

** W badaniu z maja 2025 pytanie zadano w czasie przeszłym i brzmiało ono: „Czy papież Franciszek był dla Pana(i) ważnym autorytetem moralnym?”

Stosunek do papieża Franciszka jest oczywiście zależny od częstotliwości uczestnictwa badanych w praktykach religijnych – 82% osób praktykujących raz w tygodniu uznaje Franciszka za ważny autorytet moralny wobec 28% wśród niepraktykujących. Charakterystyczne, że wśród badanych praktykujących kilka razy w tygodniu odsetek takich deklaracji jest wyraźnie niższy niż wśród tych, którzy kościół odwiedzają co niedziela (71% wobec 82%). Można to chyba wiązać z faktem, że część spośród najbardziej gorliwych i konserwatywnych polskich katolików patrzyła na papieża Franciszka z pewną nieufnością, nie zgadzając się z jego wypowiedziami dotyczącymi czy to osób homoseksualnych czy przyjmowania imigrantów.

Poza tym papieża za autorytet uznają częściej kobiety (63% wobec 55% wśród mężczyzn), starsi badani (77% wśród najstarszych wobec 37% wśród najmłodszych), mieszkający w mniejszych miejscowościach (66% na wsi wobec 40% w największych miastach), gorzej wykształceni (71%

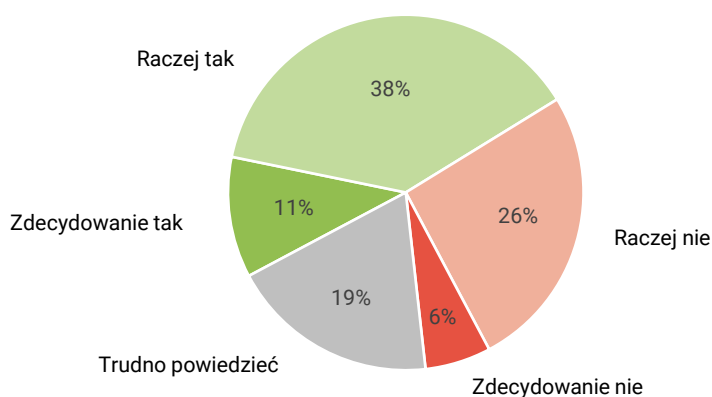
w grupie z wykształceniem zasadniczym zawodowym wobec 48% wśród tych z wykształceniem wyższym) oraz wyznający poglądy prawicowe (65% wobec 50% wśród zwolenników lewicy) – zob. tabelę aneksową 1. Warto podkreślić, że na takie same zależności natrafiamy od lat w odpowiedziach Polaków na pytania dotyczące ich religijności, takie jak pytanie o ich poziom wiary².

OCENY PONTYFIKATU

Z papieżem Franciszkiem od początku wiązano duże oczekiwania dotyczące liberalizacji niektórych aspektów nauczania Kościoła, odnoszących się np. do możliwości przystępowania do komunii osób rozwiedzionych, które ponownie weszły w związek małżeński, akceptacji stosowania środków antykoncepcyjnych czy zniesienia nakazu życia w celibacie przez księży. Żadne z wymienionych oczekiwań ostatecznie się nie spełniło, ale kiedy pytaliśmy Polaków jeszcze w 2015 roku, czy spodziewają się, że papież wprowadzi znaczące zmiany w nauczaniu Kościoła, wyraźna większość odparła, że tak (61%)³. Po zakończeniu pontyfikatu Franciszka postanowiliśmy powrócić do tego wątku i zapytać badanych, czy mają wrażenie, że papież faktycznie wprowadził istotne zmiany w tym względzie. Odsetek odpowiedzi twierdzących był w tym przypadku wyraźnie niższy, ale wciąż dość wysoki, obejmując mniej więcej połowę badanych (49%). Co trzeci respondent był przeciwnego zdania (32%), a co piąty wybrał odpowiedź „Trudno powiedzieć” (19%).

CBOS

RYS. 2. Czy ma Pan wrażenie, że papież Franciszek wprowadził istotne zmiany w nauczaniu Kościoła?



² Zob. *Opinie i Diagnozy*, „Sekularyzacja po polsku” (red. M. Grabowska), 2022, nr 50.

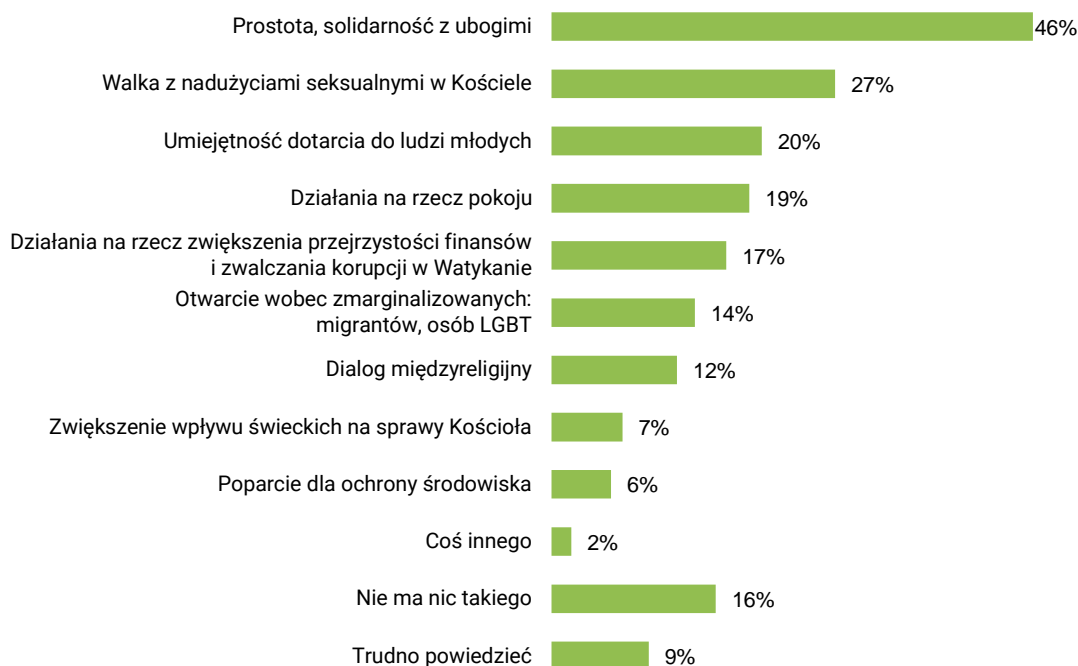
³ Komunikat CBOS „Oczekiwane zmiany w nauczaniu Kościoła”, marzec 2015 (oprac. B. Roguska).

O tym, że papież Franciszek wprowadził istotne zmiany w nauczaniu Kościoła, częściej przekonane są kobiety (53% wobec 44% mężczyzn), najstarsi badani w wieku 65 lat i więcej (56%), a także respondenci praktykujący regularnie raz w tygodniu (60% wobec 38% wśród w ogóle niepraktykujących) – zob. tabelę aneksową 2.

Zapytaliśmy respondentów również o to, czy są jakieś konkretne reformy czy zasługi papieża Franciszka, za które go cenią. Przedstawiliśmy im listę dziedzin, w których Franciszek czegoś dokonał lub odznaczył się określoną postawą i poprosiliśmy ich o wskazanie nie więcej niż trzech odpowiedzi. Na czoło wysunęła się zdecydowanie prostota i solidarność z ubogimi okazywane przez papieża i zgodne z przybranym przez niego imieniem – taką odpowiedź wskazała niemal połowa badanych (46%) i był to odsetek o niemal 20 punktów procentowych wyższy niż w przypadku następnego najpopularniejszego wskazania. Więcej niż co czwarty respondent cenił też papieża Franciszka za walkę z nadużyciami seksualnymi w Kościele (27%). Co piąty badany wymieniał umiejętność dotarcia do ludzi młodych (20%) oraz działania papieża na rzecz pokoju (19%). Mniejsze, kilkunastoprocentowe odsetki ankietowanych ceniły też papieża za działania mające na celu zwiększenie przejrzystości finansów i zwalczania korupcji w Watykanie (17%), otwarcie wobec zmarginalizowanych grup, takich jak migranci czy społeczność LGBT (14%) oraz wspieranie dialogu międzyreligijnego (12%). Niewielkie odsetki respondentów doceniły jeszcze starania papieża Franciszka, by zwiększyć wpływ świeckich na sprawy Kościoła (7%), jego poparcie dla ochrony środowiska (6%) lub wskazały na coś innego, niewymienionego na naszej liście (2%). Co szósty badany stwierdził, że nie ma niczego takiego, za co ceniłby Franciszka (16%), a co dziesiąty wybrał odpowiedź „Trudno powiedzieć” (9%).

CBOS

RYS. 3. Czy jest coś, za co Pan(i) ceni papieża Franciszka? Jeśli tak, to co to jest? Proszę wskazać nie więcej niż 3 odpowiedzi.

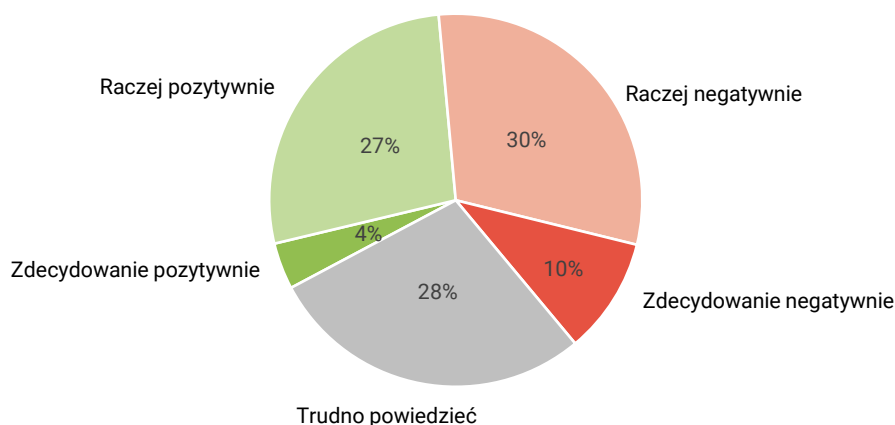


Za prostotę i solidarność z ubogimi częściej cenili Franciszka ludzie starsi (60% w grupie 65+ wobec 28% w przedziale 18–24 lata), natomiast jego poparcie dla ochrony środowiska i dialogu międzyreligijnego oraz otwarcie na grupy zmarginalizowane częściej znajdowało uznanie wśród najmłodszych badanych. Równocześnie młodszy respondenci w największym stopniu nie znajdowali żadnych zasług papieża Franciszka (21% w grupie 18–34 lata wobec 9% wśród najstarszych), podobnie jak osoby niepraktykujące religijnie (31% wobec 7% wśród praktykujących raz w tygodniu). Warto zwrócić uwagę na względnie wysoki odsetek w grupie praktykujących kilka razy w tygodniu (17%), co znów pokazuje, że wśród najbardziej zaangażowanych katolików papież Franciszek miał znaczącą grupę przeciwników – zob. tabelę aneksową 3.

Osobne pytanie poświęciliśmy stosunkowi papieża Franciszka do wojny w Ukrainie, który był szeroko komentowany w polskiej debacie publicznej i – jak pokazują wyniki przytoczone na początku – znacząco oraz trwale osłabił autorytet papieża w polskim społeczeństwie. Opinie ogółu Polaków na ten temat okazały się jednak dość podzielone. Co prawda dominowały krytyczne oceny stanowiska Franciszka w sprawie wojny w Ukrainie (40%), ale niemal co trzeci badany ocenił je pozytywnie (31%), a niewiele mniejszy odsetek nie miał na ten temat jednoznacznej opinii (28%).

CBOS

RYS. 4. Jak Pan(i) ocenia stanowisko papieża Franciszka w sprawie wojny w Ukrainie?



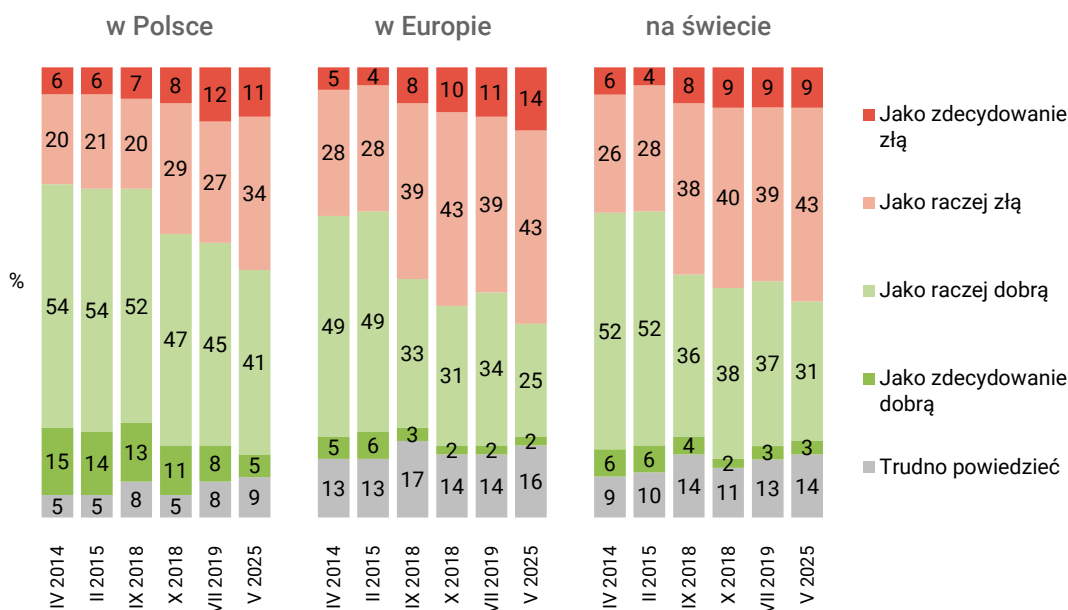
Na krytyczne oceny stanowiska papieża Franciszka w sprawie wojny w Ukrainie trafialiśmy częściej wśród mężczyzn (45% wobec 36% wśród kobiet), mieszkańców największych miast (62% wobec 32% na wsi), lepiej wykształconych (55% wśród badanych z wykształceniem wyższym wobec 16% w grupie z wykształceniem podstawowym lub gimnazjalnym – tutaj przeważały jednak odpowiedzi „Trudno powiedzieć”), niepraktykujących religijnie (54%) oraz wyznających poglądy lewicowe (55%) i centrowe (50%) – zob. tabelę aneksową 4.

SYTUACJA KOŚCIOŁA PO ŚMIERCI PAPIEŻA

Na koniec postanowiliśmy powtórzyć pytania, które zadawaliśmy już na przestrzeni lat kilkakrotnie, prosząc badanych o ocenę aktualnej sytuacji Kościoła w Polsce, Europie i na świecie. We wszystkich trzech przypadkach wyniki były gorsze niż kiedykolwiek wcześniej. W ujęciu pytaných stosunkowo najlepsza była kondycja Kościoła w Polsce, choć odsetek ocen pozytywnych był praktycznie równy odsetkowi ocen negatywnych (46% wobec 45%), który wzrósł od poprzedniego pomiaru z 2019 roku o 6 punktów procentowych. Gorzej przedstawiała się sytuacja Kościoła na świecie – tutaj już wyraźnie przeważały oceny negatywne (52%, wzrost o 4 punkty) nad pozytywnymi (34%, spadek o 6 punktów). Najgorzej jednak została oceniona sytuacja Kościoła w Europie – odsetek ocen negatywnych (57%, wzrost o 7 punktów) był ponad dwa razy wyższy od odsetka ocen pozytywnych (27%, spadek o 9 punktów). Warto zwrócić uwagę, że jeszcze dekadę temu – a zatem na początku pontyfikatu papieża Franciszka – pozytywnych ocen sytuacji Kościoła zarówno w Polsce, w Europie, jak i na świecie było znacznie, czasem nawet dwukrotnie więcej.

CBOS

RYS. 5. Jak, ogólnie rzecz biorąc, ocenia Pan(i) aktualną sytuację Kościoła katolickiego:



Ponadprzeciętnie często sytuację Kościoła w Polsce i na świecie oceniają jako złą mieszkańcy większych miejscowości (zwłaszcza największych miast), respondenci posiadający wyższe wykształcenie, nieuczestniczący w praktykach religijnych oraz wyznający poglądy lewicowe – zob. tabele aneksowe 5 i 7. Co ciekawe, w przypadku oceny sytuacji Kościoła w Europie – najbardziej negatywnej w ogóle populacji – utrzymuje się zależność od wielkości miejsca zamieszkania i poziomu wykształcenia, ale już nie od częstotliwości uczestnictwa w praktykach religijnych czy poglądów politycznych. Sytuację europejskiego Kościoła oceniają równie źle badani praktykujący kilka razy

w tygodniu, jak i niepraktykujący (65% wobec 67%), a także respondenci o poglądach lewicowych oraz prawicowych (59% wobec 60%) – zob. tabelę aneksową 6. Rozpowszechnione przekonanie o osłabieniu pozycji Kościoła na Starym Kontynencie wydaje się więc niezależne od poglądów politycznych czy związków z Kościołem.



Chociaż po śmierci papieża Franciszka większość Polaków uznaje go wciąż za ważny autorytet moralny, to odsetek ten jest znacznie niższy niż na początku jego pontyfikatu. Wyraźny spadek zaznaczył się po wybuchu wojny w Ukrainie i pierwszych wypowiedziach Franciszka na temat konfliktu, które przez wielu Polaków zostały odebrane jako próba usprawiedliwienia rosyjskiego agresora.

Mniej więcej połowa badanych ma poczucie, że papież wprowadził w czasie swojego pontyfikatu istotne zmiany w nauczaniu Kościoła. Zapytani o to, czy jest coś, za co szczególnie cenią Franciszka, badani wskazywali najczęściej na jego prostotę i solidarność z ubogimi, a w dalszej kolejności na walkę z nadużyciami seksualnymi w Kościele, umiejętność dotarcia do ludzi młodych i działania na rzecz pokoju na świecie. Dominowały natomiast krytyczne oceny jego stanowiska wobec wojny w Ukrainie, choć opinie w tej sprawie były dość podzielone.

Wreszcie oceny sytuacji Kościoła katolickiego w Polsce, w Europie i na świecie są obecnie znacznie gorsze niż dekadę temu, a zatem na początku pontyfikatu papieża Franciszka. Najgorzej oceniana jest sytuacja Kościoła w Europie, a najlepiej – w Polsce, choć nawet w tym przypadku oceny pozytywne właściwie zrównują się z negatywnymi.

TABELA 1

		Czy papież Franciszek był dla Pana(i) ważnym autorytetem moralnym?			Liczba osób
		Tak	Nie	Trudno powiedzieć	
		%	%	%	
Ogółem		59	33	8	1071
Płeć	Mężczyźni	55	38	7	512
	Kobiety	63	28	10	560
Wiek	18–24 lata	37	53	11	87
	25–34	49	47	5	155
	35–44	47	42	11	208
	45–54	59	35	6	193
	55–64	67	23	10	157
	65 lat i więcej	77	15	8	271
Miejsce zamieszkania	Wieś	66	24	10	428
	Miasto do 19 999	60	30	10	144
	20 000 – 99 999	62	32	5	208
	100 000 – 499 999	52	43	6	164
	500 000 i więcej mieszk.	40	52	8	127
Wykształcenie	Podstawowe / gimnazjalne	68	24	8	108
	Zasadnicze zawodowe	71	22	7	234
	Średnie	59	32	9	387
	Wyższe	48	43	9	342
Grupa społeczna i zawodowa	Kadra kier., spec. z wyższym wyksz.	45	49	6	166
	Średni personel, technicy	69	22	8	56
	Pracownicy adm.-biurowi	57	38	4	92
	Pracownicy usług	58	32	10	63
	Robotnicy wykwalifikowani	44	44	13	104
	Robotnicy niewykwalifik.	69	26	5	47
	Rolnicy	78	16	6	36
	Pracujący na własny rach.	42	47	11	69
	Bezrobotni	60	40		18
	Emeryci	78	15	7	278
	Renciści	82	14	4	29
	Uczniowie i studenci	25	61	14	51
	Zajmujący się domem i inni	56	29	15	62
Pracuje w:	inst. państw., publicznej	55	40	6	173
	spółce właścicieli prywatnych i państwa	55	32	13	125
	sekt. pryw. poza rolnict.	45	47	8	299
	prywatnym gosp. rolnym	81	12	7	47
Dochody na jedną osobę	Do 1999 zł	68	25	7	125
	Od 2000 do 2999 zł	70	23	8	172
	Od 3000 do 3999 zł	64	30	5	141
	Od 4000 do 5999 zł	53	40	7	167
	6000 zł i więcej	46	48	6	111
	Trudno powiedzieć	60	30	11	163
Ocena własnych war. mater.	Odmowa odpowiedzi	53	34	12	191
	Złe	61	30	10	51
	Średnie	64	27	9	340
Udział w prakt. religijnych	Dobre	56	36	8	680
	Kilka razy w tygodniu	71	23	6	57
	Raz w tygodniu	82	13	5	335
	1–2 razy w miesiącu	72	16	13	142
	Kilka razy w roku	51	41	9	280
	W ogóle nie uczestniczy	28	64	8	233
Poglądy polityczne	Lewica	50	44	6	202
	Centrum	57	35	8	253
	Prawica	65	29	6	410
	Trudno powiedzieć	62	23	15	163

TABELA 2

		Czy ma Pan wrażenie, że papież Franciszek wprowadził istotne zmiany w nauczaniu Kościoła?			Liczba osób
		Tak	Nie	Trudno powiedzieć	
		%	%	%	
Ogółem		49	32	19	1069
Płeć	Mężczyźni	44	38	18	509
	Kobiety	53	27	20	560
Wiek	18–24 lata	49	30	21	86
	25–34	47	33	20	154
	35–44	42	35	23	207
	45–54	47	32	21	193
	55–64	49	38	13	157
	65 lat i więcej	56	28	17	272
Miejsce zamieszkania	Wieś	54	27	19	429
	Miasto do 19 999	42	38	20	143
	20 000 – 99 999	45	39	16	208
	100 000 – 499 999	51	33	16	162
	500 000 i więcej mieszk.	43	33	23	128
Wykształcenie	Podstawowe / gimnazjalne	49	27	23	106
	Zasadnicze zawodowe	52	30	18	234
	Średnie	51	32	16	387
	Wyższe	43	36	21	343
Grupa społeczna i zawodowa	Kadra kier., spec. z wyższym wyksz.	40	38	22	167
	Średni personel, technicy	49	37	14	56
	Pracownicy adm.-biurowi	52	29	19	90
	Pracownicy usług	45	32	23	63
	Robotnicy wykwalifikowani	37	42	21	103
	Robotnicy niewykwalifik.	59	36	5	46
	Rolnicy	50	32	19	36
	Pracujący na własny rach.	44	39	17	68
	Bezrobotni	40	33	27	18
	Emeryci	57	29	15	279
	Renciści	55	23	22	29
	Uczniowie i studenci	52	29	20	52
	Zajmujący się domem i inni	49	17	34	62
Pracuje w:	inst. państw., publicznej	49	34	17	173
	spółce właścicieli prywatnych i państwa	42	36	21	126
	sekt. prywat. poza rolnict.	42	38	19	296
	prywatnym gosp. rolnym	56	30	14	47
Dochody na jedną osobę	Do 1999 zł	57	25	19	126
	Od 2000 do 2999 zł	52	33	15	172
	Od 3000 do 3999 zł	48	36	17	141
	Od 4000 do 5999 zł	56	33	10	167
	6000 zł i więcej	47	38	15	110
	Trudno powiedzieć	40	36	24	162
	Odmowa odpowiedzi	43	28	29	190
Ocena własnych war. mater.	Złe	39	29	32	51
	Średnie	49	31	20	343
	Dobre	49	34	17	675
Udział w prakt. religijnych	Kilka razy w tygodniu	54	34	12	57
	Raz w tygodniu	60	24	16	335
	1–2 razy w miesiącu	58	29	13	142
	Kilka razy w roku	40	40	20	280
	W ogóle nie uczestniczy	38	38	24	232
Poglądy polityczne	Lewica	55	32	13	202
	Centrum	48	34	18	253
	Prawica	51	34	14	409
	Trudno powiedzieć	40	28	33	162

TABELA 3

		Czy jest coś, za co Pan(i) ceni papieża Franciszka? Jeśli tak, to co to jest?											Liczba osób	
		Prostota, solidarność z ubogimi	Poparcie dla ochrony środowiska	Dialog międzyreligijny	Otwarcie wobec zmarginalizowanych: migrantów, osób LGBT	Działania na rzecz zwiększenia przejrzystości finansów i zwalczania korupcji w Watykanie	Działania na rzecz pokoju	Zwiększenie wpływu świeckich na sprawy Kościoła	Walka z nadużyciami seksualnymi w Kościele	Umiejętność dotarcia do ludzi młodych	Coś innego	Nie ma nic takiego		Trudno powiedzieć
		%	%	%	%	%	%	%	%	%	%	%		
Ogółem		46	6	12	14	17	19	7	27	20	2	16	9	1068
Płeć	Mężczyźni	43	6	11	10	17	18	6	24	19	2	17	12	509
	Kobiety	49	5	13	17	16	20	7	30	21	2	14	7	559
Wiek	18–24 lata	28	13	19	18	9	12	3	22	25	4	21	12	85
	25–34	40	3	10	10	14	23	5	25	25	1	21	10	155
	35–44	31	4	11	15	20	12	9	30	18	4	19	12	206
	45–54	49	6	10	13	20	17	7	27	17	1	16	10	193
	55–64	55	5	8	13	18	15	9	27	20	1	14	7	157
	65 lat i więcej	60	7	15	15	16	27	6	28	20	1	9	7	271
Miejsce zamieszkania	Wieś	49	4	12	9	14	21	6	24	21	2	14	11	427
	Miasto do 19 999	41	8	14	11	13	17	8	25	26	1	16	11	143
	20 000 – 99 999	48	5	13	16	23	17	8	28	18	3	16	7	207
	100 000 – 499 999	41	8	9	16	17	22	9	32	19	1	22	4	163
	500 000 i więcej mieszk.	48	8	13	25	19	12	3	31	14	2	13	12	128
Wykształcenie	Podstawowe / gimnazjalne	49	4	12	10	9	24	4	17	22	3	13	16	108
	Zasadnicze zawodowe	46	7	10	8	16	24	8	25	21	1	17	8	232
	Średnie	45	5	11	13	17	20	7	28	19	2	16	8	386
	Wyższe	47	6	14	20	19	13	7	31	20	2	16	9	342
Grupa społeczna i zawodowa	Kadra kier., spec. z wyższym wyksz.	40	4	12	19	28	12	5	35	19	2	16	10	167
	Średni personel, technicy	39	3	10	20	16	17	13	33	20		12	7	56
	Pracownicy adm.-biurowi	45	5	14	19	15	21	9	19	18	7	17	12	92
	Pracownicy usług	43	3	8	10	21	16	4	33	18	2	29	7	62
	Robotnicy wykwalifikowani	40	7	7	6	12	15	5	20	18	3	25	11	104
	Robotnicy niewykwalifik.	26	7	10	8	27	23	14	41	19		16	3	47
	Rolnicy	49	2	9	3	6	27	10	25	35	5	6	14	36
	Pracujący na własny rach.	47	4	17	13	12	3	10	22	19	3	18	8	66
	Bezrobotni	52	8	8	14	3	18	6	22	32		20	17	18
	Emeryci	60	7	13	16	16	27	6	28	20	1	9	5	279
	Renciści	67	3	15	5	14	27	2	28	27			16	29
	Uczniowie i studenci	29	17	17	21	9	13	2	18	25		22	13	50
	Zajmujący się domem i inni	41	3	9	3	11	21	8	20	14		23	20	62

TABELA 3 cd.

		Czy jest coś, za co Pan(i) ceni papieża Franciszka? Jeśli tak, to co to jest?											Liczba osób	
		Prostota, solidarność z ubogimi	Poparcie dla ochrony środowiska	Dialog międzyreligijny	Otwarcie wobec zmarginalizowanych: migrantów, osób LGBT	Działania na rzecz zwiększenia przejrzystości finansów i zwalczania korupcji w Watykanie	Działania na rzecz pokoju	Zwiększenie wpływu świeckich na sprawy Kościoła	Walka z nadużyciami seksualnymi w Kościele	Umiejętność dotarcia do ludzi młodych	Coś innego	Nie ma nic takiego		Trudno powiedzieć
		%	%	%	%	%	%	%	%	%	%	%		
Ogółem		46	6	12	14	17	19	7	27	20	2	16	9	1068
Pracuje w:	inst. państw., publicznej	47	5	16	21	20	19	6	35	15	2	14	6	173
	spółce właścicieli prywatnych i państwa	46	7	9	11	17	15	10	23	23	1	17	14	124
	sekt. pryw. poza rolnict.	35	5	8	13	21	12	6	29	19	4	22	8	298
	prywatnym gosp. rolnym	46	2	23	7	7	23	13	24	32	4	5	13	47
Dochody na jedną osobę	Do 1999 zł	49	7	15	10	16	24	7	24	24	1	12	8	125
	Od 2000 do 2999 zł	49	4	8	10	16	25	11	26	25	1	12	9	172
	Od 3000 do 3999 zł	56	5	16	15	17	27	9	28	24	3	13	4	141
	Od 4000 do 5999 zł	51	7	9	21	22	15	11	36	15	3	15	4	167
	6000 zł i więcej	39	6	20	24	21	18	7	36	14	2	16	6	110
	Trudno powiedzieć	42	7	10	12	9	13	2	23	20	2	16	17	162
	Odmowa odpowiedzi	40	5	10	8	16	14	3	19	19	2	24	14	190
Ocena własnych war. mater.	Złe	41	6	18	5	18	12	6	41	14		14	15	51
	Średnie	46	4	11	11	13	17	9	21	25	2	16	11	341
	Dobre	47	6	12	16	18	20	6	29	18	2	16	8	676
Udział w prakt. religijnych	Kilka razy w tygodniu	55	7	11	16	19	35	9	23	24		17	2	57
	Raz w tygodniu	55	7	13	10	16	25	8	27	27	2	7	10	335
	1-2 razy w miesiącu	49	4	15	16	20	17	9	31	23	2	11	7	141
	Kilka razy w roku	42	6	13	12	14	18	7	29	17	3	15	11	280
	W ogóle nie uczestniczy	37	6	8	19	17	11	4	23	11	1	31	7	231
Poglądy polityczne	Lewica	48	11	14	32	16	16	10	29	18	1	14	4	202
	Centrum	47	3	9	12	22	19	5	34	18	2	17	9	253
	Prawica	49	7	13	9	17	25	8	25	24	1	14	7	408
	Trudno powiedzieć	41	3	10	5	9	10	5	20	17	3	21	19	162

TABELA 4

		Jak Pan(i) ocenia stanowisko papieża Franciszka w sprawie wojny w Ukrainie?			Liczba osób
		Pozytywnie	Negatywnie	Trudno powiedzieć	
		%	%	%	
Ogółem		31	40	28	1063
Płeć	Mężczyźni	29	45	26	507
	Kobiety	34	36	30	556
Wiek	18–24 lata	28	29	42	83
	25–34	34	37	30	153
	35–44	21	48	31	208
	45–54	23	43	33	192
	55–64	40	39	21	156
	65 lat i więcej	40	38	22	270
Miejsce zamieszkania	Wieś	34	32	34	427
	Miasto do 19 999	27	45	28	142
	20 000 – 99 999	33	42	25	207
	100 000 – 499 999	35	39	25	159
	500 000 i więcej mieszk.	21	62	18	127
Wykształcenie	Podstawowe / gimnazjalne	34	16	50	105
	Zasadnicze zawodowe	40	33	27	232
	Średnie	33	39	29	387
	Wyższe	23	55	22	340
Grupa społeczna i zawodowa	Kadra kier., spec. z wyższym wyksz.	18	59	24	167
	Średni personel, technicy	29	39	32	55
	Pracownicy adm.-biurowi	38	44	18	90
	Pracownicy usług	25	36	39	63
	Robotnicy wykwalifikowani	29	37	35	103
	Robotnicy niewykwalifik.	27	28	45	47
	Rolnicy	27	28	45	36
	Pracujący na własny rach.	24	51	25	67
	Bezrobotni	25	51	24	17
	Emeryci	43	38	19	279
	Renciści	32	32	36	29
	Uczniowie i studenci	26	35	39	49
	Zajmujący się domem i inni	42	16	42	62
Pracuje w:	inst. państw., publicznej	26	50	24	172
	spółce właścicieli prywatnych i państwa	22	43	35	124
	sekt. prywat. poza rolnict.	27	44	29	296
	prywatnym gosp. rolnym	29	27	44	47
Dochody na jedną osobę	Do 1999 zł	39	24	38	125
	Od 2000 do 2999 zł	40	31	28	172
	Od 3000 do 3999 zł	40	40	20	140
	Od 4000 do 5999 zł	27	57	16	166
	6000 zł i więcej	28	59	13	109
	Trudno powiedzieć	25	34	41	163
Ocena własnych war. mater.	Odmowa odpowiedzi	23	40	36	187
	Złe	31	26	43	51
	Średnie	34	35	31	339
Udział w prakt. religijnych	Dobre	30	44	26	673
	Kilka razy w tygodniu	39	29	32	56
	Raz w tygodniu	41	34	25	335
	1–2 razy w miesiącu	36	38	26	141
	Kilka razy w roku	30	39	32	279
	W ogóle nie uczestniczy	18	54	28	227
Poglądy polityczne	Lewica	27	55	18	201
	Centrum	26	50	25	252
	Prawica	39	36	25	409
	Trudno powiedzieć	28	23	49	162

TABELA 5

		Jak, ogólnie rzecz biorąc, ocenia Pan(i) aktualną sytuację Kościoła katolickiego na świecie?			Liczba osób
		Jako dobrą	Jako złą	Trudno powiedzieć	
		%	%	%	
Ogółem		34	52	14	1069
Płeć	Mężczyźni	34	52	14	510
	Kobiety	34	52	14	559
Wiek	18–24 lata	33	54	13	84
	25–34	39	48	13	155
	35–44	26	59	16	208
	45–54	25	61	14	193
	55–64	41	50	9	157
	65 lat i więcej	40	44	16	271
Miejsce zamieszkania	Wieś	38	48	14	427
	Miasto do 19 999	31	52	17	144
	20 000 – 99 999	31	55	14	208
	100 000 – 499 999	36	52	11	162
	500 000 i więcej mieszk.	25	61	13	128
Wykształcenie	Podstawowe / gimnazjalne	44	36	20	107
	Zasadnicze zawodowe	44	42	14	233
	Średnie	34	52	15	387
	Wyższe	24	64	12	342
Grupa społeczna i zawodowa	Kadra kier., spec. z wyższym wyksz.	18	71	11	167
	Średni personel, technicy	29	58	13	56
	Pracownicy adm.-biurowi	35	54	11	92
	Pracownicy usług	27	63	10	62
	Robotnicy wykwalifikowani	36	47	17	104
	Robotnicy niewykwalifik.	55	37	8	47
	Rolnicy	40	52	8	36
	Pracujący na własny rach.	25	61	14	68
	Bezrobotni	42	48	10	18
	Emeryci	43	43	14	279
	Renciści	44	35	20	29
	Uczniowie i studenci	19	68	12	51
	Zajmujący się domem i inni	36	29	34	62
Pracuje w:	inst. państw., publicznej	26	63	12	172
	spółce właścicieli prywatnych i państwa	28	58	15	125
	sekt. pryw. poza rolnict.	32	56	12	299
	prywatnym gosp. rolnym	38	52	10	47
Dochody na jedną osobę	Do 1999 zł	47	39	14	125
	Od 2000 do 2999 zł	48	41	11	172
	Od 3000 do 3999 zł	36	53	11	141
	Od 4000 do 5999 zł	30	61	10	165
	6000 zł i więcej	24	67	9	110
	Trudno powiedzieć	30	50	20	163
Ocena własnych war. mater.	Odmowa odpowiedzi	24	56	20	192
	Złe	31	54	14	51
	Średnie	37	44	18	339
Udział w prakt. religijnych	Dobre	32	56	12	680
	Kilka razy w tygodniu	41	53	6	57
	Raz w tygodniu	43	45	12	335
	1–2 razy w miesiącu	41	47	13	141
	Kilka razy w roku	34	52	15	280
	W ogóle nie uczestniczy	17	66	17	230
Poglądy polityczne	Lewica	27	62	11	200
	Centrum	31	56	13	253
	Prawica	42	48	9	410
	Trudno powiedzieć	28	44	27	163

TABELA 6

		Jak, ogólnie rzecz biorąc, ocenia Pan(i) aktualną sytuację Kościoła katolickiego w Europie?			Liczba osób
		Jako dobrą	Jako złą	Trudno powiedzieć	
		%	%	%	
Ogółem		27	57	16	1070
Płeć	Mężczyźni	26	59	14	510
	Kobiety	28	55	17	560
Wiek	18–24 lata	31	56	12	85
	25–34	36	49	15	155
	35–44	20	65	14	208
	45–54	21	60	19	193
	55–64	29	60	11	157
	65 lat i więcej	30	52	18	271
Miejsce zamieszkania	Wieś	32	50	18	428
	Miasto do 19 999	21	63	16	144
	20 000 – 99 999	25	60	15	208
	100 000 – 499 999	32	57	11	162
	500 000 i więcej mieszk.	17	69	14	128
Wykształcenie	Podstawowe / gimnazjalne	33	45	22	107
	Zasadnicze zawodowe	33	51	16	233
	Średnie	31	53	16	389
	Wyższe	18	69	13	342
Grupa społeczna i zawodowa	Kadra kier., spec. z wyższym wyksz.	16	74	11	167
	Średni personel, technicy	21	60	19	56
	Pracownicy adm.-biurowi	30	54	16	92
	Pracownicy usług	29	58	13	62
	Robotnicy wykwalifikowani	30	53	16	104
	Robotnicy niewykwalifik.	48	44	8	47
	Rolnicy	27	60	14	36
	Pracujący na własny rach.	20	67	13	68
	Bezrobotni	32	61	7	18
	Emeryci	32	52	15	279
	Renciści	28	39	33	29
	Uczniowie i studenci	22	68	10	52
	Zajmujący się domem i inni	27	36	37	62
Pracuje w:	inst. państw., publicznej	22	64	13	172
	spółce właścicieli prywatnych i państwa	23	62	15	126
	sekt. pryw. poza rolnict.	28	61	12	299
	prywatnym gosp. rolnym	28	55	16	47
Dochody na jedną osobę	Do 1999 zł	31	51	17	126
	Od 2000 do 2999 zł	34	53	12	172
	Od 3000 do 3999 zł	33	56	12	141
	Od 4000 do 5999 zł	26	65	9	165
	6000 zł i więcej	25	65	10	110
	Trudno powiedzieć	29	50	21	163
Ocena własnych war. mater.	Odmowa odpowiedzi	15	61	24	192
	Złe	16	66	18	51
	Średnie	29	51	20	340
Udział w prakt. religijnych	Dobre	27	59	13	680
	Kilka razy w tygodniu	24	65	12	57
	Raz w tygodniu	33	53	13	335
	1–2 razy w miesiącu	36	52	12	141
	Kilka razy w roku	29	55	16	280
	W ogóle nie uczestniczy	14	67	18	231
Poglądy polityczne	Lewica	29	59	12	200
	Centrum	28	59	14	253
	Prawica	30	60	10	410
	Trudno powiedzieć	20	45	35	163

TABELA 7

		Jak, ogólnie rzecz biorąc, ocenia Pan(i) aktualną sytuację Kościoła katolickiego w Polsce?			Liczba osób
		Jako dobrą	Jako złą	Trudno powiedzieć	
		%	%	%	
Ogółem		46	45	9	1070
Płeć	Mężczyźni	48	44	8	510
	Kobiety	44	45	11	560
Wiek	18–24 lata	40	52	8	85
	25–34	45	43	11	155
	35–44	43	47	10	208
	45–54	40	46	13	193
	55–64	47	46	7	157
	65 lat i więcej	53	39	7	271
Miejsce zamieszkania	Wieś	49	40	11	428
	Miasto do 19 999	45	46	9	144
	20 000 – 99 999	48	44	9	208
	100 000 – 499 999	46	49	6	162
	500 000 i więcej mieszk.	33	57	10	128
Wykształcenie	Podstawowe / gimnazjalne	51	37	12	107
	Zasadnicze zawodowe	53	39	8	233
	Średnie	50	40	10	389
	Wyższe	34	56	10	342
Grupa społeczna i zawodowa	Kadra kier., spec. z wyższym wyksz.	31	60	9	167
	Średni personel, technicy	45	43	12	56
	Pracownicy adm.-biurowi	38	50	12	92
	Pracownicy usług	48	44	9	62
	Robotnicy wykwalifikowani	46	44	10	104
	Robotnicy niewykwalifik.	69	28	3	47
	Rolnicy	48	41	11	36
	Pracujący na własny rach.	42	45	13	68
	Bezrobotni	43	51	7	18
	Emeryci	55	39	7	279
	Renciści	63	21	17	29
	Uczniowie i studenci	33	62	4	52
	Zajmujący się domem i inni	47	33	20	62
	Pracuje w:	inst. państw., publicznej	36	54	10
spółce właścicieli prywatnych i państwa		45	46	8	126
sekt. prywat. poza rolnict.		42	48	10	299
prywatnym gosp. rolnym		52	36	12	47
Dochody na jedną osobę	Do 1999 zł	55	35	10	126
	Od 2000 do 2999 zł	56	36	8	172
	Od 3000 do 3999 zł	55	36	9	141
	Od 4000 do 5999 zł	41	54	5	165
	6000 zł i więcej	37	54	9	110
	Trudno powiedzieć	42	44	13	163
	Odmowa odpowiedzi	37	51	12	192
Ocena własnych war. mater.	Złe	38	57	5	51
	Średnie	49	40	11	340
	Dobre	45	46	9	680
Udział w prakt. religijnych	Kilka razy w tygodniu	58	37	5	57
	Raz w tygodniu	61	31	7	335
	1–2 razy w miesiącu	55	36	9	141
	Kilka razy w roku	41	50	9	280
	W ogóle nie uczestniczy	24	63	13	231
Poglądy polityczne	Lewica	35	58	7	200
	Centrum	46	45	9	253
	Prawica	55	40	5	410
	Trudno powiedzieć	40	38	22	163