

## Oczekiwania Polaków na progu prezydentury Karola Nawrockiego

Opracował  
Krzysztof Pankowski

Znak jakości przyznany CBOS przez  
Organizację Firm Badania Opinii i Rynku



Wyróżniająca Jakość Badań

Fundacja Centrum Badania Opinii Społecznej  
ul. Świętojerska 5/7, 00-236 Warszawa  
e-mail: sekretariat@cbos.pl; info@cbos.pl  
<http://www.cbos.pl>  
(48 22) 629 35 69

## W skrócie

- Na progu swojej prezydentury Karol Nawrocki budzi wśród Polaków nieco więcej nadziei (47%), niż obaw (37%). Jednocześnie ponad połowa ankietowanych przewiduje, że Karol Nawrocki będzie dobrym prezydentem (53%), natomiast jedna trzecia badanych (33%) sądzi, że nie sprawdzi się jako głowa państwa. Zdaniem prawie połowy dorosłych Polaków (49%) Karol Nawrocki będzie lepszym prezydentem niż jego poprzednik Andrzej Duda. Ponad jedna czwarta respondentów (27%) ma przeciwne zdanie na ten temat.
- Największe oczekiwania wobec prezydenta Karola Nawrockiego Polacy wiążą z atmosferą życia politycznego w kraju oraz stanem ustroju politycznego państwa. Przede wszystkim ankietowani postulowali, by prezydent Karol Nawrocki doprowadził do uspokojenia w polityce, obniżenia poziomu konfliktów (19%), a także oczekiwali dobrej współpracy z rządem, mówili o kohabitacji i kompromisie z rządem (13%). Opcję przeciwną, czyli konfrontację, walkę czy kontrolowanie rządu przez prezydenta, postulowała trzy razy mniej liczna grupa badanych (4%). Niewiele rzadziej wyrażano życzenie, by prezydent Karol Nawrocki był politykiem samodzielnym, miał własny osąd sytuacji, żeby był osobą politycznie niezależną (11%).
- Czy Karol Nawrocki jako prezydent faktycznie spełni te życzenia? Niekoniecznie – niespełna połowa nadanych (47%) sądzi, że Karol Nawrocki będzie prezydentem tylko tej części społeczeństwa, która go popiera i na niego głosowała, a nieco mniejsza część – ponad dwie piąte (44%) przewiduje, że będzie starał się reprezentować i uwzględniać opinie wszystkich obywateli, także tych, którzy w drugiej turze nie oddali na niego głosu. Podobnie podzielone są opinie Polaków na temat przesłanek, którymi prezydent Karol Nawrocki będzie się kierował przy podejmowaniu swoich decyzji – ponad dwie piąte respondentów uważa, że będzie się kierował wyłącznie dobrem kraju (44%), ale tylko niewiele mniejszy odsetek (42%) jest zdania, że będzie się jednak kierował przede wszystkim interesami sił politycznych, z których się wywodzi. W sumie na progu prezydentury Karola Nawrockiego Polacy nie wróżą obecnemu układowi rządowo-prezydenckiemu udanej kohabitacji. Niespełna dwie trzecie dorosłych Polaków (64%) przewiduje, że współpraca między prezydentem a rządem źle się będzie układała, a tylko niespełna jedna czwarta (23%) prognozuje ich dobrą współpracę.

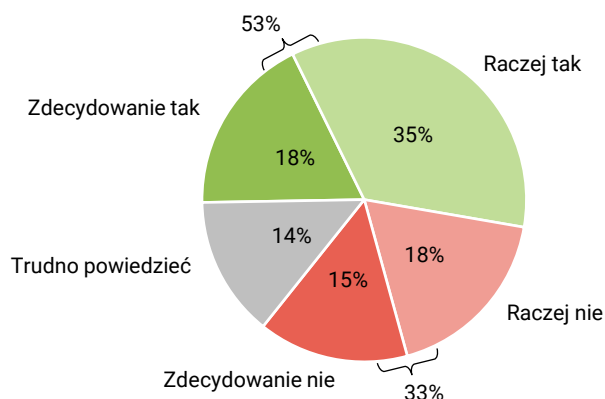


Niedługo po zaprzysiężeniu nowego prezydenta Karola Nawrockiego zapytaliśmy Polaków o ich przewidywania, a także nadzieje i obawy, jakie wiążą z objęciem przez niego urzędu<sup>1</sup>.

Ponad połowa ankietowanych (53%) jest nastawiona optymistycznie, uważa, że Karol Nawrocki będzie dobrym prezydentem, choć trzeba powiedzieć, że w zdecydowanej większości jest to ostrożny optymizm. Jedna trzecia badanych (33%) ma przeciwne odczucia i przewiduje, że Karol Nawrocki nie sprawdzi się jako głowa państwa i nie będzie dobrym prezydentem, zaś 14% nie ma zdania na ten temat.

CBOS

RYS. 1. 6 sierpnia br. Karol Nawrocki został zaprzysiężony na urząd Prezydenta RP. Jak Pan(i) sądzi, czy Karol Nawrocki będzie dobrym prezydentem?



<sup>1</sup>Badanie „Aktualne problemy i wydarzenia” (424) przeprowadzono w ramach procedury mixed-mode na reprezentatywnej imiennej próbie pełnoletnich mieszkańców Polski, wylosowanej z rejestru PESEL.

Każdy respondent wybierał samodzielnie jedną z metod:

- wywiad bezpośredni z udziałem ankietera (metoda CAPI),
- wywiad telefoniczny po skontaktowaniu się z ankieterem CBOS (CATI) – dane kontaktowe respondent otrzymywał w liście zapowiadnim od CBOS,
- samodzielne wypełnienie ankiety internetowej (CAWI), do której dostęp był możliwy na podstawie loginu i hasła przekazanego respondentowi w liście zapowiadnim od CBOS.

We wszystkich trzech przypadkach ankieta miała taki sam zestaw pytań oraz strukturę. Badanie zrealizowano w dniach od 21 sierpnia do 1 września 2025 roku na próbie liczącej 917 osób (w tym: 64,6% metodą CAPI, 18,8% – CATI i 16,7% – CAWI).

CBOS realizuje badania statutowe w ramach opisanej wyżej procedury od maja 2020 roku, w każdym przypadku podając proporcje wywiadów bezpośrednich, telefonicznych i internetowych.

Najbardziej optymistycznie na prezydenturę Karola Nawrockiego zapatrują się respondenci o prawicowych poglądach politycznych, ponad cztery piąte spośród nich (81%) uważa, że sprawdzi się on jako głowa państwa. Ponadto optymizm ten podzielają najczęściej osoby co najmniej raz w tygodniu biorące udział w praktykach religijnych (kilka razy w tygodniu – 74%, raz w tygodniu – 71%), osiągające najniższe dochody na osobę w rodzinie (do 1999 zł – 66%, od 2000 do 2999 zł *per capita* – 71%), najmniej wykształcone (z wykształceniem podstawowym lub gimnazjalnym – 71%, zasadniczym zawodowym – 65%), mieszkające na wsi (66%), a jeśli idzie o wiek – między 55 a 64 rokiem życia (61%). W grupach społeczno-zawodowych najbardziej pozytywnie do prezydentury Karola Nawrockiego nastawieni są rolnicy (70%), średni personel i technicy (68%), robotnicy niewykwalifikowani (67%) oraz pracownicy usług (61%).

Z kolei najwięcej złych przeczuć związanych z prezydenturą Karola Nawrockiego mają osoby o lewicowych poglądach politycznych, prawie trzy czwarte uważa, że nie będzie on dobrym prezydentem (74%). Pogląd ten podziela także ponad połowa respondentów o najwyższych dochodach *per capita* (powyżej 6000 zł – 62%), badanych w ogóle nieuczestniczących w praktykach religijnych (56%), a także mieszkańców największych aglomeracji, liczących powyżej 500 tys. ludności (53%). Częściej niż pozostali z niepokojem o prezydenturze Karola Nawrockiego myślą jeszcze mieszkańcy dużych miast – powyżej 100 tys. mieszkańców, a także osoby z wyższym wykształceniem (po 45% głosów negatywnych), a spośród grup społeczno-zawodowych kadra kierownicza i specjaliści z wyższym wykształceniem (47%), osoby pracujące na własny rachunek (42%) oraz uczniowie i studenci (40%), choć wśród tych ostatnich przeważają optymiści (54%).

Na postrzeganie perspektyw prezydentury Karola Nawrockiego w największym stopniu wpływają deklarowane poglądy polityczne. Uwydatnia się to jeszcze wyraźniej w elektoratach poszczególnych partii politycznych. Udaną prezydenturę Karolowi Nawrockiemu najliczniej wróżą zdeklarowani zwolennicy Prawa i Sprawiedliwości (94%), Konfederacji Korony Polskiej (90%) oraz – nieco rzadziej – Konfederacji WiN (74%), a także wyborcy obecnie niezdecydowani, na kogo głosować (60%). Natomiast o tym, że Karol Nawrocki nie będzie dobrym prezydentem, w największym stopniu przekonani są sympatycy Lewicy (87%), Koalicji Obywatelskiej (75%) i Polski 2050 (68%). Głosy osób biernych wyborczo są podzielone, jednak z wyraźnym wskazaniem na pozytywne oczekiwania wobec prezydentury Karola Nawrockiego.

**TABELA 1**

Elektoraty partyjne	6 sierpnia br. Karol Nawrocki został zaprzysiężony na urząd Prezydenta RP. Jak Pan(i) sądzi, czy Karol Nawrocki będzie dobrym prezydentem?		
	Tak	Nie	Trudno powiedzieć
	w procentach		
Prawo i Sprawiedliwość	94	0	6
Konfederacja Korony Polskiej*	90	8	2
Konfederacja WiN	75	8	17
Razem*	24	52	25
Polska 2050*	19	68	13
Koalicja Obywatelska	16	75	9
Lewica*	4	87	9
Niezdecydowani	60	20	20
Niegłosujący	43	34	23

\* Deklaracje zwolenników tych ugrupowań należy interpretować z ostrożnością, ze względu na małą liczebność ich zwolenników w próbie

Co oczywiste, optymizm co do prezydentury Karola Nawrockiego zdecydowanie dzielają jego wyborcy z drugiej tury wyborów (92%). Natomiast osoby głosujące na jego konkurenta w niespełna trzech czwartych są pesymistami i uważają, że nie będzie on dobrym prezydentem (72%), niewielki odsetek wyborców Rafała Trzaskowskiego (15%) wiąże z nim jednak pewne nadzieje i uważa, że rozpoczynając swoją kadencję Karol Nawrocki ciągle ma szansę pozytywnie zapisać się w historii Polski.

TABELA 2

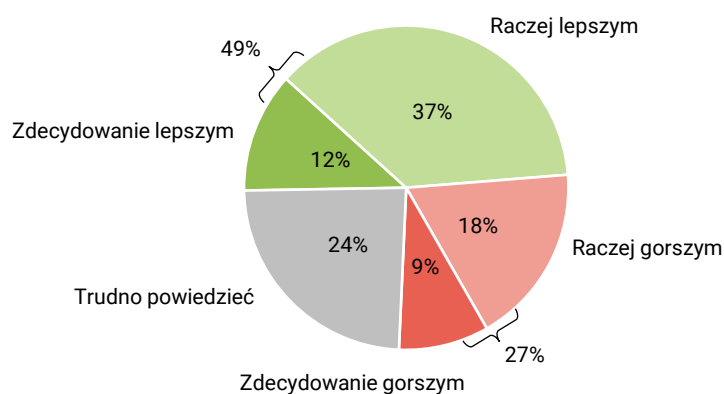
Elektoraty w II turze wyborów prezydenckich*	6 sierpnia br. Karol Nawrocki został zaprzysiężony na urząd Prezydenta RP. Jak Pan(i) sądzi, czy Karol Nawrocki będzie dobrym prezydentem?		
	Tak	Nie	Trudno powiedzieć
	w procentach		
Karola Nawrockiego	92	1	7
Rafała Trzaskowskiego	15	72	13
Niegłosujący	41	24	35

\* Pominięto osoby, które oddały głos nieważny oraz nie pamiętające, jak głosowały

Według opinii prawie połowy dorosłych Polaków (49%) Karol Nawrocki lepiej sprawdzi się na urządzie prezydenckim niż jego poprzednik Andrzej Duda i będzie lepszym prezydentem. Nieco ponad jedna czwarta badanych (27%) jest przeciwnego zdania na ten temat i uważa, że Karol Nawrocki będzie gorszym prezydentem niż jego bezpośredni poprzednik.

CBOS

RYS. 2. Czy, Pana(i) zdaniem, Karol Nawrocki będzie lepszym czy gorszym prezydentem niż Andrzej Duda?



Co nie jest oczywiste, również w tym wymiarze największe zróżnicowania przynoszą deklarowane poglądy polityczne. Karol Nawrocki będzie lepszym prezydentem niż Andrzej Duda zdaniem niespełna trzech czwartych respondentów określających swoje poglądy polityczne jako prawicowe (71%), natomiast 59% lewicowców uważa, że będzie prezydentem gorszym niż jego poprzednik. Poglądy w tej kwestii różnicują ponadto, w ten sam sposób co poprzednią kwestię: deklarowany udział w praktykach religijnych, wielkość osiągniętych dochodów na osobę w rodzinie oraz wykształcenie.

W elektoratach partyjnych o wyższości prezydenta Nawrockiego nad prezydentem Dudą najsilniej przekonani są wyborcy Konfederacji Korony Polskiej (83%), Prawa i Sprawiedliwości (80%) oraz Konfederacji WiN (79%). Z kolei o tym, że prezydent Duda lepiej się sprawdzał w roli głowy państwa, niż będzie to robił jego następca, są przekonani w większości wyborcy wszystkich partii tworzących aktualną koalicję rządową, a relatywnie w największym stopniu sympatycy Lewicy (62%) oraz Polski 2050 (61%).

O tym, że Karol Nawrocki będzie lepszym prezydentem niż Andrzej Duda, przekonane jest ponad trzy czwarte jego wyborców z drugiej tury wyborów (76%), podczas gdy zwolennicy jego konkurenta z tych wyborów, Rafała Trzaskowskiego, w wyraźnej większości (57%) przychylają się do opinii, że będzie prezydentem gorszym niż jego poprzednik. Osoby niegłosujące w drugiej turze wyborów prezydenckich ponad dwa razy częściej stawiają na Karola Nawrockiego, niż Andrzeja Dudę. Wszystkie te zróżnicowania zdają się świadczyć, iż odpowiedź na to porównawcze pytanie była dla respondentów bardziej okazją wyrażenia swej aprobaty lub dezaprobaty dla nowej głowy państwa, niż faktycznego porównania osobowości i prezydenckich predyspozycji obu polityków sprawujących najwyższy urząd w państwie.

**TABELA 3**

Elektoraty partyjne	Czy, Pana(i) zdaniem, Karol Nawrocki będzie lepszym czy gorszym prezydentem niż Andrzej Duda?		
	Tak	Nie	Trudno powiedzieć
	w procentach		
Konfederacja Korony Polskiej*	83	4	13
Prawo i Sprawiedliwość	80	2	18
Konfederacja WiN	79	4	17
Polska 2050*	35	61	4
Razem*	29	56	15
Koalicja Obywatelska	20	59	21
Lewica*	16	62	22
Niezdecydowani	24	52	24
Niegłosujący	40	27	33

\* Deklaracje zwolenników tych ugrupowań należy interpretować z ostrożnością, ze względu na małą liczebność ich zwolenników w próbie

**TABELA 4**

Elektoraty w II turze wyborów prezydenckich*	Czy, Pana(i) zdaniem, Karol Nawrocki będzie lepszym czy gorszym prezydentem niż Andrzej Duda?		
	Tak	Nie	Trudno powiedzieć
	w procentach		
Karola Nawrockiego	76	5	20
Rafała Trzaskowskiego	24	57	19
Niegłosujący	40	18	42

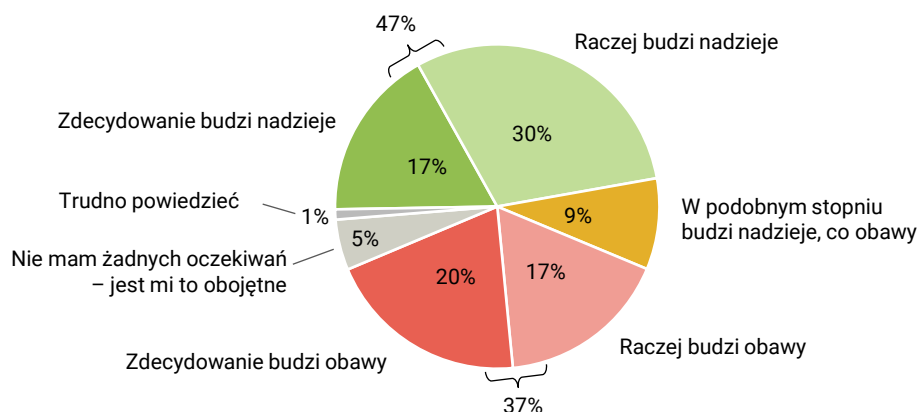
\* Pominięto osoby, które oddały głos nieważny oraz niepamiętające, jak głosowały

Na progu swojej prezydentury Karol Nawrocki trochę częściej budzi wśród Polaków nadzieje (47%), niż jest powodem do obaw (37%). Przy czym o ile nadzieje są raczej umiarkowane (30% deklaracji, że „raczej” budzi nadzieje), o tyle obawy są wyraźniejsze i mają bardziej zdecydowany charakter (20%

deklaracji, że „zdecydowanie” budzi obawy). U co jedenastego z respondentów (9%) nowa głowa państwa w takim samym stopniu wywołuje obawy, w jakim budzi nadzieje, zaś dla co dwudziestego (5%) ten dylemat jest kwestią obojętną, bowiem nie wiążą oni z prezydenturą Karola Nawrockiego żadnych – ani pozytywnych, ani negatywnych – oczekiwań.

CBOS

RYS. 3. Czy, ogólnie rzecz biorąc, objęcie urzędu Prezydenta RP przez Karola Nawrockiego budzi Pana(i) nadzieje czy obawy?



Również zróżnicowania emocji społecznych związanych z objęciem urzędu prezydenta RP przez Karola Nawrockiego układają się w podobny sposób, jak wcześniej omawiane oceny perspektyw jego prezydentury oraz porównanie z jego poprzednikiem na tym urzędzie.

Największe nadzieje z prezydenturą Karola Nawrockiego wiążą osoby o prawicowych poglądach politycznych (77%), mające bliski związek z Kościołem – uczestniczące w praktykach religijnych co najmniej 1–2 razy w miesiącu (kilka razy w tygodniu – 76%, raz w tygodniu – 63%, 1–2 razy w miesiącu – 57%), osiągające najniższe dochody na osobę w rodzinie (do 2999 zł *per capita* – 60%) i negatywnie oceniające swoją sytuację materialną (59%), najslabiej wykształcone (z wykształceniem podstawowym lub gimnazjalnym – 59%, zasadniczym zawodowym – 61%), mieszkające na wsi (58%), będące w wieku przedemerytalnym (55–64 lata – 56%) oraz średnim (35–44 lata – 53%). W grupach społeczno-zawodowych najwięcej nadziei z prezydenturą Karola Nawrockiego wiążą rolnicy (64%), renciści (63%), średni personel i technicy (61%) oraz robotnicy niewykwalifikowani (58%).

Natomiast najwięcej obaw prezydentura Karola Nawrockiego budzi wśród osób o lewicowych poglądach politycznych (80%), wśród respondentów w ogóle nieuczestniczących w praktykach religijnych (62%), osiągających dochody powyżej 4000 zł na osobę w rodzinie (od 4000 do 5999 zł – 50%, powyżej 6000 zł – 59%), a także mieszkańców miast liczących powyżej 100 tys. ludności (100–499 tys. – 51%, powyżej 500 tys. – 60%) oraz wśród osób legitymujących się wyższym wykształceniem (51%). Częściej niż pozostali obawy wobec objęcia urzędu prezydenta przez Karola Nawrockiego wyrażają: kadra kierownicza i specjaliści z wyższym wykształceniem (54%), osoby pracujące na własny rachunek, a także uczniowie i studenci (po 42%).

Także zróżnicowania w elektoratach poszczególnych partii rozkładają się podobnie – najwięcej nadziei z prezydenturą Karola Nawrockiego wiązą wyborcy PiS (90%), a w nieco mniejszym stopniu również obu Konfederacji (Korony Polskiej – 85%, WiN – 75%). Natomiast obawy dominują wśród wyborców wszystkich partii tworzących koalicję rządową – w największym stopniu Lewicy (95%) oraz KO (80%). Niezdecydowanym wyborcom nowy prezydent przynosi więcej nadziei (45%), niż obaw (29%), natomiast osoby niegłoszące minimalnie częściej boją się prezydentury Karola Nawrockiego (38%), niż wiążą z nią jakieś nadzieje (35%).

TABELA 5

Elektoraty partyjne	Czy, ogólnie rzecz biorąc, objęcie urzędu Prezydenta RP przez Karola Nawrockiego budzi Pana(i) nadzieje czy obawy?				
	Nadzieje	W podobnym stopniu budzi nadzieje, co obawy	Obawy	Nie mam żadnych oczekiwań – jest mi to obojętne	Trudno powiedzieć
	w procentach				
Prawo i Sprawiedliwość	90	3	4	2	1
Konfederacja Korony Polskiej*	85	12	3	0	0
Konfederacja WiN	75	13	9	3	0
Polska 2050*	14	9	73	4	0
Koalicja Obywatelska	12	7	80	1	0
Razem*	9	24	58	6	4
Lewica*	2	0	95	3	0
Niezdecydowani	45	12	29	11	3
Niegłoszący	35	13	38	12	2

\* Deklaracje zwolenników tych ugrupowań należy interpretować z ostrożnością, ze względu na małą liczebność ich zwolenników w próbie

Na początku prezydentury nadzieje łączone z objęciem urzędu prezydenta przez Karola Nawrockiego są nieco większe w elektoracie PiS (90%), niż wśród jego wyborców z drugiej tury wyborów (83%). Natomiast wśród wyborców Rafała Trzaskowskiego zwycięstwo jego konkurenta budzi zdecydowane obawy (78%). W grupie osób niegłoszący w drugiej turze wyborów prezydenckich Karol Nawrocki jako głowa państwa budzi nieco więcej nadziei (39%), niż wywołuje obaw (32%).

TABELA 6

Elektoraty w II turze wyborów prezydenckich*	Czy, ogólnie rzecz biorąc, objęcie urzędu Prezydenta RP przez Karola Nawrockiego budzi Pana(i) nadzieje czy obawy?				
	Nadzieje	W podobnym stopniu budzi nadzieje, co obawy	Obawy	Nie mam żadnych oczekiwań – jest mi to obojętne	Trudno powiedzieć
	w procentach				
Karola Nawrockiego	83	7	4	4	2
Rafała Trzaskowskiego	11	8	78	2	1
Niegłoszący	39	16	32	11	2

\* Pominęto osoby, które oddały głos nieważny oraz niepamiętające, jak głosowały

## OCZEKIWANIA WOBEC PREZYDENTURY KAROLA NAWROCKIEGO

Poprosiliśmy Polaków – w pytaniu otwartym, a więc takim, w którym respondenci sami formułują odpowiedź – o krótki opis ich oczekiwań lub postulatów wobec rozpoczynającego swoje urządowanie prezydenta Karola Nawrockiego.

Zapewne wybór głowy państwa w wyborach powszechnych sprawia, że oczekiwania Polaków zgłaszane wobec prezydenta na progu jego pierwszej kadencji pozostają bardzo szerokie, a w związku z tym i bardzo rozproszone. Polacy uważają, że prezydent może wpływać na sytuację właściwie we wszystkich dziedzinach życia społecznego – od sytuacji politycznej, przez międzynarodową czy gospodarczą, po stan służby zdrowia, sądownictwa, sferę opieki socjalnej czy nawet regulacje na rynku pracy. Z jednej strony wskazuje to na ciągle słabą wśród Polaków wiedzę na temat funkcjonowania ustroju demokratycznego i zasad podziału władzy, z drugiej jest świadectwem, w jak wielu sprawach Polacy chcieliby jakiegoś omnipotentnego organu władzy, który rozwiązałby ich najważniejsze problemy.

Jednak w przypadku rozpoczynającej się prezydentury Karola Nawrockiego spośród różnych dziedzin życia Polacy relatywnie najwięcej oczekiwań łączą ze sferą, na którą nowy prezydent ma realny wpływ, tj. ze stanem ustroju politycznego państwa oraz atmosferą życia politycznego w kraju.

Choć rywalizacja i konieczność „różnienia się” między poszczególnymi siłami politycznymi jest nieodłączną częścią ustroju demokratycznego, jednak zdaniem uczestników życia politycznego mechanizm ten zanadto zdominował nasze życie publiczne. Polacy w dużej części wydają się zmęczeni permanentnymi konfliktami politycznymi i ekspansją sfery politycznej na rozmaite dziedziny życia społecznego, co sprawiło, że „polityczne” stało się już prawie wszystko. Relatywnie najwięcej odpowiedzi badanych (19%) dotyczyło właśnie postulatu poprawy atmosfery i sytuacji na polskiej scenie politycznej. Postulowano, by prezydent Karol Nawrocki doprowadził do spokoju, zgody w polityce, zmniejszenia konfliktów, *złagodzenia trochę tych podziałów, by zmniejszył wojnę polsko-polską*, a nawet spodziewano się po nim, jednak chyba dość utopijnej, *odbudowy jedności*. Zgłaszano oczekiwania: *Że będzie prezydentem wszystkich Polaków; Żeby był prezydentem wszystkich Polaków, a nie tylko tych, którzy na niego głosowali; Niemożliwego, czyli pojednania narodowego; Że pogodzi Polaków, zniesie tę walkę między PiS a KO; Oczekuję, że prezydent będzie deeskalował polaryzację polityczną, jednak wydaje mi się to mało realne. Mówiono także o normalności, życzyli sobie Spokojnej prezydentury; Stabilizacji sceny politycznej; Rządów bez kłótni i oszustw; Umiejętności dogadywania się z wieloma stronami na scenie politycznej; Oczekiwałabym, aby prezydent dbał o dobro wspólne, jednoczył społeczeństwo i reprezentował Polskę z godnością; Że będzie ponad podziałami; Że będzie dbał o wszystkich. Wspominano także o neutralności i empatii, oczekiwano: Obiektywizmu, otwartości; Odrzucenia na bok swoich ideologii i pamiętania o wszystkich Polakach i o tym że każdy ma swoje potrzeby; W polityce powinno chodzić o osiągnięcie kompromisu dla dobra wszystkich; Powinien służyć ludowi, a nie partii; Że nastąpi zgoda narodowa, a Polska będzie gospodarczo rozkwitała. Wreszcie wyrażono życzenie: Żeby był jak Kwaśniewski.*

Z postulatem zgody politycznej lub co najmniej obniżenia poziomu konfliktów łączy się druga pod względem częstości wskazania sugestia, by prezydent Karol Nawrocki zdołał się porozumieć i dogadać

z rządem (13%). Mówiono o współpracy z obecnym rządem, współpracy rząd–prezydent, kohabitacji, kompromisie z rządem. *By wspólnie z rządem współpracowali dla dobra społeczeństwa; Że będzie w stanie współpracować z rządem; Otwartej rozmowy z rządem; Porozumienia rząd–prezydent, aby dla dobra Polski dogadał się z Tuskiem; Jak najmniej wet, podpisywanie ustaw bez szkody dla Polski i Polaków; Aby współpracował z rządem rozsądnie; Współpracy z rządem w dyplomacji i przy obsadzaniu ambasad; Żeby współpracował z rządem i był prezydentem wszystkich Polaków, a nie tylko jednej partii; Oczekuję takiej bardzo dobrej współpracy z rządem, jaki by nie był, niewetowania wszystkiego z marszu, jak leci, tylko przemyślenia ustaw; Żeby poprawiła się sytuacja na scenie politycznej, na razie jest walka, aby relacje między prezydentem a partią rządzącą były normalne.*

W tym miejscu nie od rzeczy będzie przywołać opcję przeciwną, która, jeśli chodzi o wielkość wskazań (trzy razy mniej liczną niż opcja współpracy), mieści się na dużo odleglejszym miejscu listy postulatów i powinna być omawiana dalej – by prezydent konfrontował się, spierał, czy też przeciwstawiał i walczył z rządem (4%). W tej opcji oczekiwano: *Walki z nieudolnymi rządem Donalda Tuska; Że przypilnuje Tuska, żeby nie mógł zniszczyć Polski; Kontroli rządu Tuska; Nadzorowania rządu; Że zaprowadzi porządek w rządzie; Że będzie w opozycji do rządu.* Postulowano nie tylko podporządkowanie rządzącego gabinetu prezydentowi, ale także w ogóle jego obalenie: *Zmiany rządu; Rozwiązania obecnego rządu; Przegonić Tuska; Że obali Donalda Tuska; Żeby SLDowców, POwców pogonił, doprowadził do zmiany rządu; Że będzie robił wszystko, aby obalić rząd.* W wersji łagodniejszej postulowano *przeczekanie rządów KO.* Pojawiała się także sugestia, by prezydent obficie korzystał ze swego najważniejszego narzędzia wpływu na politykę rządzącej koalicji, czyli wetowania rządowych ustaw: *Wetowania nieodpowiednich posunięć rządu; Oczekuję, że zawetuje szkodliwe ustawy rządu, np. handlowe niedziele; Blokowania ustaw niesłużących krajowi; Blokowania szkodliwych ustaw, ale podpisywania poprawnych; Przejęcia inicjatywy w kierowaniu państwem, nie będąc tylko narzędziem do podpisywania ustaw bez ujawniania własnego zdania; Żeby wetował ustawy rządów, skrócił stosunki z Ukrainą, odnowił stosunki z Rosją.*

Niewiele rzadziej niż postulat współpracy z rządem wyrażano życzenie, by prezydent Karol Nawrocki był politykiem samodzielnym, miał własny osąd sytuacji, żeby był osobą politycznie niezależną (11%). Życzono mu: *Autonomii w podejmowaniu decyzji, Niezależności i obrony swojego stanowiska; Własnego zdania, a także neutralności: Żeby więcej myślał o państwie, a nie o swojej partii; Działania na rzecz Polski, a nie swojego ugrupowania; Że nie będzie robił wszystkiego, co mu PiS każe; Żeby był dla wszystkich, a nie dla jednej partii; Że nie będzie podlegał żadnej partii, że nie będzie wykonywał poleceń Jarosława Kaczyńskiego; Żeby kontynuował wizję Lecha Kaczyńskiego; Żeby nie słuchał i nie wierzył za bardzo swoim doradcom.*

Prawie tyle samo głosów zebrało bardzo ogólnie formułowane oczekiwanie, że w czasie kadencji prezydenta Karola Nawrockiego nastąpi poprawa sytuacji w kraju, w Polsce, bez wskazania dziedzin, której poprawa ta miałaby dotyczyć (10%).

Tylko nieznacznie mniejszy odsetek badanych (9%) mówił o oczekiwaniach dotyczących poprawy sytuacji materialnej własnej lub obywateli w czasie prezydentury Karola Nawrockiego. Ta grupa badanych oczekiwałaby: *Poprawy jakości życia; Aby żyło się godnie; Aby nam się żyło lepiej; Lepszego bytu;*

*Rewolucji na lepsze; Żeby dbał o ludzi, a także sprawiedliwości (w domyśle: społecznej). W tej kategorii mieszczą się również odpowiedzi typu: Żeby nie było gorzej.*

Równie często (9%) w wypowiedziach Polaków pojawiał się postulat uczciwości, prawdomówności i rzetelności. Życzono sobie i prezydentowi Nawrockiemu: *Uczciwych rządów; Przyzwoitości; Prawdomówności; Prawdy i szczerości w działaniu; Że będzie szczerym człowiekiem; Dobrej komunikacji z obywatelami; Żeby nie było krętactwa. Oczekiwano także: Większej kompetencji; Mądrości, rozsądnych, przemyślanych decyzji; Godności, szacunku dla urzędu; oraz: Żeby przestrzegał konstytucji; Żeby nie wykroczył poza swoje kompetencje.*

Dla niewiele mniejszej liczby badanych (8%) najważniejszą kwestią zgłaszaną wobec prezydenta Nawrockiego jest patriotyzm oraz skupienie się na kwestiach narodowych: *Aby walczył o dobro Polski i Polaków; Że będzie dbał o Polskę; Żeby dbał o polską rację stanu; Rzetelnej służby dla ludzi i Polski; Aby dbał o polskie interesy i zachowanie polskości; Szacunku dla własnego narodu; Oczekuję, że będzie bronił niezależności i suwerenności państwa i interesów Polski i Polaków; Dbania o interes Polski, nie innych państw; Aby sprawy polskie były stawiane na pierwszym miejscu, a nie sprawy unijne i aby w razie potrzeby zablokował pakt migracyjny.*

Taki sam odsetek ankietowanych (8%) ustosunkował się do prezydentury Karola Nawrockiego oraz jego wygranej krytycznie i zgłaszał postulaty oraz wyrażał oceny, które można określić jako jednoznacznie negatywne. *Oczekuję dymisji ze stanowiska oraz reasumpcji głosów oddanych w wyborach prezydenckich; Żeby ustąpił, bo nie został wybrany uczciwie; Nie wiem, iloma głosami wygrał, o ile w ogóle wygrał!; Niczego dobrego dla kraju i obywateli; Wszystkiego co najgorsze!!; Niczego dobrego – nie nadaje się na prezydenta; Nie mam oczekiwań, uważam że to nie jest odpowiednia osoba na takie stanowisko; Jest w nim coś niepewnego, boję się, że będzie działał na rzecz swoich prywatnych interesów, a nie dla obywateli; Głupich pomysłów; Kłopotów; Spodziewam się chaosu; Byle nam niczego nie rozwalił; Żeby nie sprzedał kraju; Skrajnych prawicowych decyzji, blokowania ustaw, bycia kolejnym długopisem Kaczyńskiego; Spodziewam się brutalnej walki z obecnym rządem do końca obecnej kadencji Sejmu; Że będzie dobrze reprezentował kraj i nie brał snusów podczas publicznych wystąpień; Żeby zmądrzał i zaczął myśleć o Polsce, a nie tylko o PiSie.*

Tylko niewiele mniej badanych (7%) położyło największy nacisk na sprawy zagraniczne i kwestię reprezentowania Polski na forum międzynarodowym przez prezydenta Nawrockiego. *Że będzie godnie reprezentował nasz kraj na forum międzynarodowym; Dobrej polityki zagranicznej; Poprawy sytuacji Polski w stosunkach międzynarodowych; Asertywności w relacjach międzynarodowych i zdecydowanego zabiegania o interesy Polski; Bronienia interesu politycznego i gospodarczego Polski; Lepsze stosunki z USA, uda mu się poprawić relacje z USA; Oczekiwałbym od każdego prezydenta, aby był apolityczny, żeby znał język angielski i nie robił siary na arenie międzynarodowej, aby godnie reprezentował Polskę. Domagano się także: Sprzeciwu wobec dalszej integracji europejskiej; Że nie będziemy ulegli wobec Niemiec; Reparacji od Niemiec.*

Podobny odsetek badanych (6%) na liście oczekiwań wobec prezydentury Karola Nawrockiego najwyżej umieścił kwestie gospodarcze. Przy czym sformułowania pojawiały się różne – od ogólnych postulatów poprawy sytuacji gospodarczej, po szczegółowe oczekiwania dotyczące konkretnych branż czy zgłaszane sprawy do rozwiązania, np. podatkowe. *W większym stopniu zadbanie o interesy gospodarcze Polski; Ustabilizowanie gospodarki i przemysłu w Polsce; Dobra gospodarka i żeby nie było*

*rozrzutności pieniędzy; Podniesienia kwoty wolnej od podatku; Upomnienie się o małe przedsiębiorstwa; Żeby popierał średnią przedsiębiorczość; Znieść dodatkowy ZUS od działalności jednoosobowej; Tańsze opłaty za prąd i gaz podniesienie najniższej krajowej pensji; Aby dobrze zarządzał finansami kraju; Aby sprzeciwił się wobec komplikacji prawa gospodarczego,*

Pozostałe postulaty pojawiały się już rzadziej – wymieniał je co dwudziesty z badanych lub jeszcze mniej.

*Polacy życzyli sobie jeszcze spełnienia obietnic wyborczych przez Karola Nawrockiego (5%), realizacji wszystkich punktów programowych, a także solidności, konsekwencji i wiarygodności. Realizacji obietnic wyborczych; Pełnej realizacji programu;. Wiarygodności w wykonywaniu obowiązków; Że przywróci porządek.*

Równie często (5%) pojawiało się ogólnie formułowane oczekiwanie, że Karol Nawrocki po prostu będzie dobrym prezydentem, jakkolwiek to rozumieć. *Aby dobrze rządził; Aby dobrze wykonywał powierzoną władzę; Dobrych decyzji; Dobrego sprawowania władzy prezydenckiej, wprowadzenia ładu i porządku; Żeby pracował dla kraju, to będzie dobrze; Lekko mu nie będzie, ale jak przełamie opory to będzie dobrze.*

Dalej co dwudziesty z badanych (5%) domagał się od prezydenta Karola Nawrockiego aktywnej polityki, stanowczości i siły. *Nieugiętości; Aby się nie zmienił, nie zmienił swojego toku myślenia i działania oraz aby dalej robił to co mówi; Aby był bardziej odważny niż Duda.*

Dla minimalnie mniejszego odsetka respondentów (4%) najważniejszym problemem, z którym w obecnej sytuacji geopolitycznej będzie się musiał zmierzyć prezydent Karol Nawrocki, jest kwestia bezpieczeństwa państwa. Ankietowani spodziewają się po nim *działań na rzecz bezpieczeństwa Polski, oczekują dbałości o bezpieczeństwo Polski, spodziewają się zwiększenia wydatków na obronność. Że będzie dbał o bezpieczeństwo Polski; Obrony Polski przed wojną; Silnego wojska; O pokój dla Polski; Działań na rzecz bezpieczeństwa Polski; Przypilnuje, żeby pieniądze były mądrze zainwestowane w zbrojenie.*

Mniejszy odsetek badanych (3%) zgłaszał postulaty pracownicze związane z zatrudnieniem i rynkiem pracy. *Oczekiwał: Poprawy rynku pracy; Poprawy w zatrudnieniu; Żeby Polacy mieli pracę, będzie praca dla każdego; Lepszego życia Polaków, żeby każdy miał zapewnioną pracę; Zaprowadzić porządek w umowach o pracę; Dbanie o naród, o ludzi pracujących.*

Po 2% badanych wymieniało kolejne problemy do rozwiązania przez nowego prezydenta Karola Nawrockiego.

Po pierwsze postulowano zlikwidowanie zagrożeń związanych z imigracją i napływem cudzoziemców do Polski, zwłaszcza z innych stref kulturowych. *Oczekiвано: Zablokowania nielegalnej migracji; Wstrzymania fali imigrantów; Że nie będzie brudasów wpuszczal do Polski; Żeby nie sprzedał Polski i wywalił innych z Polski; Zamknięcia granic dla imigrantów; Mam nadzieję, że nie zezwoli w Polsce na pobyt i przyjazd emigrantów; W wydaleniu obcych z naszego kraju. Choć zdarzały się także, co prawda bardzo nielicznie, wypowiedzi innego rodzaju: Otwartości na wszystkich, pozytywnego stosunku do niektórych grup zawodowych, które do tej pory były traktowane niebyt dobrze. Nie chcę populizmu, nie chcę podburzania nastrojów nacjonalistycznych i poniewierania obcokrajowców.*

Po drugie domagano się szczególnej dbałości o młode pokolenie: *Wsparcie finansowe bądź obniżenie kosztów mieszkań dla ludzi wkraczających w dorosłość; O poprawę sytuacji młodych ludzi na rynku pracy; Większe pensje i mieszkania dla młodych.*

Po trzecie wyrażano życzenie, by prezydent przyczynił się do rozwiązania węzła gordyjskiego, którym obecnie stało się sądownictwo: *Ustabilizowania sytuacji sądownictwa w Polsce – neosędziowie itp.; Ustabilizowania sytuacji prawnej w Polsce; Praworządności; Sprawiedliwych sądów; Sprawiedliwości w sądach.* Domagano się także *rozliczenia złodziejstwa, rozliczenia komunistów.*

Po czwarte wyrażano nadzieję, że prezydent Karol Nawrocki zrobi coś dla poprawy sytuacji w publicznej służbie zdrowia: *Mniejszych kolejek w służbie zdrowia; Poprawy funkcjonowania ochrony zdrowia w Polsce, godne płace dla pielęgniarek; Zapobiegania pogłębianiu zapaści służby zdrowia; Że nie będziemy czekać długo na do przyjęcia lekarzy; Poprawienia funkcjonalności służb zdrowia; Logicznych przepisów poprawy w służbie zdrowia; Większy wachlarz możliwości rozwoju za niższe koszty; Zainteresowanie się większym wsparciem dla chorób psychicznych.*

Wreszcie, po piąte, swoje życzenia, co do własnej sytuacji zgłaszali obecni bądź przyszli emeryci. *Podwyżki emerytur; Żeby utrzymał 13 i 14 emeryturę; Obniżenia wieku emerytalnego; Żeby wieku emerytalnego nie podniósł, bo pracy nie ma.*

W wypowiedziach badanych, już bardzo marginalnie (po 1% wskazań), pojawiały się także inne oczekiwania. Zgłaszano postulaty socjalne: *Pomoc dla osób samotnie wychowujących dzieci; Obrony zdobyczy socjalnych rządów PIS z lat 2015–2023; Pomoc osobom z niepełnosprawnością; Obiecał już 50 złotych na drugie dziecko.* Wśród swobodnych wypowiedzi badanych pojawiała się także kwestia wojny na Ukrainie i Ukraińców w Polsce, przy czym porównywalnie często problematyka ta występowała w kontekście pozytywnym (*Poprawy stosunków Polski z Ukrainą; Że będzie wspierał Ukrainę w zakończeniu wojny; Zakończenia wojny na Ukrainie; Żeby było lepiej w kwestii Ukrainy*), jak i negatywnym (*Kryminalizacji banderyzmu; Chcę, żeby dopilnował zabrania ulg dla Ukraińców; 800+ tylko dla pracujących Ukraińców*). Równie często pojawiały się postulaty dotyczące sytuacji rolników i rolnictwa. Życzono sobie: *Poprawy w rolnictwie; Że ulepszy gospodarstwa rolne; Że zajmie się ludźmi, wszystkimi Polakami, którzy potrzebują pomocy, rolnikami, abyśmy mieli polskie produkty, po co sprowadzać, polskie jest lepsze; Odrzucenia zielonego ładu; Ubezpieczenia rolników, bo teraz rolnik dostaje 25 zł dziennie jak jest chory; Weto dla umowy Mercosur; Zatrzymać handel z Brazylią.* Wreszcie formułowano postulaty dotyczące opieki nad rodziną jako taką, wyrażano oczekiwania, że prezydent Nawrocki będzie wspierał rodziny, dbał o zabezpieczenie rodzin. *Poprawa sytuacji wielodzietnych rodzin; Wspieranie Polaków i ich rodzin, a nie emigrantów; Możliwości kredytów odnośnie mieszkań oraz wsparcie rodzin i dzieci; Bardziej wnikliwie przyjrzeć się sytuacji rodzin; Dążenie do tego, aby zwiększyła się dzietność.* Pojawiały się jeszcze marginalnie rozmaite wypowiedzi antyunijne i antyniemieckie.

Co szesnasty–siedemnasty z ankietowanych (6%) nie sformułował żadnych życzeń czy postulatów, ale jednoznacznie stwierdził, że nie ma wobec prezydenta Karola Nawrockiego żadnych oczekiwań. Minimalnie większy odsetek respondentów (8%) nie umiał odpowiedzieć na to pytanie.

CBOS

## Czego oczekuje Pan(i) po prezydenturze Karola Nawrockiego?

N=917

Poprawy sytuacji politycznej, spokoju, zgody w polityce, zmniejszenia konfliktów. Że będzie prezydentem wszystkich Polaków. Niemożliwego, czyli pojednania narodowego. Że pogodzi Polaków, zniesie tę walkę między PiS a KO. Normalności. Rządów bez kłótni i oszustw.	19%
Współpracy z rządem, kohabitacji. Że będzie w stanie współpracować z rządem. Aby dla dobra Polski dogadał z Tuskiem. Jak najmniej wet, podpisywanie ustaw bez szkody dla Polski i Polaków. Aby współpracował z rządem rozsądnie.	13%
Samodzielności, żeby był osobą niezależną. Autonomii w podejmowaniu decyzji, apartyjności w działaniu. Własnego zdania, neutralności. Żeby więcej myślał o państwie, a nie o swojej partii. Że nie będzie robił wszystkiego, co mu PiS każe; Żeby był dla wszystkich, a nie dla jednej partii. Żeby nie słuchał i nie wierzył za bardzo swoim doradcem.	11%
Poprawy sytuacji w Polsce, w kraju – ogólnie	10%
Lepszego bytu, poprawy jakości życia, Aby żyło się godnie. Wszelkie oczekiwania co do poprawy własnej sytuacji materialnej. Także: Żeby nie było gorzej.	9%
Uczciwych rządów, przyzwoitości, rzetelności, prawdomówności. Prawdy i szczerości w działaniu, komunikacji z obywatelami. Żeby nie było krętactwa. Większej kompetencji, mądrości, rozsądnych decyzji. Także: Żeby przestrzegali konstytucji. Szacunku dla urzędu.	9%
Patriotyzmu: Aby walczył o dobro Polski i Polaków. Dbania o interes Polski, nie innych państw. Aby sprawy polskie były stawiane na pierwszym miejscu, a nie sprawy unijne.	8%
Negatywne oceny i oczekiwania: Oczekuję dymisji ze stanowiska oraz reasumpcji głosów oddanych w wyborach prezydenckich. Żeby ustąpił, bo nie został wybrany uczciwie. Wszystkiego co najgorsze!! Niczego dobrego – nie nadaje się na prezydenta. Głupich pomysłów. Kłopotów. Spodziewam się chaosu. Spodziewam się brutalnej walki z obecnym rządem do końca obecnej kadencji Sejmu. Żeby nie sprzedał kraju.	8%
Że będzie godnie reprezentował nasz kraj na forum międzynarodowym, dobrej polityki zagranicznej. Poprawy sytuacji Polski w stosunkach międzynarodowych. Lepsze stosunki z USA. Oczekiwałbym od każdego prezydenta, aby był apolityczny, żeby znał język angielski i nie robił siary na arenie międzynarodowej, aby godnie reprezentował Polskę.	7%
Poprawy sytuacji gospodarczej, zadbania w większym stopniu o interesy gospodarcze Polski. Dobra gospodarka i żeby nie było rozrzutności pieniędzy. Żeby popierał średnią przedsiębiorczość.	6%
Spełnienia obietnic wyborczych. Pełnej realizacji programu. Wiarygodności w wykonywaniu obowiązków	5%
Stwierdzenia ogólne: że będzie dobrym prezydentem, aby dobrze rządził. Lekko mu nie będzie, ale jak przełamię opory, to będzie dobrze.	5%
Aktywnej polityki, stanowczości, siły. Aby był bardziej odważny niż Duda.	5%
Że będzie dbał o bezpieczeństwo Polski. Działań na rzecz bezpieczeństwa Polski. Zwiększy wydatki na obronność. Przypilnuje, żeby pieniądze były mądrze zainwestowane w zbrojenie	4%
Kontroli rządu Tuska, nadzorowania rządu. Walki z nieudolnymi rządem Donalda Tuska. Przejęcia inicjatywy w kierowaniu państwem. Że obali Donalda Tuska, Że przypilnuje Tuska, by nie mógł zniszczyć Polski.	4%
Postulaty pracownicze związane z zatrudnieniem i rynkiem pracy: Zaprowadzić porządek w umowach o pracę. Żeby Polacy mieli pracę. Lepszego życia Polaków, żeby każdy miał zapewnioną pracę.	3%
Migracja, obcy, wszelkie hasła antyimigranckie: Zablokowania nielegalnej migracji. Że nie będzie brudasów wpuszczających do Polski. Żeby nie sprzedał Polski i wywalił innych z Polski.	2%
Wszystkie hasła dotyczące dbałości o młode pokolenie: Wsparcie finansowe bądź obniżenie kosztów mieszkań dla ludzi wkraczających w dorosłość. Praca dla młodych. Większe pensje dla młodych.	2%
Problemy sądownictwa: Sprawiedliwych sądów. Ustabilizowania sytuacji sądownictwa w Polsce. Praworządności.	2%
Problemy służby zdrowia: Mniejszych kolejek w służbie zdrowia. Poprawy funkcjonowania ochrony zdrowia w Polsce. Zapobiegania pogłębianiu zapaści służby zdrowia.	2%
Sprawy emerytów i emerytur: Żeby wieku emerytalnego nie podniósł, bo pracy nie ma. Żeby utrzymał 13 i 14 emeryturę. Obniżenia wieku emerytalnego.	2%

CBOS

## Czego oczekuje Pan(i) po prezydenturze Karola Nawrockiego?(cd.)

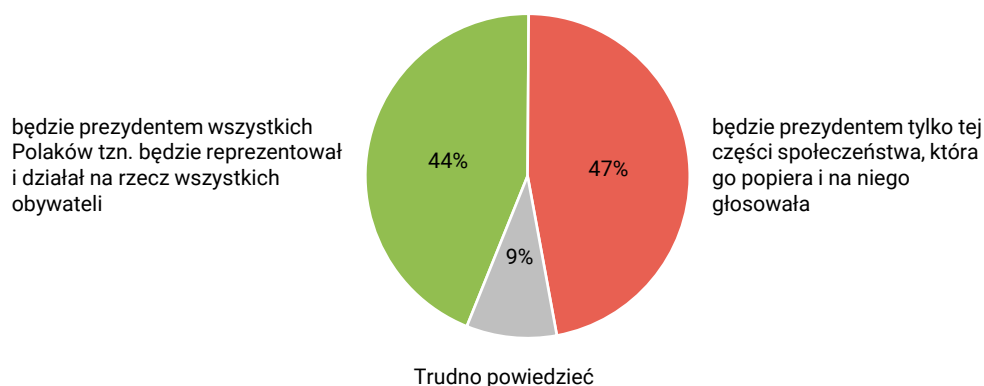
N=917

<b>Postulaty socjalne:</b> Pomoc dla osób samotnie wychowujących dzieci; Obrona zdobyczy socjalnych rządów PiS z lat 2015–2023; Pomoc osobom z niepełnosprawnościami.	1%
<b>Ukraina i Ukraińcy – negatywnie:</b> Kryminalizacji banderyzmu. Chcę, żeby dopilnował zabrania ulg dla Ukraińców.	1%
<b>Ukraina i Ukraińcy – pozytywnie:</b> Poprawy stosunków Polski z Ukrainą, Że będzie wspierał Ukrainę w zakończeniu wojny.	1%
<b>Sprawy rolników i rolnictwa:</b> Poprawy w rolnictwie, Że ulepszy gospodarstwa rolne. Odrzucenia zielonego ładu. Ubezpieczenia rolników, bo teraz rolnik dostaje 25 zł dziennie jak jest chory. Zatrzymać umowę Mercosur.	1%
<b>Będzie wspierał rodziny, zabezpieczenie rodzin.</b> Poprawa sytuacji wielodzietnych rodzin. Dążenie do tego, aby zwiększyła się dzietność.	1%
Wszelkie stwierdzenia antyunijne i antyniemieckie.	1%
Pozostałe kwestie szczegółowe: poprawa szkolnictwa, wsparcie klasy średniej, niskich cen.	4%
Niczego	6%
Nie wiem, czego po nim można oczekiwać, trudno powiedzieć.	8%
Odmowa odpowiedzi	1%

## PREZYDENT WSZYSTKICH POLAKÓW?

Czy prezydent Karol Nawrocki faktycznie spełni te życzenia zgody narodowej? Czy będzie uwzględniał w swej polityce i decyzjach opinie z różnych stron sceny politycznej? Czy będzie starał się być prezydentem wszystkich Polaków, czy też będzie się poczuwał do reprezentowania tylko tych, którzy na niego głosowali? Polacy mają na ten temat podzielone opinie, choć minimalnie większy odsetek respondentów jest nastawiony pesymistycznie. Niespełna połowa badanych (47%) uważa, że prezydent Karol Nawrocki będzie prezydentem tylko tej części społeczeństwa, która go popiera i na niego głosowała, zaś ponad dwie piąte (44%) przewiduje, że będzie jednak starał się reprezentować i uwzględniać opinie wszystkich obywateli, także tych, którzy w drugiej turze nie oddali na niego głosu. Co jedenasty z badanych (9%) nie ma sprecyzowanej opinii w tej sprawie.

RYS. 4. Czy, Pana(i) zdaniem, Karol Nawrocki:



Pesymistyczne przewidywania co do politycznego kształtu prezydentury Karola Nawrockiego w największym stopniu dzielają osoby o lewicowych poglądach politycznych – ponad cztery piąte spośród nich (83%) jest zdania, że Karol Nawrocki będzie chciał być prezydentem tylko tej części społeczeństwa, która go popiera i na niego głosowała. Częściej niż inni dzielają tę opinię również respondenci o najwyższych dochodach na osobę w rodzinie – powyżej 4 tys. zł (4000–5999 zł – 59%, powyżej 6000 zł – 68%), w ogóle niebiorący udziału w praktykach religijnych (63%), mieszkańcy największych miast, liczących powyżej 100 tys. mieszkańców (od 100 tys. do 499 tys. ludności – 60%, powyżej 500 tys. mieszkańców – 65%) oraz legitymujące się wyższym wykształceniem (57%), a w grupach społeczno-zawodowych – kadra kierownicza i specjaliści z wyższym wykształceniem (60%).

Natomiast o uniwersalnej politycznie prezydenturze Karola Nawrockiego w największym stopniu przekonani są badani mający bliski związek z Kościołem – uczestniczący w praktykach religijnych kilka razy w tygodniu (73%), raz w tygodniu (58%) lub 1–2 razy w miesiącu (54%), o prawicowych poglądach politycznych (65%), deklarujący najniższe dochody na osobę w rodzinie (do 1999 zł *per capita* – 62%, od 2000 do 2999 zł – 60%), ankietowani najslabiej wykształceni (z wykształceniem podstawowym lub gimnazjalnym – 57%, zasadniczym zawodowym – 56%), mieszkający na wsi (53%) oraz respondenci w średnim wieku (35–44 lata – 52%). W grupach społeczno-zawodowych o tym, że Karol Nawrocki jako prezydent będzie reprezentował i działał na rzecz wszystkich obywateli, w największym stopniu przekonani są renciści (66%), średni personel i technicy (54%) oraz robotnicy (niewykwalifikowani – 53%, wykwalifikowani – 52%).

Polityczny wymiar różnicowań opinii w tej sprawie ujawnia się również w elektoratach partyjnych. O tym, że Karol Nawrocki będzie się starał być prezydentem wszystkich Polaków, zdecydowanie są przekonani wyborcy PiS (78%), a także obu Konfederacji (Korony Polskiej – 60%, WiN – 56%). Natomiast wśród potencjalnych wyborców partii tworzących koalicję rządową, a także partii Razem dominuje przekonanie, że Karol Nawrocki będzie prezydentem stricte partyjnym, myślącym wyłącznie o swoich zwolennikach (Lewica – 92%, partia Razem – 80%, KO – 79%, Polska 2050 –

77%). Niezdecydowani wyborcy lekko skłaniają się ku tezie, że Karol Nawrocki będzie się starał być prezydentem wszystkich Polaków (49% wobec 36%), natomiast osoby biernie wyborczo – przeciwnie: nieco częściej uważają, że będzie on reprezentantem jedynie tych, którzy na niego głosowali (49% wobec 39% przeciwnego zdania).

TABELA 7

Elektoraty partyjne	Czy, Pana(i) zdaniem, Karol Nawrocki:		
	będzie prezydentem wszystkich Polaków, tzn. będzie reprezentował i działał na rzecz wszystkich obywateli	będzie prezydentem tylko tej części społeczeństwa, która go popiera i na niego głosowała	Trudno powiedzieć
w procentach			
Prawo i Sprawiedliwość	78	17	5
Konfederacja Korony Polskiej*	60	31	9
Konfederacja WiN	56	29	15
Polska 2050*	23	77	0
Koalicja Obywatelska	16	79	5
Lewica*	8	92	0
Razem*	0	80	20
Niezdecydowani	49	36	15
Niegłosujący	39	49	12

\* Deklaracje zwolenników tych ugrupowań należy interpretować z ostrożnością, ze względu na małą liczebność ich zwolenników w próbie

Najbardziej dobitnie różnice w tej sprawie pokazują opinie obu elektoratów kandydatów z drugiej tury wyborów prezydenckich. Wśród wyborców Karola Nawrockiego panuje przekonanie, że będzie on prezydentem uniwersalnym politycznie (73%), natomiast wśród zwolenników jego konkurenta dominuje opinia przeciwna (80%).

TABELA 8

Elektoraty w II turze wyborów prezydenckich*	Czy, Pana(i) zdaniem, Karol Nawrocki:		
	będzie prezydentem wszystkich Polaków tzn. będzie reprezentował i działał na rzecz wszystkich obywateli	będzie prezydentem tylko tej części społeczeństwa, która go popiera i na niego głosowała	Trudno powiedzieć
w procentach			
Karola Nawrockiego	73	19	8
Rafała Trzaskowskiego	14	80	6
Niegłosujący	41	42	17

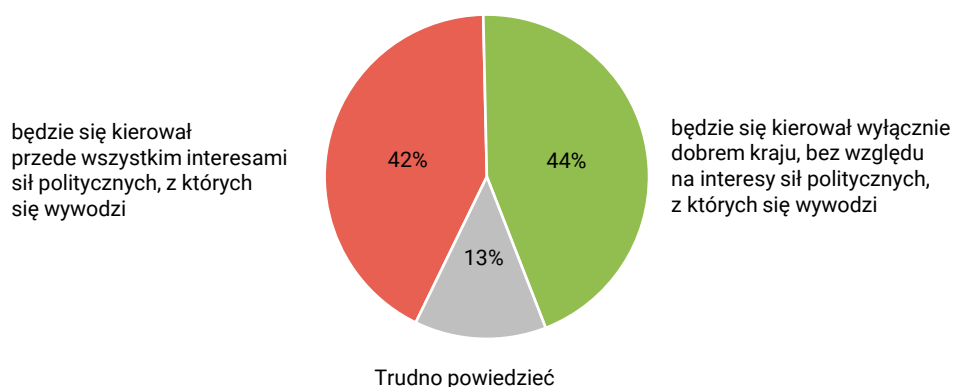
\* Pominięto osoby, które oddały głos nieważny oraz nie pamiętające jak głosowały

Podobnie podzielone są opinie Polaków na temat przesłanek, którymi prezydent Karol Nawrocki będzie się kierował przy podejmowaniu swoich decyzji, choć tym razem nieznacznie większy odsetek badanych nastawiony jest optymistycznie. Ponad dwie piąte respondentów (44%) uważa, że Karol Nawrocki będzie się kierował wyłącznie dobrem kraju, bez względu na interesy sił politycznych, z którymi wcześniej był związany, zaś niewiele mniejszy odsetek jest zdania, że będzie jednak

kierował się przede wszystkim interesami sił politycznych, z których się wywodzi (42%). Przy takim postawieniu kwestii nieco większy odsetek badanych niż w poprzednim pytaniu nie podejmuje się lub nie potrafi odpowiedzieć na to pytanie (13%).

CBOS

RYS. 5. Czy, Pana(i) zdaniem, Karol Nawrocki przy podejmowaniu decyzji:



Zróznicowania opinii w zależności od cech społeczno-demograficznych rozkładają się tak samo jak w przypadku poprzedniego pytania. Podobnie w elektoratach – wyborcy PiS oraz obu Konfederacji bardziej lub mniej zdecydowanie są przekonani o tym, że Karol Nawrocki podejmując prezydenckie decyzje będzie się starał kierować wyłącznie dobrem kraju (PiS – 83%, Konfederacja Korony Polskiej – 72%, Konfederacja WiN – 62%), natomiast zwolennicy ugrupowań tworzących koalicję rządową, a także partii Razem w mniej lub bardziej zdecydowanej większości skłaniają się ku tezie, że Karol Nawrocki będzie prezydentem partyjnym, kierującym się przede wszystkim interesami sił politycznych, z których się wywodzi (Lewica – 87%, Razem – 82%, KO – 79%, Polska 2050 – 71%).

TABELA 9

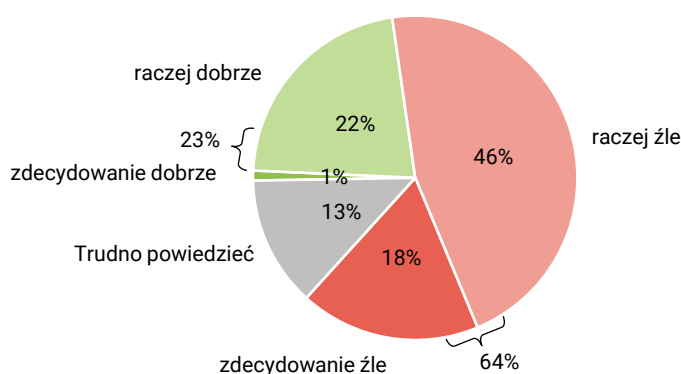
Elektoraty partyjne	Czy, Pana(i) zdaniem, Karol Nawrocki przy podejmowaniu decyzji:		
	będzie się kierował przede wszystkim interesami sił politycznych, z których się wywodzi	będzie się kierował wyłącznie dobrem kraju, bez względu na interesy sił politycznych, z których się wywodzi	Trudno powiedzieć
	w procentach		
Lewica*	87	9	4
Razem*	82	8	10
Koalicja Obywatelska	79	12	9
Polska 2050*	71	15	14
Konfederacja WiN	21	62	17
Konfederacja Korony Polskiej*	15	72	13
Prawa i Sprawiedliwość	12	83	5
Niezdecydowani	32	47	21
Niegłosujący	44	35	21

\* Deklaracje zwolenników tych ugrupowań należy interpretować z ostrożnością, ze względu na małą liczebność ich zwolenników w próbie

W sumie na progu prezydentury Karola Nawrockiego Polacy nie wróżą obecnemu układowi rządowo-prezydenckiemu udanej koabitacji. Niespełna dwie trzecie dorosłych Polaków (64%) przewiduje, że do końca tej kadencji parlamentu współpraca między prezydentem a rządem źle się będzie układała (choć są to w wyraźniej większości ostrożne przewidywania), a tylko niespełna jedna czwarta (23%) wróży tym organom władzy dobrą współpracę.

CBOS

RYS. 6. Jak Pan(i) sądzi, czy współpraca między rządem a prezydentem Karolem Nawrockim będzie się układała:



W czarnych barwach współpracę między prezydentem Karolem Nawrockim a rządem Donalda Tuska widzą przede wszystkim osoby o lewicowych poglądach politycznych (85%), a także mieszkańcy największych aglomeracji, liczących powyżej 500 tys. mieszkańców (82%). Tę negatywną wizję tylko nieco mniej zdecydowanie podzielają respondenci z wyższym wykształceniem oraz w ogóle niebiorący udziału w praktykach religijnych (po 78% wskazań), osiągający najwyższe dochody na osobę w rodzinie – powyżej 4 tys. zł *per capita* (77–78%), a w grupach społeczno-zawodowych – badani pracujący na własny rachunek (81%), kadra kierownicza i specjaliści z wyższym wykształceniem oraz bezrobotni (po 75% wskazań), a także rolnicy (70%) i robotnicy wykwalifikowani (69%). Częściej negatywnie perspektywy współpracy prezydenta i rządu postrzegają mężczyźni (69%), niż kobiety (59%), które pozostają w tym zakresie większymi optymistkami. Dobłą współpracę prezydenta Karola Nawrockiego i rządu Donalda Tuska nieco częściej niż pozostali przewidują ponadto ankietowani o najniższych dochodach na osobę w rodzinie, poniżej 2999 zł *per capita* (32–35%), z wykształceniem zasadniczym zawodowym (34%) i podstawowym lub gimnazjalnym (33%), mieszkający na wsi (31%), biorący udział w praktykach religijnych raz w tygodniu (30%) lub 1–2 razy w miesiącu – 33%, a w grupach społeczno-zawodowych – robotnicy niewykwalifikowani (54%), pracownicy usług (40%) oraz renciści (38%).

W elektoratach partyjnych najbardziej optymistycznie na współpracę prezydenta i rządu zapatrują się wyborcy PiS (37%), choć nawet wśród nich generalnie przeważa wizja trudnej współpracy (49%).

TABELA 10

Elektoraty partyjne	Jak Pan(i) sądzi, czy współpraca między rządem a prezydentem Karolem Nawrockim będzie się układała:		
	dobrze	źle	Trudno powiedzieć
	w procentach		
Razem*	0	91	9
Lewica*	8	88	4
Polska 2050*	16	84	0
Koalicja Obywatelska	14	82	4
Konfederacja WiN	21	69	10
Konfederacja Korony Polskiej*	22	65	13
Prawo i Sprawiedliwość	37	49	14
Niezdecydowani	28	55	17
Niegłosujący	24	55	21

\* Deklaracje zwolenników tych ugrupowań należy interpretować z ostrożnością, ze względu na małą liczebność ich zwolenników w próbie

TABELA 11

Elektoraty w II turze wyborów prezydenckich*	Jak Pan(i) sądzi, czy współpraca między rządem a prezydentem Karolem Nawrockim będzie się układała:		
	dobrze	źle	Trudno powiedzieć
	w procentach		
Karola Nawrockiego	33	55	12
Rafała Trzaskowskiego	13	80	7
Niegłosujący	25	49	25

\*Pominięto osoby, które oddały głos nieważny, oraz niepamiętające, jak głosowały

Z kolei najbardziej pesymistycznie perspektywy współdziałania prezydenta i rządu widzą zdeklarowani zwolennicy partii Razem (91%), Lewicy (88%), Polski 2050 (84%) oraz KO (82%). Zarówno wyborcy w tej chwili niezdecydowani, na kogo głosować, jak i osoby bierne wyborczo i odrzucające udział w głosowaniu w większości (55%) negatywnie widzą przyszłość współpracy między najważniejszymi instytucjami państwa – prezydentem i rządem. Tę pesymistyczną wizję najbliższej przyszłości politycznej kraju podzielają zarówno wyborcy Rafała Trzaskowskiego z drugiej tury wyborów, jak i osoby które poparły w niej Karola Nawrockiego, choć ci pierwsi dużo bardziej zdecydowanie (odpowiednio 80% i 55%). Warto jeszcze zauważyć, że jedna trzecia zwolenników Karola Nawrockiego (33%) uważa, że współpraca na linii prezydent–rząd będzie się jednak dobrze układała.

TABELA 1

		6 sierpnia br. Karol Nawrocki został zaprzysiężony na urząd Prezydenta RP. Jak Pan(i) sądzi, czy Karol Nawrocki będzie dobrym prezydentem?			Liczba osób
		Tak	Nie	Trudno powiedzieć	
		%	%	%	
Ogółem		53	33	14	910
Płeć	Mężczyźni	53	34	13	435
	Kobiety	53	32	15	475
Wiek	18–24 lata	58	33	8	74
	25–34	58	32	9	129
	35–44	57	23	20	178
	45–54	38	41	21	162
	55–64	61	29	10	130
	65 lat i więcej	53	36	10	236
Miejsce zamieszkania	Wieś	66	20	14	361
	Miasto do 19 999	53	34	14	122
	20 000 – 99 999	47	35	18	176
	100 000 – 499 999	45	45	10	139
	500 000 i więcej mieszk.	35	53	12	111
Wykształcenie	Podstawowe / gimnazjalne	71	22	7	93
	Zasadnicze zawodowe	65	20	15	204
	Średnie	52	33	14	332
	Wyższe	41	45	14	280
Grupa społeczna i zawodowa	Kadra kier., spec. z wyższym wyksz.	36	47	17	128
	Średni personel, technicy	68	17	15	36
	Pracownicy adm.-biurowi	46	32	23	85
	Pracownicy usług	61	29	10	70
	Robotnicy wykwalifikowani	59	26	14	90
	Robotnicy niewykwalifik.	67	8	25	38
	Rolnicy	70	27	3	29
	Pracujący na własny rach.	41	42	17	57
	Bezrobotni	56	31	14	19
	Emeryci	55	36	9	252
	Renciści	57	28	15	32
	Uczniowie i studenci	54	40	5	35
	Zajmujący się domem i inni	62	20	17	40
	Pracuje w:	inst. państw., publicznej	44	38	18
spółce właścicieli prywatnych i państwa		53	30	17	110
sekt. pryw. poza rolnict.		51	33	16	273
prywatnym gosp. rolnym		70	19	10	36
Dochody na jedną osobę	Do 1999 zł	66	21	13	113
	Od 2000 do 2999 zł	71	17	12	139
	Od 3000 do 3999 zł	54	36	10	137
	Od 4000 do 5999 zł	43	44	13	151
	6000 zł i więcej	29	62	9	80
	Trudno powiedzieć	63	22	15	92
	Odmowa odpowiedzi	47	34	20	197
Ocena własnych war. mater.	Złe	52	38	10	34
	Średnie	60	25	15	303
	Dobre	50	36	14	573
Udział w prakt. religijnych	Kilka razy w tygodniu	74	14	12	41
	Raz w tygodniu	71	19	11	261
	1–2 razy w miesiącu	68	23	10	124
	Kilka razy w roku	49	33	17	241
	W ogóle nie uczestniczy	28	56	16	223
Poglądy polityczne	Lewica	15	74	10	185
	Centrum	43	40	17	253
	Prawica	81	11	8	355
	Trudno powiedzieć	54	16	30	98

TABELA 2

		A czy, Pana(i) zdaniem, Karol Nawrocki będzie lepszym czy gorszym prezydentem niż Andrzej Duda?			Liczba osób
		Lepszym	Gorszym	Trudno powiedzieć	
		%	%	%	
Ogółem		49	27	24	909
Płeć	Mężczyźni	51	26	22	434
	Kobiety	48	27	25	475
Wiek	18–24 lata	49	27	24	74
	25–34	56	23	21	129
	35–44	55	18	27	178
	45–54	42	33	25	161
	55–64	53	24	23	131
	65 lat i więcej	45	33	23	236
Miejsce zamieszkania	Wieś	57	20	23	360
	Miasto do 19 999	44	27	30	122
	20 000 – 99 999	48	24	28	176
	100 000 – 499 999	41	40	19	139
	500 000 i więcej mieszk.	43	37	20	111
Wykształcenie	Podstawowe / gimnazjalne	54	25	21	93
	Zasadnicze zawodowe	60	17	23	204
	Średnie	52	24	24	332
	Wyższe	38	38	25	279
Grupa społeczna i zawodowa	Kadra kier., spec. z wyższym wyksz.	39	34	27	128
	Średni personel, technicy	67	11	22	35
	Pracownicy adm.-biurowi	41	28	31	85
	Pracownicy usług	60	20	20	69
	Robotnicy wykwalifikowani	54	15	31	90
	Robotnicy niewykwalifik.	62	19	20	38
	Rolnicy	58	31	11	29
	Pracujący na własny rach.	45	34	21	57
	Bezrobotni	58	23	19	19
	Emeryci	45	33	22	252
	Renciści	52	16	31	32
	Uczniowie i studenci	54	30	17	35
	Zajmujący się domem i inni	62	14	24	41
	Pracuje w:	inst. państw., publicznej	47	30	23
spółce właścicieli prywatnych i państwa		56	23	20	110
sekt. pryw. poza rolnict.		46	26	28	272
prywatnym gosp. rolnym		65	19	17	36
Dochody na jedną osobę	Do 1999 zł	64	15	21	114
	Od 2000 do 2999 zł	58	18	24	138
	Od 3000 do 3999 zł	52	30	19	137
	Od 4000 do 5999 zł	45	35	21	151
	6000 zł i więcej	35	45	21	80
	Trudno powiedzieć	54	20	26	92
	Odmowa odpowiedzi	41	28	31	196
Ocena własnych war. mater.	Złe	39	33	28	34
	Średnie	53	19	29	303
	Dobre	48	31	21	572
Udział w prakt. religijnych	Kilka razy w tygodniu	64	8	28	41
	Raz w tygodniu	58	18	24	261
	1–2 razy w miesiącu	60	19	21	123
	Kilka razy w roku	50	27	23	241
	W ogóle nie uczestniczy	32	45	23	223
Poglądy polityczne	Lewica	26	59	15	185
	Centrum	41	32	26	253
	Prawica	71	10	20	354
	Trudno powiedzieć	36	18	45	99

TABELA 3

		Czy, ogólnie rzecz biorąc, objęcie urzędu Prezydenta RP przez Karola Nawrockiego budzi Pana(i) nadzieje czy obawy?					Liczba osób
		Budzi nadzieje	Budzi obawy	W podobnym stopniu budzi nadzieje, co obawy	Nie mam żadnych oczekiwań – jest mi to obojętne	Trudno powiedzieć	
		%	%	%	%	%	
Ogółem		47	37	9	5	1	911
Płeć	Mężczyźni	48	37	9	5	1	434
	Kobiety	47	37	9	6	1	477
Wiek	18–24 lata	37	39	15	8	2	75
	25–34	43	30	21	7		132
	35–44	53	33	8	6		176
	45–54	36	45	11	5	2	161
	55–64	56	36	5	2	1	131
	65 lat i więcej	51	39	3	5	2	236
Miejsce zamieszkania	Wieś	58	26	8	7	1	362
	Miasto do 19 999	47	38	8	5	1	124
	20 000 – 99 999	44	34	13	6	2	177
	100 000 – 499 999	39	51	7	3		137
	500 000 i więcej mieszk.	29	60	10	1		111
Wykształcenie	Podstawowe / gimnazjalne	59	24	8	5	4	95
	Zasadnicze zawodowe	61	24	8	5	2	205
	Średnie	45	37	10	7	1	332
	Wyższe	37	51	9	3	0	280
Grupa społeczna i zawodowa	Kadra kier., spec. z wyższym wyksz.	27	54	16	2		128
	Średni personel, technicy	61	26	4	6	3	35
	Pracownicy adm.-biurowi	41	39	12	8		86
	Pracownicy usług	50	33	14	3		68
	Robotnicy wykwalifikowani	58	29	7	6		90
	Robotnicy niewykwalifik.	60	21	11	8		38
	Rolnicy	64	27	5		4	29
	Pracujący na własny rach.	42	42	4	8	3	57
	Bezrobotni	43	29	19	8		19
	Emeryci	52	40	3	4	2	252
	Renciści	63	21	3	10	3	32
	Uczniowie i studenci	28	42	18	9	4	36
	Zajmujący się domem i inni	51	24	20	6		42
	Pracuje w:	inst. państw., publicznej	40	47	10	4	
spółce właścicieli prywatnych i państwa		50	36	9	5		110
sekt. prywat. poza rolnict.		43	38	12	6	1	273
prywatnym gosp. rolnym		65	19	9	4	4	36
Dochody na jedną osobę	Do 1999 zł	60	24	8	6	2	114
	Od 2000 do 2999 zł	60	26	7	5	2	138
	Od 3000 do 3999 zł	47	41	5	6	1	137
	Od 4000 do 5999 zł	36	50	12	1	1	151
	6000 zł i więcej	27	59	11	3		80
	Trudno powiedzieć	49	25	16	10		91
	Odmowa odpowiedzi	47	37	8	6	2	199
Ocena własnych war. mater.	Złe	59	33	6	2		34
	Średnie	53	30	10	7	0	304
	Dobre	44	41	9	5	2	573
Udział w prakt. religijnych	Kilka razy w tygodniu	76	17	2		5	42
	Raz w tygodniu	63	23	8	4	1	261
	1–2 razy w miesiącu	57	29	6	5	3	123
	Kilka razy w roku	43	37	13	7	0	241
	W ogóle nie uczestniczy	25	62	9	4	0	224
Poglądy polityczne	Lewica	11	80	6	3		185
	Centrum	32	44	15	8	1	253
	Prawica	77	13	5	4	1	355
	Trudno powiedzieć	50	27	14	7	2	99

TABELA 4

		Czy, Pana(i) zdaniem, Karol Nawrocki:			Liczba osób
		będzie prezydentem wszystkich Polaków, tzn. będzie reprezentował i działał na rzecz wszystkich obywateli	będzie prezydentem tylko tej części społeczeństwa, która go popiera i na niego głosowała	Trudno powiedzieć	
		%	%	%	
Ogółem		44	47	9	911
Płeć	Mężczyźni	42	49	9	435
	Kobiety	46	45	9	477
Wiek	18–24 lata	43	46	12	75
	25–34	36	51	13	132
	35–44	52	40	8	178
	45–54	39	51	10	159
	55–64	46	44	10	131
	65 lat i więcej	45	48	6	236
Miejsce zamieszkania	Wieś	53	37	10	360
	Miasto do 19 999	47	46	7	124
	20 000 – 99 999	44	46	10	177
	100 000 – 499 999	36	60	4	139
	500 000 i więcej mieszk.	21	65	14	111
Wykształcenie	Podstawowe / gimnazjalne	57	35	8	95
	Zasadnicze zawodowe	56	36	8	203
	Średnie	44	48	8	333
	Wyższe	32	57	12	281
Grupa społeczna i zawodowa	Kadra kier., spec. z wyższym wyksz.	29	60	11	128
	Średni personel, technicy	54	28	18	35
	Pracownicy adm.-biurowi	35	47	18	86
	Pracownicy usług	44	50	5	69
	Robotnicy wykwalifikowani	52	37	11	90
	Robotnicy niewykwalifik.	53	34	14	38
	Rolnicy	42	52	5	29
	Pracujący na własny rach.	45	49	6	56
	Bezrobotni	46	51	3	19
	Emeryci	45	49	6	252
	Renciści	66	31	3	32
	Uczniowie i studenci	46	45	9	36
	Zajmujący się domem i inni	53	40	8	42
Pracuje w:	inst. państw., publicznej	41	51	9	115
	spółce właścicieli prywatnych i państwa	41	45	13	110
	sekt. pryw. poza rolnict.	42	46	11	272
	prywatnym gosp. rolnym	46	45	8	36
Dochody na jedną osobę	Do 1999 zł	62	31	6	114
	Od 2000 do 2999 zł	60	35	5	138
	Od 3000 do 3999 zł	43	46	11	137
	Od 4000 do 5999 zł	34	59	7	151
	6000 zł i więcej	21	68	11	80
	Trudno powiedzieć	48	40	12	92
	Odmowa odpowiedzi	38	50	12	199
Ocena własnych war. mater.	Złe	52	38	10	34
	Średnie	53	38	9	306
	Dobre	39	52	9	572
Udział w prakt. religijnych	Kilka razy w tygodniu	73	17	9	42
	Raz w tygodniu	58	36	6	261
	1–2 razy w miesiącu	54	38	7	123
	Kilka razy w roku	40	51	9	240
	W ogóle nie uczestniczy	24	63	12	224
Poglądy polityczne	Lewica	10	83	7	185
	Centrum	36	56	8	254
	Prawica	65	27	7	354
	Trudno powiedzieć	52	26	22	98

TABELA 5

		Czy, Pana(i) zdaniem, Karol Nawrocki przy podejmowaniu decyzji:			Liczba osób
		będzie się kierował przede wszystkim interesami sił politycznych, z których się wywodzi	będzie się kierował wyłącznie dobrem kraju, bez względu na interesy sił politycznych, z których się wywodzi	Trudno powiedzieć	
		%	%	%	
Ogółem		42	44	13	909
Płeć	Mężczyźni	43	45	13	433
	Kobiety	42	44	14	476
Wiek	18–24 lata	50	31	20	74
	25–34	41	37	22	131
	35–44	37	48	15	176
	45–54	49	41	10	160
	55–64	40	49	11	131
	65 lat i więcej	42	50	9	236
Miejsce zamieszkania	Wieś	35	52	14	361
	Miasto do 19 999	41	47	12	124
	20 000 – 99 999	40	47	12	175
	100 000 – 499 999	48	36	16	137
	500 000 i więcej mieszk.	63	24	13	111
Wykształcenie	Podstawowe / gimnazjalne	33	51	16	93
	Zasadnicze zawodowe	30	57	13	204
	Średnie	44	44	12	331
	Wyższe	52	34	14	281
Grupa społeczna i zawodowa	Kadra kier., spec. z wyższym wyksz.	54	30	17	128
	Średni personel, technicy	23	51	26	35
	Pracownicy adm.-biurowi	49	35	17	85
	Pracownicy usług	44	45	11	67
	Robotnicy wykwalifikowani	32	52	16	90
	Robotnicy niewykwalifik.	34	63	4	38
	Rolnicy	33	59	8	29
	Pracujący na własny rach.	46	37	17	56
	Bezrobotni	54	31	15	19
	Emeryci	43	49	8	252
	Renciści	32	63	6	32
	Uczniowie i studenci	51	26	24	36
	Zajmujący się domem i inni	30	51	19	42
Pracuje w:	inst. państw., publicznej	45	39	16	115
	spółce właścicieli prywatnych i państwa	43	36	21	110
	sekt. pryw. poza rolnict.	43	43	14	272
	prywatnym gosp. rolnym	28	61	11	36
Dochody na jedną osobę	Do 1999 zł	38	56	6	114
	Od 2000 do 2999 zł	30	58	12	138
	Od 3000 do 3999 zł	41	48	11	137
	Od 4000 do 5999 zł	53	38	9	150
	6000 zł i więcej	57	25	18	80
	Trudno powiedzieć	35	45	20	92
	Odmowa odpowiedzi	43	38	19	197
Ocena własnych war. mater.	Złe	42	49	9	34
	Średnie	38	50	13	302
	Dobre	45	41	14	573
Udział w prakt. religijnych	Kilka razy w tygodniu	10	72	18	42
	Raz w tygodniu	32	57	11	261
	1–2 razy w miesiącu	34	57	9	123
	Kilka razy w roku	47	37	16	240
	W ogóle nie uczestniczy	59	27	14	222
Poglądy polityczne	Lewica	79	14	6	185
	Centrum	50	34	17	253
	Prawica	24	66	10	355
	Trudno powiedzieć	21	53	26	98

TABELA 6

		A jak Pan(i) sądzi, czy współpraca między rządem a prezydentem Karolem Nawrockim będzie się układała:			Liczba osób
		dobrze	źle	Trudno powiedzieć	
		%	%	%	
Ogółem		23	64	13	911
Płeć	Mężczyźni	21	69	9	432
	Kobiety	25	59	16	479
Wiek	18–24 lata	25	64	12	75
	25–34	21	63	16	132
	35–44	29	62	10	176
	45–54	23	66	11	159
	55–64	23	65	12	132
	65 lat i więcej	21	64	15	236
Miejsce zamieszkania	Wieś	31	55	14	361
	Miasto do 19 999	18	67	15	122
	20 000 – 99 999	22	65	13	177
	100 000 – 499 999	22	67	11	137
	500 000 i więcej mieszk.	9	82	9	113
Wykształcenie	Podstawowe / gimnazjalne	33	52	15	95
	Zasadnicze zawodowe	34	48	18	203
	Średnie	23	65	12	332
	Wyższe	13	78	9	282
Grupa społeczna i zawodowa	Kadra kier., spec. z wyższym wyksz.	14	75	11	128
	Średni personel, technicy	25	62	13	35
	Pracownicy adm.-biurowi	17	66	16	86
	Pracownicy usług	40	47	13	68
	Robotnicy wykwalifikowani	20	69	11	89
	Robotnicy niewykwalifik.	54	34	12	38
	Rolnicy	28	70	2	29
	Pracujący na własny rach.	4	81	15	56
	Bezrobotni	17	75	8	19
	Emeryci	22	64	14	253
	Renciści	38	50	12	32
	Uczniowie i studenci	28	63	9	36
	Zajmujący się domem i inni	35	50	15	42
	Pracuje w:	inst. państw., publicznej	21	70	9
spółce właścicieli prywatnych i państwa		24	60	17	110
sekt. pryw. poza rolnict.		22	67	11	272
prywatnym gosp. rolnym		33	55	12	36
Dochody na jedną osobę	Do 1999 zł	35	54	11	114
	Od 2000 do 2999 zł	32	54	14	138
	Od 3000 do 3999 zł	25	64	11	137
	Od 4000 do 5999 zł	16	78	7	151
	6000 zł i więcej	12	77	11	80
	Trudno powiedzieć	28	54	18	92
Ocena własnych war. mater.	Odmowa odpowiedzi	18	65	17	198
	Źle	25	59	15	34
	Średnie	27	60	14	303
Udział w prakt. religijnych	Dobre	22	66	12	574
	Kilka razy w tygodniu	26	47	27	42
	Raz w tygodniu	30	56	14	260
	1–2 razy w miesiącu	33	59	8	123
	Kilka razy w roku	22	64	14	240
	W ogóle nie uczestniczy	13	78	10	224
Poglądy polityczne	Lewica	11	85	4	185
	Centrum	25	61	14	254
	Prawica	28	61	10	355
	Trudno powiedzieć	30	43	28	98